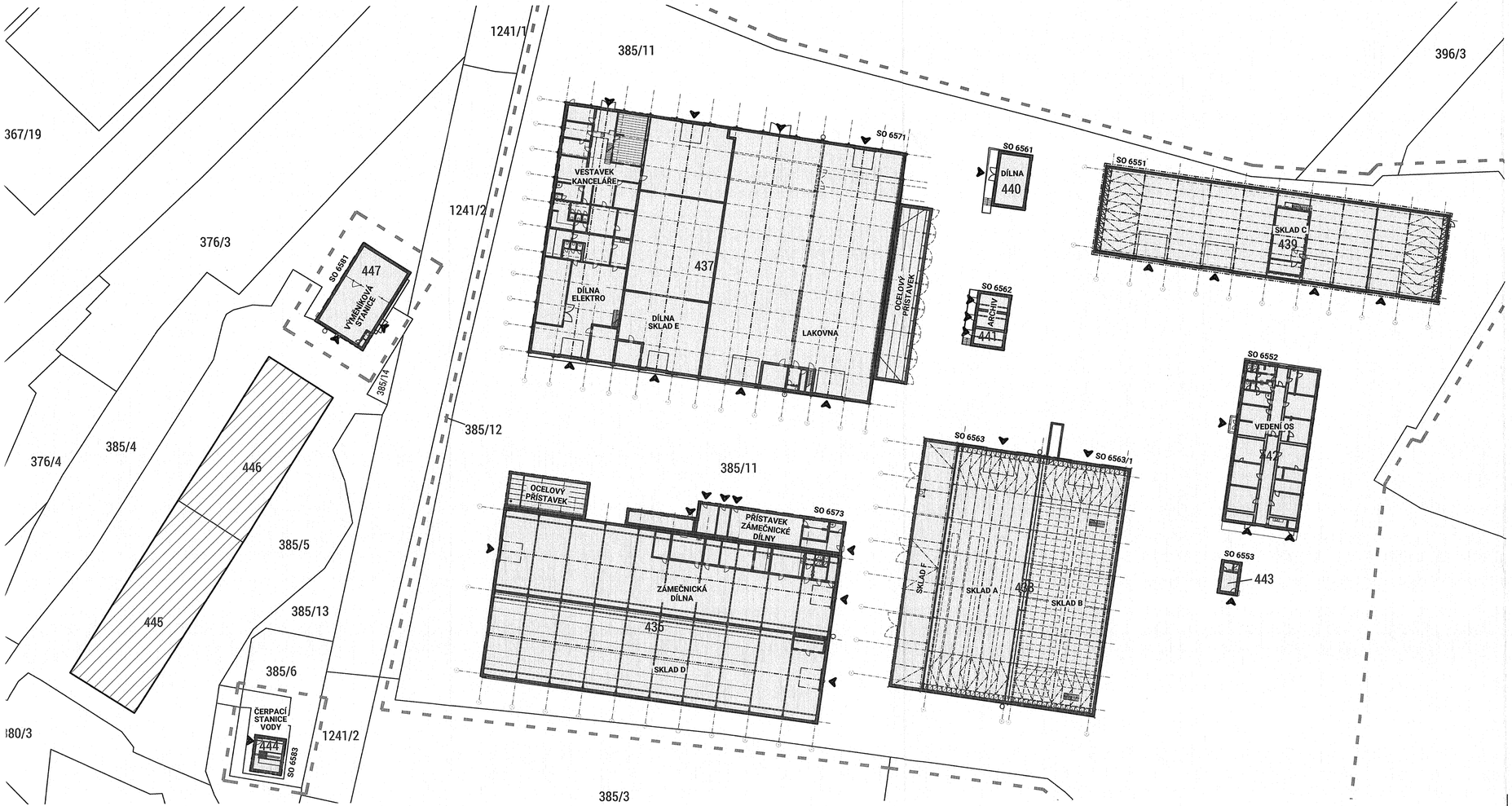

LEGENDA ČAR A ZNAČEK

- HRANICE PARCEL DLE KATASTRU NEMOVITOSTÍ
- 48 OZNAČENÍ PARCELY DLE KATASTRU NEMOVITOSTÍ
- HRANICE ZÁJMOVÉHO ÚZEMÍ
- HRANICE POŽÁRNĚ NEBEZPEČNÉHO PROSTORU
- OZNAČENÍ VSTUPU DO OBJEKTU

SEZNAM STAVEBNÍCH OBJEKTŮ

- D1 SO 6551 - SKLAD C, OS - SH
- D2 SO 6552 - VEDENÍ OS
- D3 SO 6553 - ZÁZEMÍ VRÁTNICE
- D4 SO 6561 - DÍLNA
- D5 SO 6562 - ARCHIV
- D6 SO 6563 A 6563/1 - SKLAD A, SKLAD B, VENKOVNÍ PŘÍSTAVEK SKLAD F
- D7 SO 6571 - LAKOVNA, SKLAD E, DÍLNA ELEKTRO, KANCELÁŘE, VENKOVNÍ PŘÍSTAVEK
- D8 SO 6573 - ZÁMEČNICKÁ DÍLNA S VESTAVKEM A PŘÍSTAVKEM, SKLAD D
- D9 SO 6581 - VÝMĚNÍKOVÁ STANICE
- D10 SO 6583 - ČERPACÍ STANICE VODY

0,000 = STÁVAJÍCÍ PODLAHA V 1.NP

AUTORIZACE: -	HLAVNÍ INŽENÝR PROJEKTU: Daniel Chocholatý
ARCHITEKT: -	VYPRACOVAL: Ing. arch. Vladimír Muzikář
STAVEBNÍK: BIS Euromont a.s., Prvního pluku 224/20, Karlín, 186 00 Praha 8	

NÁZEV AKCE:

PASPORT PRŮMYSLOVÉHO AREÁLU DOLNÍ JIŘETÍN

MÍSTO STAVBY: Dolní Jiřetín 7, st. parc. č. 385/11, 436, 437, 438, 439, 440, 441, 442, 443, 444, a 447, 434 01 Most

ČÁST: C. SITUACE STAVBY

NÁZEV VÝKRESU: KOORDINAČNÍ SITUACE

DATUM: I/2021	MĚŘÍTKO: 1_500
ČÍSLO ZAKÁZKY: 2101	FORMÁT: 4xA4

ČÍSLO VÝKRESU: **C1**

DCH engineering
+420 774 273 751
info@danielchocholaty.cz
Svatopetrská 35/7
Brno 617 00

0,000 = STÁVAJÍCÍ PODLAHA V 1.NP

AUTORIZACE: -	HLAVNÍ INŽENÝR PROJEKTU: Daniel Chocholatý
ARCHITEKT: -	VYPRACOVAL: Ing. arch. Vladimír Muzikář
STAVEBNÍK: BIS Euromont a.s., Prvního pluku 224/20, Karlín, 186 00 Praha 8	

PASPORT

NÁZEV AKCE:

PASPORT PRŮMYSLOVÉHO AREÁLU DOLNÍ JIŘETÍN

MÍSTO STAVBY: Dolní Jiřetín 7, st. parc. č. 385/11, 436, 437, 438, 439, 440, 441, 442, 443, 444, a 447, 434 01 Most

ČÁST: D1.1 ARCHITEKTONICKO STAVEBNÍ ŘEŠENÍ	NÁZEV VÝKRESU: TECHNICKÁ ZPRÁVA

DATUM: I/2021	MĚŘÍTKO:	ČÍSLO VÝKRESU: **D1.1**
ČÍSLO ZAKÁZKY: 2101	FORMÁT:	

DCH engineering

+420 774 273 751
info@danielchocholaty.cz
Svatopetrská 35/7
Brno 617 00

1. Zadání

Předmětem projektové dokumentace je pasport objektů průmyslového areálu Dolní Jiřetín BIS Euromont a.s. Pasport se provádí z důvodu BOZP a následného vypracování požárně bezpečnostní části projektové dokumentace.

2. Podklady

- zaměření objektů, fotodokumentace, vizuální prohlídka objektů
- platné ČSN EN

3. Průzkum staveb, stávající stav

D1 - SO 6551 - Sklad C, OS-SH

Stavba se nachází na parc. č. 439, k. ú. Dolní Jiřetín. Stavba je součástí průmyslového areálu Dolní Jiřetín.

Jedná se o jednolodní průmyslovou montovanou halu, část obvodových stěn je zděných. Nosný systém je tvořen ocelovou příhradovou konstrukcí vytvářející rámový systém v osových vzdálenostech cca 6,0m. Zděný sokl po obvodu budovy je vyzděn do výšky cca 0,9m. Obvodové stěny a střešní plášť je tvořen ocelovými nosnými prvky a trapézovým plechem. Vstupy jsou tvořeny systémovými výsuvnými vraty na el. pohon včetně dveřních otvorů.

Objekt SO 6551 je využíván jako skladovací prostor, není zateplen. Vnitřní prostor haly je dělen na 3 části. Tyto jsou od sebe odděleny lehkými ocelovými stěnami tvořenými ocelovými nosnými prvky, trapézovými plechy popř. pletivem. Součástí prostoru skladu je vestavek, který je pravděpodobně tvořen lodním nákladním kontejnerem, který je dodatečně zateplen deskami z minerální vaty tl. 80mm. V současné době je využíván pouze jako sklad materiálu.

D2 - SO 6552 - Vedení OS

Stavba se nachází na parc. č. 442, k. ú. Dolní Jiřetín. Stavba je součástí průmyslového areálu Dolní Jiřetín.

Jedná se o jednopodlažní zděnou administrativní budovu. Nosný systém je tvořen zděnými obvodovými a vnitřními stěnami. Nosný systém stropní konstrukce - střechy je tvořen pravděpodobně železobetonovými systémovými deskami.

Vnitřní prostory jsou opatřeny povrchovou vrstvou vápenocementových omítek, keramických obkladů, dlažeb a linolea. Výplně fasádních otvorů jsou tvořeny plastovými okny, plastovými vstupními dveřmi, sklobetonovými tvárnicemi a ocelovými dveřmi pro vstup do samostatné části skladů.

Objekt SO 6552 je využíván jako administrativní budova včetně hygienického zázemí. Vnitřní prostor budovy je dělen příčkami na jednotlivé prostory kanceláří a příslušenství - kuchyňky, hygienického zázemí pro muže a ženy.

D3 - SO 6553 - Zázemí vrátnice

Stavba se nachází na parc. č. 443, k. ú. Dolní Jiřetín. Stavba je součástí průmyslového areálu Dolní Jiřetín.

Jedná se o jednopodlažní zděnou budovu. Nosný systém je tvořen zděnými obvodovými stěnami. Nosný systém stropní konstrukce - střechy je tvořen pravděpodobně železobetonovými systémovými deskami.

Vnitřní prostory jsou opatřeny povrchovou vrstvou vápenocementových omítek, keramických obkladů, dlažeb a linolea. Výplně fasádních otvorů jsou dřevěné.

Objekt SO 6553 je využíván jako hygienického zázemí. Vnitřní prostor budovy je dělen na denní místnost a prostor hygienického zázemí - WC.

D4 - SO 6561 - Dílna

Stavba se nachází na parc. č. 440, k. ú. Dolní Jiřetín. Stavba je součástí průmyslového areálu Dolní Jiřetín.

Jedná se o jednopodlažní zděnou budovu. Nosný systém je tvořen zděnými obvodovými a vnitřními stěnami. Nosný systém stropní konstrukce - střechy je tvořen kombinací ocelových I profilů a železobetonovými systémovými deskami HURDIS.

Úroveň podlahy je oproti stávajícím zpevněným plochám výše v úrovni cca 1,1m.

Vnitřní prostory jsou opatřeny povrchovou vrstvou vápenocementových omítek, keramických obkladů a betonové podlahy. Výplně fasádních otvorů jsou tvořeny ocelovými vstupními vraty, sklobetonovými tvárnicemi.

Objekt SO 6561 je využíván jako dílna a sklad. Vnitřní prostor budovy je dělen příčkami na jednotlivé prostory kanceláří a příslušenství - kuchyňky, hygienického zázemí pro muže a ženy.

D5 - SO 6562 - Archiv

Stavba se nachází na parc. č. 441, k. ú. Dolní Jiřetín. Stavba je součástí průmyslového areálu Dolní Jiřetín.

Jedná se o jednopodlažní zděnou budovu. Nosný systém je tvořen zděnými obvodovými a vnitřními stěnami. Nosný systém stropní konstrukce - střechy je tvořen kombinací ocelových I profilů a železobetonovými systémovými deskami HURDIS.

Úroveň podlahy je oproti stávajícím zpevněným plochám výše v úrovni cca 1,1m.

Vnitřní prostory jsou opatřeny povrchovou vrstvou vápenocementových omítek, keramických obkladů a betonové podlahy. Výplně fasádních otvorů jsou tvořeny sklobetonovými tvárnicemi doplněnými plastovými okny. Vstupní otvory jsou tvořeny ocelovými dveřmi.

Objekt SO 6563 je využíván jako archiv. Vnitřní prostor budovy je dělen příčkami na 3 jednotlivé prostory se samostatnými vstupy.

D6 - SO 6563 a SO 6563/1 - Sklad A, Sklad B, venkovní přístavek Sklad F

Stavba se nachází na parc. č. 438 a 385/11, k. ú. Dolní Jiřetín. Stavba je součástí průmyslového areálu Dolní Jiřetín.

Jedná se o dvoulodní průmyslovou montovanou halu, část obvodových stěn je zděných. Nosný systém je tvořen ocelovou příhradovou konstrukcí vytvářející rámový systém v osových vzdálenostech cca 6,0m. Obvodové stěny a střešní plášť je tvořen ocelovými nosnými prvky. Skladbu střešního pláště tvoří pravděpodobně zateplené polyuretanové desky. Vnější povrch střešního pláště je tvořen trapézovými plechy. Vstupy jsou tvořeny systémovými výsuvnými vraty na el. pohon. Součástí výsuvných vrat jsou dveřní otvory - ÚC.

Samostatnou část tvoří ocelový přístavek tvořený ocelovými sloupky a pultovou střechou z trapézového plechu.

Objekt SO 6563 a 6563/1 je využíván jako skladovací prostor, je částečně zateplen. Vnitřní prostor haly je dělen na 2 části - sklad A a sklad B. Tyto jsou od sebe odděleny lehkými ocelovými stěnami tvořenými ocelovými nosnými prvky a pletivem. Vnitřní prostory skladů jsou propojeny dvěma průchody v úrovni podlahy 1.NP.

Většina prostoru skladu B je dělena na 2 výškové úrovně - tyto jsou propojeny schodišti v přední a zadní části haly. Nosný systém plošiny a schodišť skladu B je tvořen lehkou ocelovou konstrukcí.

Prostor skladu A je pouze v úrovni 1.NP. Součástí je jeřábová dráha, která má umístěný pojezd na rámové ocelové konstrukci haly.

V současné době je využíván jako sklad materiálu.

D7 - SO 6571 - Lakovna, Sklad E, dílna elektro, kanceláře, venkovní přístavek

Stavba se nachází na parc. č. 437 a 385/11, k. ú. Dolní Jiřetín. Stavba je součástí průmyslového areálu Dolní Jiřetín.

Jedná se o čtyřlodní průmyslovou montovanou halu, část obvodových stěn je zděných. Nosný systém je tvořen ocelovou příhradovou konstrukcí vytvářející rámový systém v osových vzdálenostech cca 4,5/4,75/6,0m v příčném směru, 4,5m v podélném směru. Obvodové stěny a střešní plášť je tvořen zděnými stěnami, ocelovými nosnými prvky s opláštěním trapézovým plechem. Skladbu střešního pláště tvoří ocelový rámový systém, vnější povrch střešního pláště je tvořen trapézovými plechy. Vnitřní povrch stropní konstrukce je tvořen podhledem z trapézového plechu. Součástí podhledu je pravděpodobně zateplení minerální vatou. Výplně fasádních otvorů jsou tvořeny ocelovými okny, plastovými okny a vraty kancelářské vestavby. Hlavní vstupy jsou tvořeny systémovými výsuvnými vraty na el. pohon. Součástí výsuvných vrat jsou dveřní otvory - ÚC.

Samostatnou část tvoří ocelový přístavek tvořený ocelovými sloupky a pultovou střechou z trapézového plechu.

Vnitřní prostor haly je dělen na 4 části.

Objekt **Lakovny** je využíván jako skladovací a manipulační prostor, jehož součástí je technologie tryskacího boxu umístěná v zadní části prostoru haly. Je částečně zateplen. Součástí je jeřábová dráha, která má umístěn pojezd na rámové ocelové konstrukci haly.

Součástí prostoru lakovny je vestavek - v 1.NP kancelář, WC a sklad. V 2.NP je šatna a hygienické zázemí včetně denní místnosti a sprch. Vestavek je zděný, povrchy tvoří vápenocementové omítky, keramické dlažby a obklady, linoleum a ocelové schodiště.

Objekt **Skladu E** je příčně dělen na vstupní, střední a zadní část skladu. Dělení vnitřních prostor haly je nosnými stěnami z pórobetonového zdiva, které není z části omítnuto. Součástí vstupní části skladu E je vestavek - kancelář. V rámci skladu E je skladován především hutní materiál.

Část haly - **vestavek kanceláří** je přístupný z exteriéru vstupními vraty a průchodem ze skladu E. Vestavek kanceláří je dělen do dvou výškových úrovní. V 1.NP se nachází kanceláře, denní místnost, šatny mužů a žen a hygienického zázemí. V 2.NP se nachází archiv, kancelář a zasedací místnost.
Úpravy vnitřních prostor kanceláří je tvořeno SDK stěnami a SDK podhledy. V chodbě vestavku je betonová podlaha, povrchy stěn jsou tvořeny OSB deskami. Schodiště do úrovně 2.NP je tvořeno lehkou ocelovou konstrukcí. V části prostoru 2.NP je obnažená konstrukce části stropu vestavku 1.NP. Z vizuální prohlídky objektu je patrné, že vestavek je v úrovni stropu zateplen minerální vatou a SDK podhledy jsou vyneseny na dřevěných trámcích uložených na příčkách pórobetonového zdiva.

Dílna elektro je samostatně přístupná část haly, oddělena vnitřními nosnými stěnami z pórobetonového zdiva tl. 300mm. Je tvořena centrální manipulační plochou, dílnou elektro, dvoupodlažním vestavkem - 1.NP kancelář, 2.NP archiv. Zadní část prostoru dílny elektro tvoří zázemí zaměstnanců - kuchyňka, šatna, sprcha a WC.
Část prostoru nad dílnou elektro a zázemím zaměstnanců je tvořena otevřeným prostorem, který je využíván jako sklad hutního materiálu. Ten je ukládán na ocelové I profily či na dřevěné trámky stropu zázemí vynášející SDK podhledy. Stropy zázemí zaměstnanců jsou též pravděpodobně v úrovni podhledu zatepleny minerální vatou.

D8 - SO 6573 - Zámečnická dílna s vestavkem a přístavkem, sklad D

Stavba se nachází na parc. č. 436 a 385/11, k. ú. Dolní Jiřetín. Stavba je součástí průmyslového areálu Dolní Jiřetín.
Jedná se o dvoulodní průmyslovou montovanou halu, část obvodových stěn je zděných. Nosný systém je tvořen ocelovou příhradovou konstrukcí vytvářející rámový systém v osových vzdálenostech cca 6,0m. Obvodové stěny a střešní plášť je tvořen ocelovými nosnými prvky a trapézovým plechem. Vnější povrch střešního pláště je tvořen trapézovými plechy. Vstupy jsou tvořeny systémovými výsuvnými vraty na el. pohon. Součástí výsuvných vrat jsou dveřní otvory - ÚC.
Samostatnou část tvoří ocelový přístavek tvořený ocelovými sloupky a pultovou střechou z trapézového plechu.
Objekt SO 6573 je využíván jako zámečnická dílna a skladovací prostor. Vnitřní prostor haly je dělen na 2 části - zámečnická dílna s vestavkem a přístavkem a sklad D. Tyto jsou od sebe odděleny vnitřní nosnou stěnou z pórobetonového zdiva.
Zámečnická dílna je tvořena otevřeným prostorem, který slouží jako zámečnická dílna. Vestavek je členěn na kanceláře, denní místnost, kancelář vedoucího, kuchyňku, hygienické zázemí včetně WC. Z vestavku jsou průchody do přístavků haly - šatny

a sprchy mužů. Přístavek haly je zděný, menší přístavek je vytvořen z lodního kontejneru, tento je zateplen a opláštěn zateplovacím systémem ETICS. Střechy přístavků jsou pultové střechy, povrch trapézový plech. Výplně fasádních otvorů přístavku jsou tvořeny plastovými okny, plastovými dveřmi a ocelovými dveřmi z exteriéru do prostoru skladů. Samostatně přístupná je část přístavku, kde je šatna žen a sprcha. Výplně fasádních otvorů haly je tvořena ocelovým pásovým oknem. Hlavní vstupy jsou tvořeny systémovými výsuvnými vraty na el. pohon. Součástí výsuvných vrat jsou dveřní otvory - ÚC.
Sklad D je samostatná část haly, v současné době je využívána jako sklad materiálu. Součástí je vestavek - lodní kontejner, kde je kancelář. Výplň fasádního otvoru je tvořena ocelovým pásovým oknem.
Střešní plášť je tvořen trapézovými plechy, pravděpodobně zateplený.

D9 - SO 6581 - Výměníková stanice

Stavba se nachází na parc. č. 447, k. ú. Dolní Jiřetín. Stavba je součástí průmyslového areálu Dolní Jiřetín.
Jedná se o jednopodlažní zděnou budovu. Nosný systém je tvořen zděnými obvodovými a vnitřními stěnami. Nosný systém stropní konstrukce - střechy je tvořen železobetonovými deskami. Povrch střešního pláště tvoří asfaltové pásy.
Vnitřní prostory jsou opatřeny povrchovou vrstvou vápenocementových omítek, keramických obkladů a betonové podlahy. Výplně fasádních otvorů jsou tvořeny ocelovými vstupními vraty, ocelovými vstupními dveřmi a ocelovými okny.
Objekt SO 6581 je využíván jako výměníková stanice a sklad. Vnitřní prostor budovy není dělen, je tvořen plochou skladu a technologie výměníkové stanice. Součástí je vestavek WC.

D10 - SO 6583 - Čerpací stanice vody

Stavba se nachází na parc. č. 444, k. ú. Dolní Jiřetín. Stavba je součástí průmyslového areálu Dolní Jiřetín.
Jedná se o jednopodlažní zděnou budovu. Nosný systém je tvořen zděnými obvodovými a vnitřními stěnami. Nosný systém stropní konstrukce - střechy je tvořen železobetonovými deskami. Povrch střešního pláště tvoří asfaltové pásy.
Výplně fasádních otvorů jsou tvořeny ocelovými dveřmi, sklobetonovými tvárnicemi a ocelovými okny.
Objekt SO 6583 je využíván jako čerpací stanice vody. Vnitřní prostor budovy není dělen, technologie čerpací stanice vody se nachází ve sníženém prostoru.

4. Všeobecné požadavky a upozornění

Při realizaci musí být dodržován projekt, všechny ČSN, vč. vyhlášky o bezpečnosti a ochraně zdraví při práci a všechny předpisy související a technologické postupy dané výrobcem jednotlivých výrobků a materiálů. V průběhu výstavby budou prováděny speciální pracovní úkony vyžadující zvláštní proškolení, a to pouze osobami způsobilými tuto činnost vykonávat.

Protihluková a protiprašná opatření během realizace stavby

V případě stavebních prací bude při výstavbě vyvíjena snaha zabránit v maximálně možné míře vlivům ohrožujícím životní prostředí obyvatel okolí stavby. Zvýšená prašnost (zejména v průběhu provádění bouracích) bude eliminována kropením.

Případné znečištění vozovek a komunikací pro pěší bude neprodleně odstraněno. Veškerý odpadový materiál bude během stavby průběžně nakládán a odvážen mimo staveniště

na příslušné skládky, s ohledem na druh materiálu s možností recyklace.

Z hlediska hygienických limitů, lze pro denní dobu a sledovaný okolní venkovní prostor uvažovat s rozsahem hodnot LAeq = 50 až 55 dB a pro noční dobu a sledovaný okolní venkovní prostor pak s rozsahem hodnot LAeq = 40 až 45 dB.

V Brně dne 19. 01. 2021 Vypracoval: Ing. arch. Vladimír Muzikář

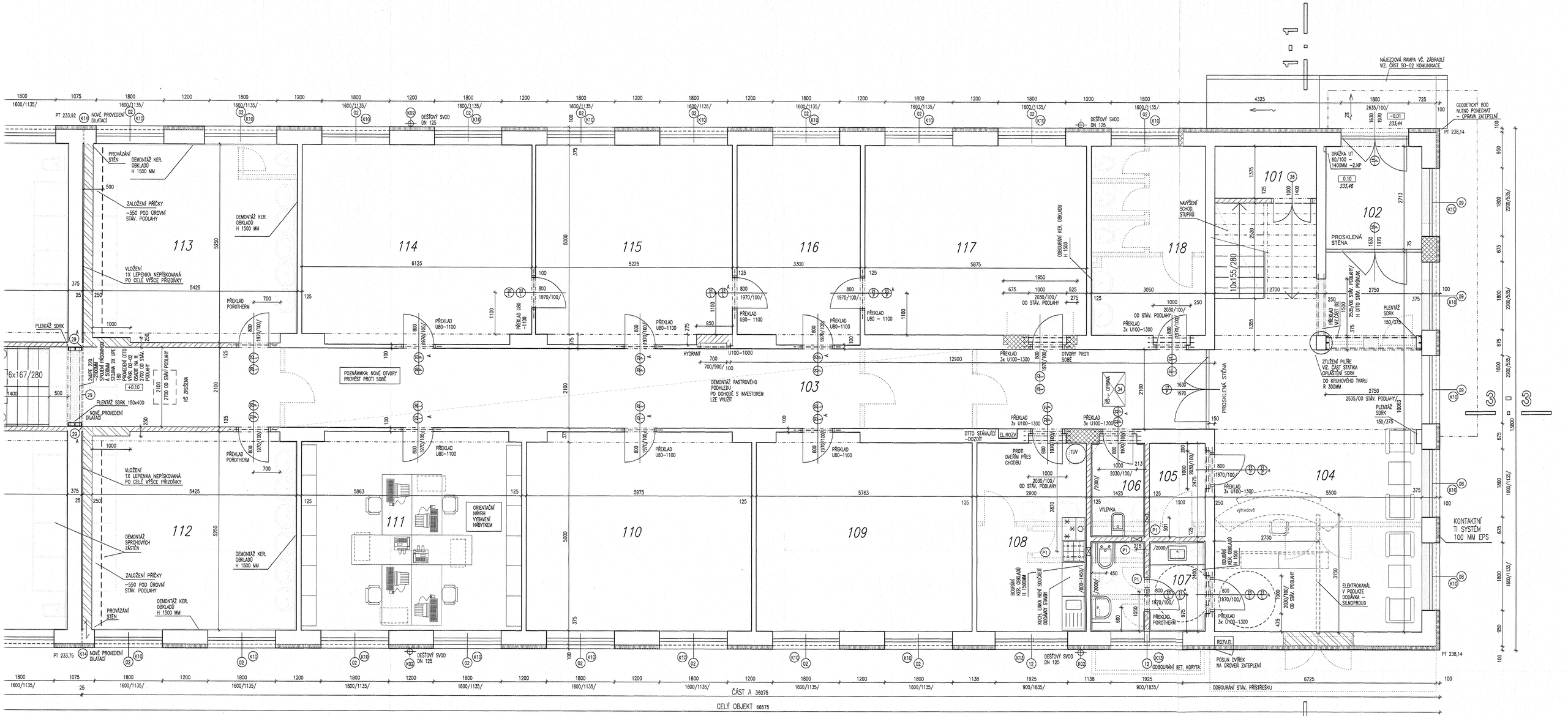
PT 233,92
NOVÉ PROVEDENÍ DILATACÍ
PROVÁZÁNÍ STĚN
DEMONTÁŽ KER. OBKLADŮ H 1500 MM
ZALOŽENÍ PŘÍČKY –550 POD ÚROVNÍ STÁV. PODLAHY
VLOŽENÍ 1X LEPENKA NEPÍSKOVANÁ PO CELÉ VÝŠCE PŘÍZDÍVKY
PLENTÁŽ SDRK
NOVÉ PROVEDENÍ DILATACÍ
PLENTÁŽ SDRK 150x400
DEMONTÁŽ SPRCHOVÝCH ZÁSTĚN
ZALOŽENÍ PŘÍČKY –550 POD ÚROVNÍ STÁV. PODLAHY
PT 233,75
DEŠŤOVÝ SVOD DN 125
PŘEKLAD POROTHERM
PŘEKLAD UBO–1100
PŘEKLAD UBO – 1100
PŘEKLAD UBO–1300
PŘEKLAD 3x U100–1300
PŘEKLAD 3x U100–1300
PŘEKLAD 3x U100

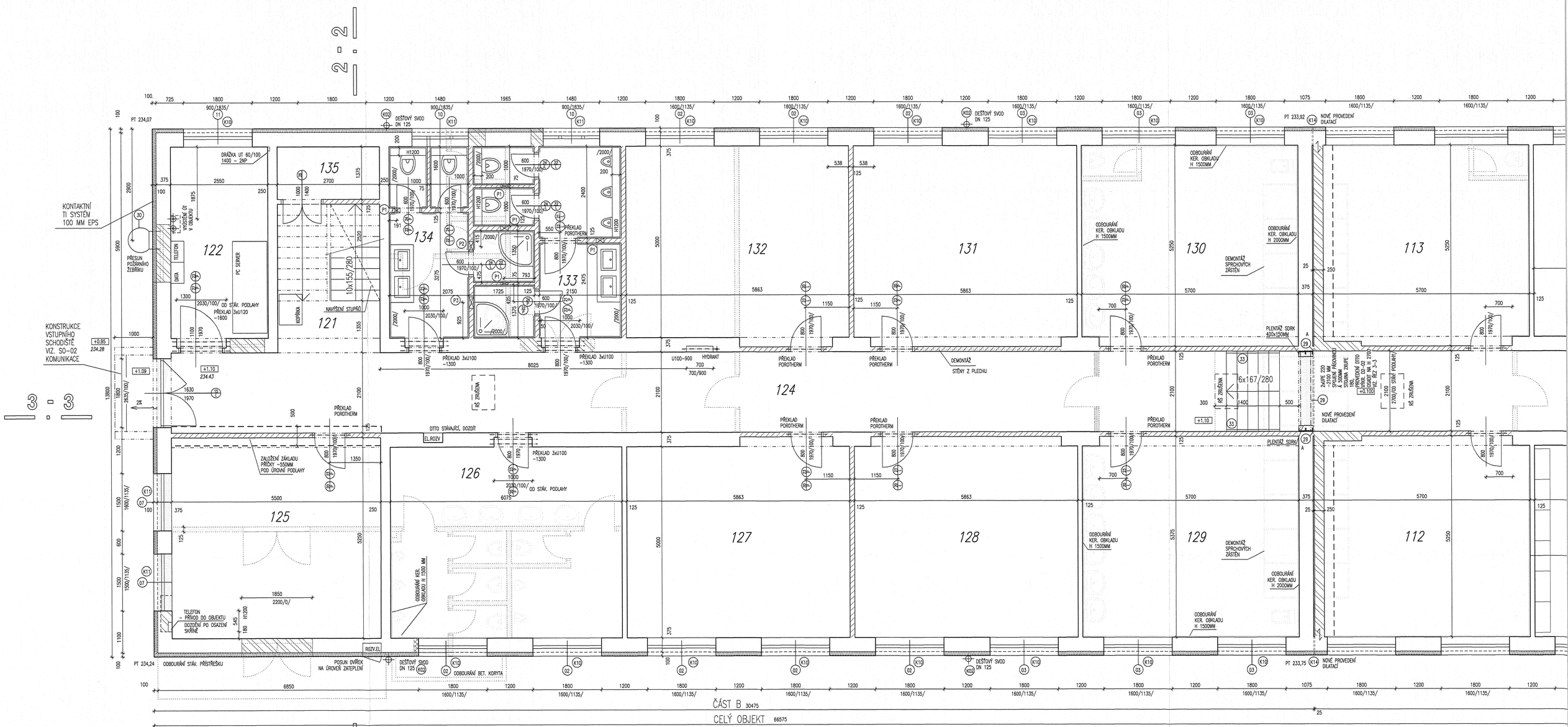

LEGENDA HMOT

- Stávající zdivo
- Bourání /zdivo CdM na MC 100/
- Zdivo z příčkovek POROTHERM 6.5 A 11.5 TL. 75 A 125mm na maltu M5
- Zdivo z CP P20 POROTHERM na maltu M10
- Dozdívky z bloků POROTHERM na maltu M5

LEGENDA PROSTUPŮ

- P1 PROSTUP VZT 200/200MM POD STROPEM
- P2 PROSTUP VZT 250/250MM POD STROPEM
- P2 PROSTUP VZT 300/300MM POD STROPEM

VÝPIS PŘEKLADŮ

PŘEKLAD U100 – 1300MM – 9KS
PŘEKLAD U 100 – 900 MM – 1KS
PŘEKLAD POROTHERM 11.5 – DL. 1250MM – 8KS
PŘEKLAD U120 – 1600MM –3KS

PŘEKLAD NAD OTVOREM MEZI A A B ČÁSTÍ:
2x UPE 220 – 2100MM – 2KS
4X UPE 180 – 2750MM – 4KS /ULOŽENO –50MM NA KOT.
PLECH P8–200x380MM– 2x + 2x M12 HILTI/

POZNÁMKA: SOUHRNNÝ VÝPIS PŘEKLADŮ VIZ. VÝPIS VÝROBKŮ

LEGENDA ČÁST B

POZICE	ÚČEL MÍSTNOSTI	PLOCHA	PODLAHA	STĚNY
121	SCHODIŠTĚ	P=10.46 O=13.15	Dlažba keramická	Malba
122	SERVER PC	P=12.99 O=15.56	Dlažba keramická	Malba
124	CHODBA	P=59.51 O=61.15	Dlažba keramická	Malba
125	KANCELÁŘ 2 – 4 OSOBY	P=28.88 O=21.50	Zátěžový koberec	Malba
126	KANCELÁŘ 2 – 4 OSOBY	P=30.63 O=22.65	Zátěžový koberec	Malba
127	KANCELÁŘ 2 – 4 OSOBY	P=29.93 O=22.23	Zátěžový koberec	Malba
128	KANCELÁŘ 2 – 4 OSOBY	P=30.56 O=22.23	Zátěžový koberec	Malba
129	KANCELÁŘ 2 – 4 OSOBY	P=29.81 O=21.90	Zátěžový koberec	Malba
130	KANCELÁŘ 2 – 4 OSOBY	P=29.81 O=21.90	Zátěžový koberec	Malba
131	KANCELÁŘ 2 – 4 OSOBY	P=30.56 O=22.23	Zátěžový koberec	Malba
132	KANCELÁŘ 2 – 4 OSOBY	P=29.93 O=22.23	Zátěžový koberec	Malba
133	WC MUŽI	P=16.46 O=30.95	Dlažba keramická	Ker. obklad H 200
134	WC ŽENY	P=12.64 O=24.65	Dlažba keramická	Ker. obklad H 200
135	PROSTOR POD MEZIPODESTOU	P=3.84 O=8.40	Cem. potěr + nátěr	Malba

POZNÁMKA: DO PLOCH M.Č. 121, 124 NENÍ ZAPOČÍTÁNA PLOCHA VLASTNÍCH SCHODIŠŤOVÝCH STUPŇŮ

Zhotovitel:	DOKUMENTACE ODPOVÍDÁ SKUTEČNÉMU PROVEDENÍ (AS BUILT)
EUROMONT EUROMONT GROUP a.s.	Datum: 25-09-2006
Velebudice č.p. 210 434 01 MOST	Jméno: Vlček
	Podpis:

SCHÉMA OBJEKTU

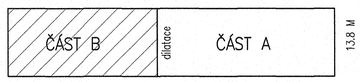

POZNÁMKA: KÓTY PARAPETŮ JSOU VZTAŽENY KE STÁVAJÍCÍ PODLAZE
BOURÁNÍ A DOZDÍVKY VE FASÁDĚ VIZ. VÝKRES – POHLEDY

±0.00 = 233.36 M N.M.

1

ŘÍZENÍ ZAKÁZKY	ING. HANA NOVÁKOVÁ	
ZODPOVĚDNÝ PROJEKTANT	ING. HANA NOVÁKOVÁ	
PROJEKTANT	ING. HANA NOVÁKOVÁ	
KRAJ : ÚSTECKÝ	OBLAST : MOSTECKÁ	OBEC : DOLNÍ JIŘETÍN
INVESTOR : EUROMONT GROUP A.S.		

STAVEBNÍ ÚPRAVY ADMINISTRATIVNÍ BUDOVY SKLADOVÉHO AREÁLU JIŘETÍN

SO–01 D.1 ARCHITEKTONICKO – STAVEBNÍ ŘEŠENÍ

PŮDORYS ČÁST B – 1.NP

FORMÁT:	8 A4
DATUM:	01/2005
STUPEŇ:	REALIZAČNÍ PD
ČÍSLO ZAKÁZKY:	0638
MĚŘÍTKO:	1:50
Č. VÝKRESU	03

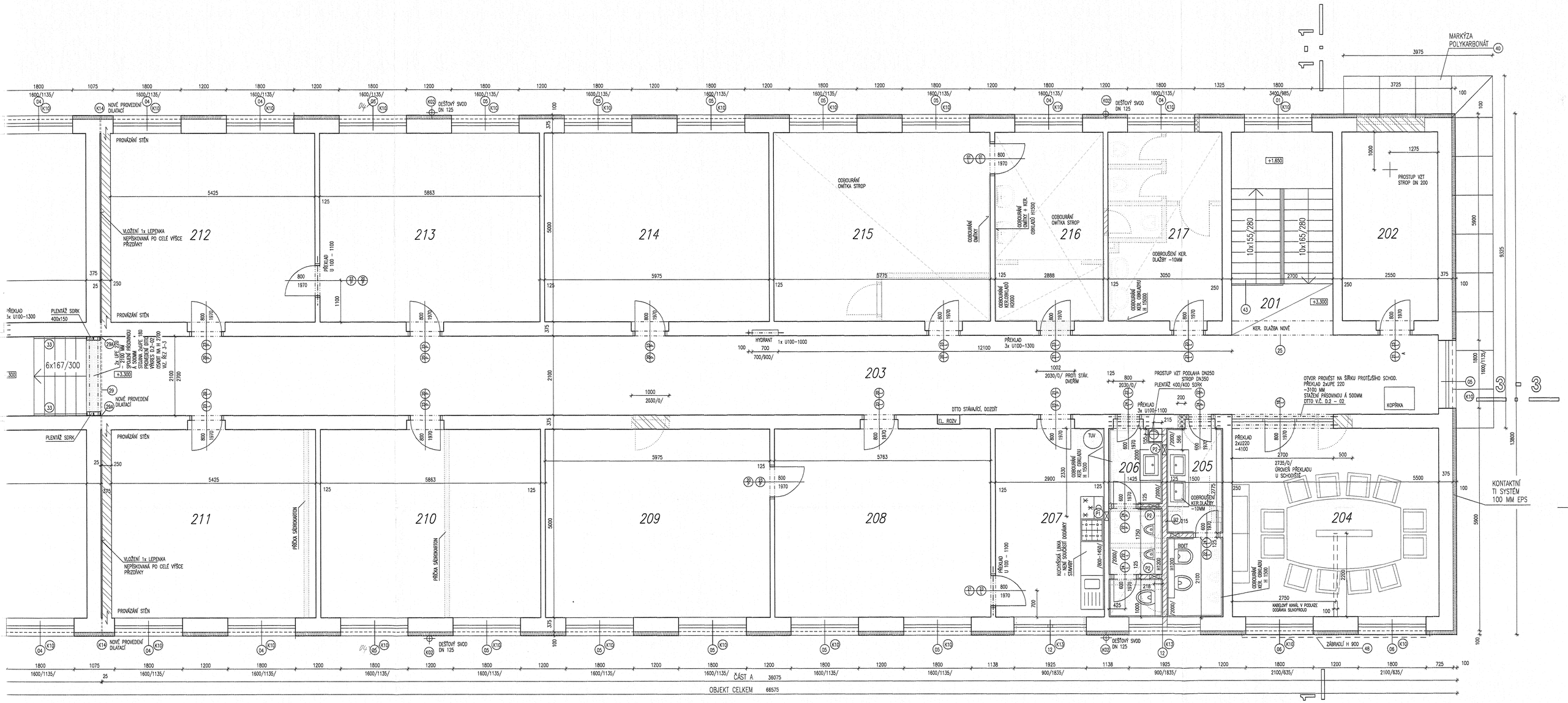

LEGENDA PROSTUPŮ

P1 PROSTUP VZT 200/200MM POD STROPEM

P2 PROSTUP VZT 250/250MM POD STROPEM

VÝPIS PŘEKLADŮ

PŘEKLAD U100 - 1300MM - 3KS
PŘEKLAD U 100 - 1000 MM - 1KS
PŘEKLAD U 100 - 1100 MM - 5KS
PŘEKLAD UPE 220 - 3100 - 2KS
- PROVEDENÍ VIZ. STATIKA
POZNÁMKA: SOUHRNNÝ VÝPIS PŘEKLADŮ VIZ. VÝPIS VÝROBKŮ

LEGENDA HMOT

- Stávající zdivo
- Bourání /zdivo CdM na MC 100/
- Zdivo z příčkovek POROTHERM 6.5 A 11.5 TL. 75 A 125mm na maltu M5
- Zdivo z CP P20 POROTHERM na maltu M10
- Dozdívky z bloků POROTHERM na maltu M5

LEGENDA ČÁST A

POZICE	ÚČEL MÍSTNOSTI	PLOCHA	PODLAHA	STĚNY
201	SCHODIŠTĚ	P=7.71 O=8.40	Dlažba keramická	Malba
202	ARCHÍV	P=12.99 O=15.56	Dlažba keramická	Malba
203	CHODBA	P=75.92 O=76.44	Zátěžový koberec	Malba
204	ZASEDACÍ MÍSTNOST	P=27.99 O=21.36	Zátěžový koberec	Malba
205	WC ŽENY	P=7.59 O=15.30	Dlažba keramická	Ker. obklad H 200
206	WC MUŽI	P=7.59 O=15.30	Dlažba keramická	Ker. obklad H 200
207	ČAJOVÁ KUCHYŇKA	P=14.75 O=16.30	Dlažba keramická	Ker. obklad za linkou
208	SEKRETARIÁT	P=29.06 O=22.03	Zátěžový koberec	Malba
209	KANCELÁŘ 1 OSOBA	P=29.88 O=21.95	Zátěžový koberec	Malba
210	KANCELÁŘ 1 OSOBA	P=29.55 O=22.23	Zátěžový koberec	Malba
211	KANCELÁŘ 2 - 4 OSOBY	P=28.75 O=21.90	Zátěžový koberec	Malba
212	KANCELÁŘ 2 - 4 OSOBY	P=28.75 O=21.90	Zátěžový koberec	Malba
213	KANCELÁŘ 1 OSOBA	P=29.56 O=22.23	Zátěžový koberec	Malba
214	KANCELÁŘ 1 OSOBA	P=30.13 O=22.45	Zátěžový koberec	Malba
215	KANCELÁŘ 1 OSOBA	P=29.13 O=22.05	Zátěžový koberec	Malba
216	KANCELÁŘ	P=14.75 O=16.30	Zátěžový koberec	Malba
217	ARCHÍV	P=15.44 O=16.58	Zátěžový koberec	Malba

POZNÁMKA: DO PLOCH M.Č. 201 NENÍ ZAPOČÍTÁNA PLOCHA VLASTNÍCH SCHODIŠŤOVÝCH STUPŇŮ

SCHÉMA OBJEKTU



Zhotovitel: EUROMONT GROUP a.s., Velebudice č.p. 210, 434 01 MOST

DOKUMENTACE ODPOVÍDÁ SKUTEČNÉMU PROVEDENÍ (AS BUILT)
Datum: 25-09-2006
Jméno:
Podpis:

POZNÁMKA: KOTY BOURÁNÍ A DOZDÍVKY VE FASÁDĚ – VIZ. VÝKRES POHLEDY – BOURÁNÍ
±0.00 = 233.36 M N.M.

ŘÍZENÍ ZAKÁZKY	ING. HANA NOVÁKOVÁ	
ZODPOVĚDNÝ PROJEKTANT	ING. HANA NOVÁKOVÁ	
PROJEKTANT	ING. HANA NOVÁKOVÁ	
KRAJ : ÚSTECKÝ	OBLAST : MOSTECKÁ	OBEC : DOLNÍ JIŘETÍN
INVESTOR : EUROMONT GROUP A.S.		

STAVEBNÍ ÚPRAVY ADMINISTRATIVNÍ BUDOVY SKLADOVÉHO AREÁLU JIŘETÍN

SO-01 D.1 ARCHITEKTONICKO - STAVEBNÍ ŘEŠENÍ

PŮDORYS ČÁST A – 2.NP

FORMÁT: 8 A4
DATUM: 01/2005
STUPEŇ: REALIZAČNÍ PD
ČÍSLO ZAKÁZKY: 0638
MĚŘÍTKO: 1:50
Č. VÝKRESU: 04

1

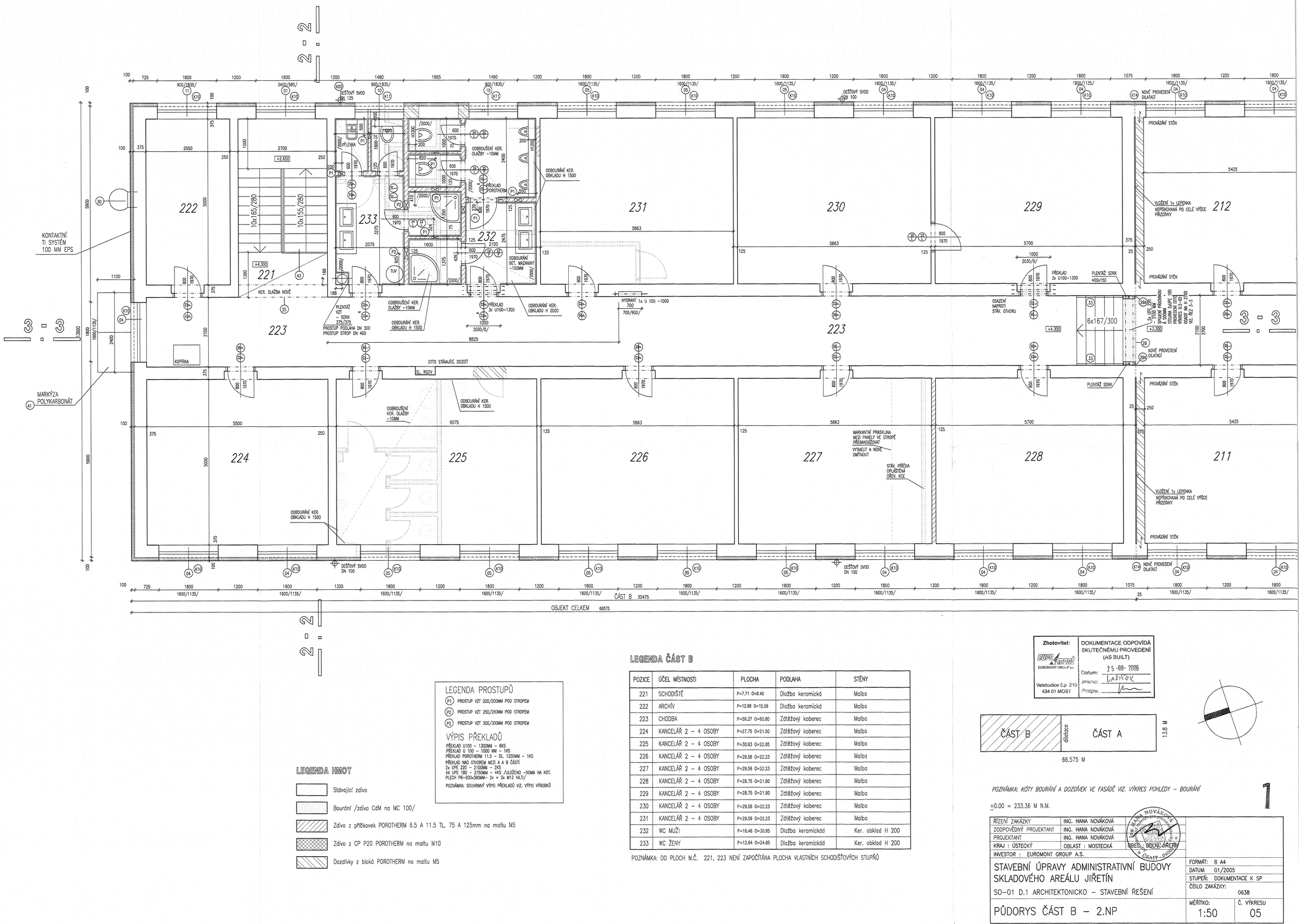

LEGENDA HMOT

- Stávající zdivo
- Bourání /zdivo CdM na MC 100/
- Zdivo z příčkovek POROTHERM 6.5 A 11.5 TL. 75 A 125mm na maltu M5
- Zdivo z CP P20 POROTHERM na maltu M10
- Dozdívky z bloků POROTHERM na maltu M5

LEGENDA PROSTUPŮ

- P1 PROSTUP VZT 200/200MM POD STROPEM
- P2 PROSTUP VZT 250/250MM POD STROPEM
- P2 PROSTUP VZT 300/300MM POD STROPEM

VÝPIS PŘEKLADŮ

PŘEKLAD U100 – 1300MM – 6KS
PŘEKLAD U 100 – 1000 MM – 1KS
PŘEKLAD POROTHERM 11,5 – DL. 1250MM – 1KS
PŘEKLAD NAD OTVOREM MEZI A A B ČÁSTÍ:
2x UPE 220 – 2100MM – 2KS
4X UPE 180 – 2750MM – 4KS /ULOŽENO -50MM NA KOT.
PLECH PB–200x380MM– 2x + 2x M12 HILTI/

POZNÁMKA: SOUHRNNÝ VÝPIS PŘEKLADŮ VIZ. VÝPIS VÝROBKŮ

LEGENDA ČÁST B

POZICE	ÚČEL MÍSTNOSTI	PLOCHA	PODLAHA	STĚNY
221	SCHODIŠTĚ	P=7.71 O=8.40	Dlažba keramická	Malba
222	ARCHÍV	P=12.99 O=15.56	Dlažba keramická	Malba
223	CHODBA	P=59.27 O=60.80	Zátěžový koberec	Malba
224	KANCELÁŘ 2 – 4 OSOBY	P=27.75 O=21.50	Zátěžový koberec	Malba
225	KANCELÁŘ 2 – 4 OSOBY	P=30.63 O=22.65	Zátěžový koberec	Malba
226	KANCELÁŘ 2 – 4 OSOBY	P=29.56 O=22.23	Zátěžový koberec	Malba
227	KANCELÁŘ 2 – 4 OSOBY	P=29.56 O=22.23	Zátěžový koberec	Malba
228	KANCELÁŘ 2 – 4 OSOBY	P=28.75 O=21.90	Zátěžový koberec	Malba
229	KANCELÁŘ 2 – 4 OSOBY	P=28.75 O=21.90	Zátěžový koberec	Malba
230	KANCELÁŘ 2 – 4 OSOBY	P=29.56 O=22.23	Zátěžový koberec	Malba
231	KANCELÁŘ 2 – 4 OSOBY	P=29.56 O=22.23	Zátěžový koberec	Malba
232	WC MUŽI	P=16.46 O=30.95	Dlažba keramická	Ker. obklad H 200
233	WC ŽENY	P=12.64 O=24.65	Dlažba keramická	Ker. obklad H 200

POZNÁMKA: DO PLOCH M.Č. 221, 223 NENÍ ZAPOČÍTÁNA PLOCHA VLASTNÍCH SCHODIŠŤOVÝCH STUPŇŮ

Zhotovitel:	DOKUMENTACE ODPOVÍDÁ SKUTEČNÉMU PROVEDENÍ (AS BUILT)
EURO 4 MONT EUROMONT GROUP a.s.	Datum: 25-09-2006
Velebudice č.p. 210 434 01 MOST	Jméno: [illegible]
	Podpis:

POZNÁMKA: KÓTY BOURÁNÍ A DOZDÍVEK VE FASÁDĚ VIZ. VÝKRES POHLEDY – BOURÁNÍ

±0.00 = 233.36 M N.M.

1

ŘÍZENÍ ZAKÁZKY	ING. HANA NOVÁKOVÁ
ZODPOVĚDNÝ PROJEKTANT	ING. HANA NOVÁKOVÁ
PROJEKTANT	ING. HANA NOVÁKOVÁ
KRAJ : ÚSTECKÝ	OBLAST : MOSTECKÁ
INVESTOR : EUROMONT GROUP A.S.	

ING. HANA NOVÁKOVÁ AUTORIZOVANÝ INŽENÝR PRO POZEMNÍ STAVBY ČKAIT 0300678

STAVEBNÍ ÚPRAVY ADMINISTRATIVNÍ BUDOVY SKLADOVÉHO AREÁLU JIŘETÍN

SO–01 D.1 ARCHITEKTONICKO – STAVEBNÍ ŘEŠENÍ

PŮDORYS ČÁST B – 2.NP

FORMÁT:	8 A4
DATUM:	01/2005
STUPEŇ:	DOKUMENTACE K SP
ČÍSLO ZAKÁZKY:	0638
MĚŘÍTKO:	1:50
Č. VÝKRESU	05

Zhotovitel:	DOKUMENTACE ODPOVÍDÁ SKUTEČNÉMU PROVEDENÍ (AS BUILT)
EUROMONT GROUP a.s.	Datum: 25-09-2006
Volebudice č.p. 210 434 01 MOST	Jméno: Vašíček Podpis:

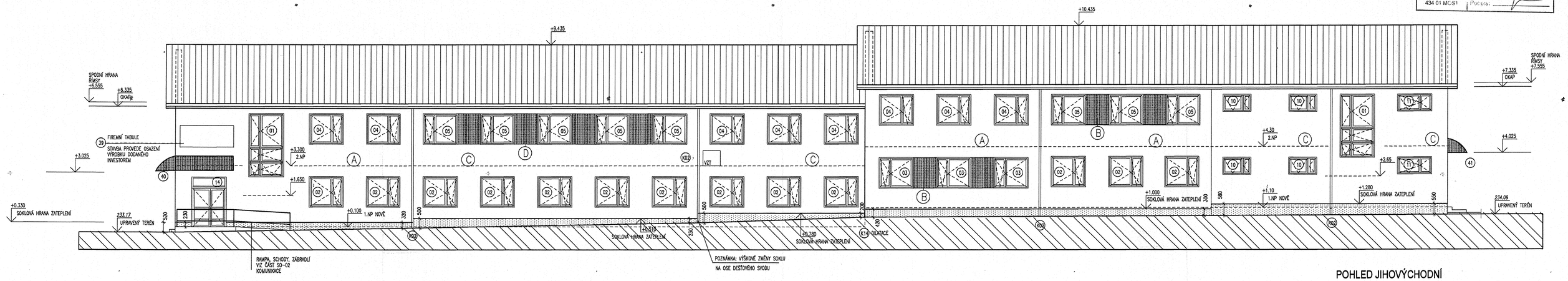

POHLED JIHOVÝCHODNÍ

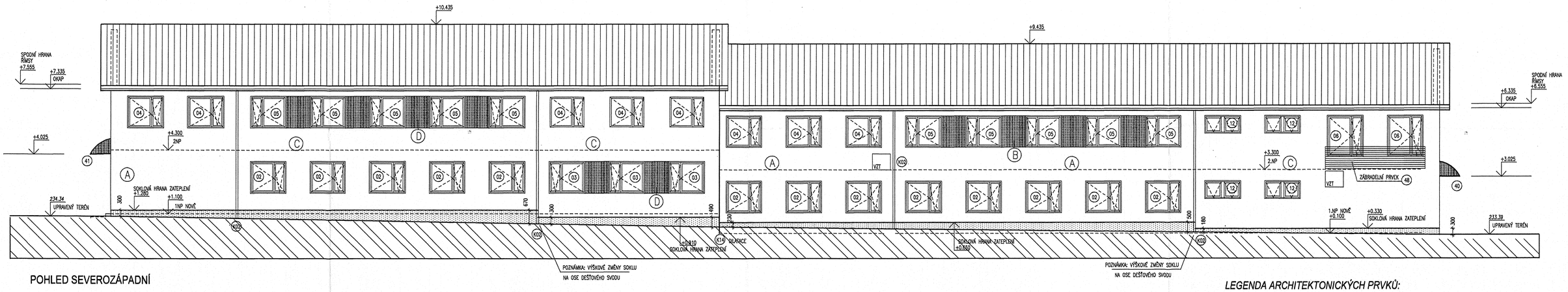

POHLED SEVEROZÁPADNÍ

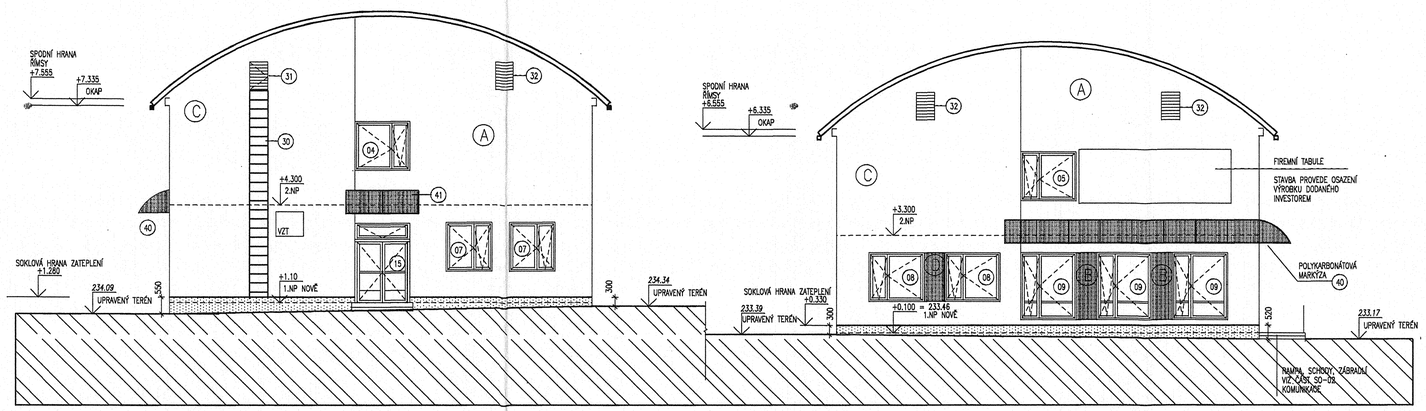

POHLED SEVEROVÝCHODNÍ

POHLED JIHOZÁPADNÍ

BAREVNOST

- (A) *KNAUF R835 HNĚDORŮŽOVÁ*
- (B) *KNAUF R837 HNĚDORŮŽOVÁ - TMAVÁ*
- (C) *KNAUF M317 MODRÁ*
- (D) *KNAUF M319 MODRÁ - TMAVÁ*

LEGENDA ARCHITEKTONICKÝCH PRVKŮ:

PROVEDENÍ SOKLU - SOKLOVÁ OMÍTKA MOZAIKOVÁ KNAUF ZATEPLENÍ 60MM XPS

ZÁBRADELNÍ PRVKY, VSTUP DO PODSTŘEŠÍ /ŽALUZIOVÁ DVÍŘKA/

VZT *DOPORUČENÉ UMÍSTĚNÍ VÝPARNÍKŮ KLIMA JEDNOTEK /UMÍSTĚNÍ KOTVENÍ PŘED ZATEPLENÍM/*

LEGENDA POVRCHŮ:

OMÍTKY - TENKOVRSTVÁ OMÍTKA PROBARVENÁ, RÝHOVANÁ STRUKTURA TL.2MM
ZASTŘEŠENÍ - OCELOVÉ LAMELY RAL 5010 TMAVĚ MODRÁ
OKNA - PLAST BÍLÝ, VSTUPNÍ DVEŘE RAL 5010 TM. MODRÁ
ŽLABY, SVODY, ZÁBRADLÍ, ŽEBŘÍK ODSTÍN DTTO STŘECHA,
OSTATNÍ PRVKY DLE FASÁDY

1

±0..00 = 233,36 M N.M.

ŘÍZENÍ ZAKÁZKY	ING. HANA NOVÁKOVÁ	
ZODPOVĚDNÝ PROJEKTANT	ING. HANA NOVÁKOVÁ	
PROJEKTANT	ING. HANA NOVÁKOVÁ	
KRAJ : ÚSTECKÝ	OBLAST : MOSTECKÁ	OBEC : DOLNÍ JIŘETÍN
INVESTOR : EUROMONT GROUP A.S.		

ARTECH
PROJEKTOVÁ PŘÍPRAVA A REALIZACE STAVEB

STAVEBNÍ ÚPRAVY ADMINISTRATIVNÍ BUDOVY SKLADOVÉHO AREÁLU JIŘETÍN

SO - 01 D.1 ARCHITEKTONICKO - STAVEBNÍ ŘEŠENÍ

POHLEDY

FORMÁT:	8 A4
DATUM:	01/2005
STUPEŇ:	REALIZAČNÍ PD
ČÍSLO ZAKÁZKY:	0638
MĚŘÍTKO:	1:100
Č. VÝKRESU	09

POHLED SEVERNÍ

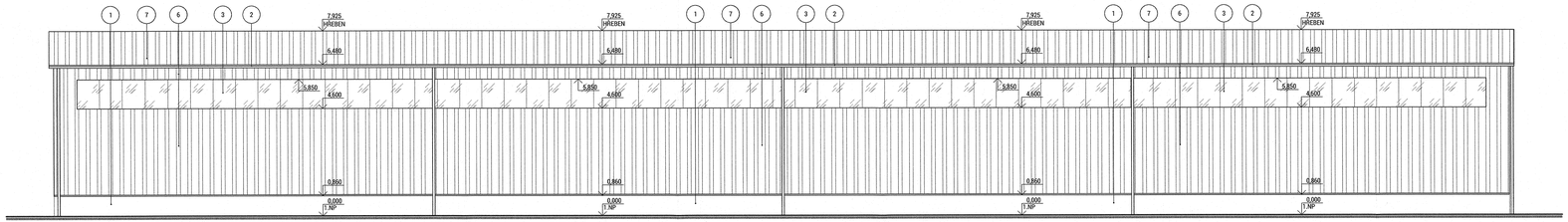

POHLED JIŽNÍ

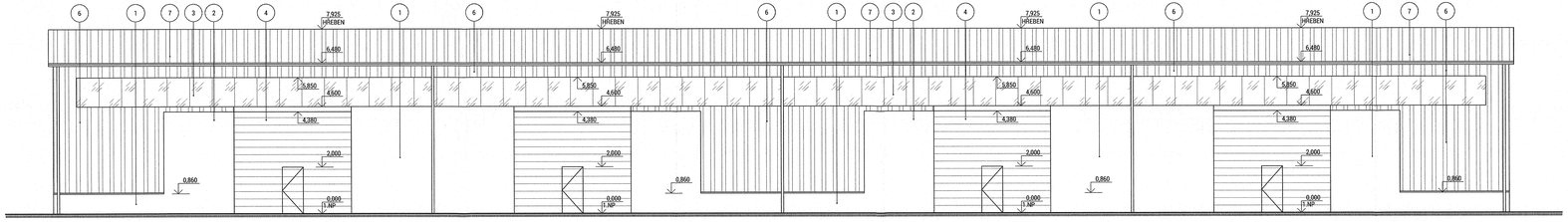

POHLED ZÁPADNÍ

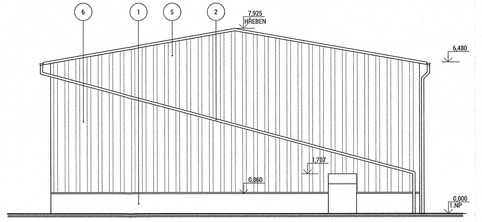

LEGENDA MATERIÁLŮ

1. STÁVAJÍCÍ VÁPENOCEMENTOVÁ OMÍTKA
   ODSTÍN SVĚTLE ŠEDÝ
2. STÁVAJÍCÍ KLEMPÍŘSKÉ PRVKY
   ODSTÍN ŠEDÝ
3. STÁVAJÍCÍ VÝPLNĚ FASÁDNÍCH OTVORŮ - OCELOVÁ PÁSOVÁ OKNA
4. STÁVAJÍCÍ VSTUPNÍ SEKČNÍ GARÁŽOVÁ VRATA VÝSUVNÁ
   ODSTÍN ŠEDÝ
5. STÁVAJÍCÍ HROMOSVOD
6. STÁVAJÍCÍ FASÁDNÍ STĚNA - TRAPÉZOVÝ PLECH
7. STÁVAJÍCÍ STŘEŠNÍ KRYTINA - TRAPÉZOVÝ PLECH

0,000 = STÁVAJÍCÍ PODLAHA V 1.NP

AUTORIZACE: -
HLAVNÍ INŽENÝR PROJEKTU: Daniel Chocholatý
ARCHITEKT: -
VYPRACOVAL: Ing. arch. Vladimír Mužikář
STAVEBNÍK: BIS Euromont a.s., Prvního pluku 224/20, Karlín, 186 00 Praha 8

NÁZEV AKCE:
PASPORT PRŮMYSLOVÉHO AREÁLU DOLNÍ JIŘETÍN

MÍSTO STAVBY: Dolní Jiřetín 7, st. parc. č. 385/11, 436, 437, 438, 439, 440, 441, 442, 443, 444, a 447, 434 01 Most
ČÁST:
D1 - SO 6551 - SKLAD C, OS - SH
NÁZEV VÝKRESU:
POHLEDY

DATUM: I/2021
MĚŘÍTKO: 1_100
ČÍSLO ZAKÁZKY: 2101
FORMÁT: 6xA4
ČÍSLO VÝKRESU: **D1.04**

DCH engineering
+420 774 273 751
info@danielchocholaty.cz
Svatopetrská 35/7
Brno 617 00

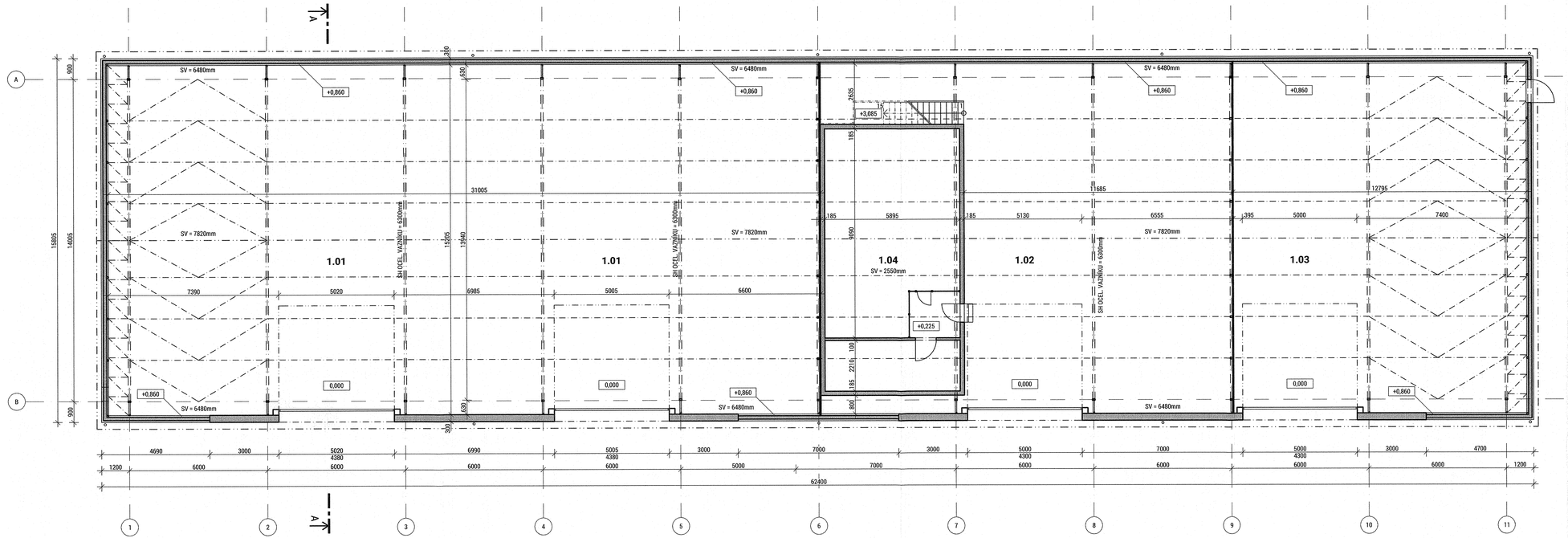

LEGENDA MÍSTNOSTÍ 1.NP

OZN.	ÚČEL MÍSTNOSTI	PLOCHA [m²]	S.V. [mm]	ÚPRAVY POVRCHŮ		
				PODLAHA	STĚNY	STROP
1.01	SKLAD I	470,65	min. 6480	BETON	ZDIVO/ TRAPÉZOVÝ PLECH	TRAPÉZOVÝ PLECH
1.02	SKLAD II	199,00	min. 6480	BETON	ZDIVO/ TRAPÉZOVÝ PLECH	TRAPÉZOVÝ PLECH
1.03	SKLAD III	195,00	min. 6480	BETON	ZDIVO/ TRAPÉZOVÝ PLECH	TRAPÉZOVÝ PLECH
1.04	VESTAVEK SKLADU III	67,25	2550	LINOLEUM	SDK	SDK PODHLED
2.01	TERASA VESTAVKU	74,00	-	DŘEVĚNÉ DESKY (OSB)	-	-

LEGENDA MATERIÁLŮ

STÁVAJÍCÍ BETONOVÉ, ZDĚNÉ, OCELOVÉ POPŘ. JINÉ KONSTRUKCE

0,000 = STÁVAJÍCÍ PODLAHA V 1.NP

AUTORIZACE: -

ARCHITEKT: -

HLAVNÍ INŽENÝR PROJEKTU: Daniel Chocholatý

VYPRACOVAL: Ing. arch. Vladimír Muzikář

STAVEBNÍK: BIS Euromont a.s., Prvního pluku 224/20, Karlín, 186 00 Praha 8

NÁZEV AKCE:

PASPORT PRŮMYSLOVÉHO AREÁLU DOLNÍ JIŘETÍN

MÍSTO STAVBY: Dolní Jiřetín 7, st. parc. č. 385/11, 436, 437, 438, 439, 440, 441, 442, 443, 444, a 447, 434 01 Most

ČÁST: D1 - SO 6551 - SKLAD C, OS - SH

NÁZEV VÝKRESU: PŮDORYS 1.NP

DATUM: I/2021

ČÍSLO ZAKÁZKY: 2101

MĚŘÍTKO: 1_100

FORMÁT: 5xA4

ČÍSLO VÝKRESU: **D1.01**

DCH engineering
+420 774 273 751
info@danielchocholaty.cz
Svatopetrská 35/7
Brno 617 00

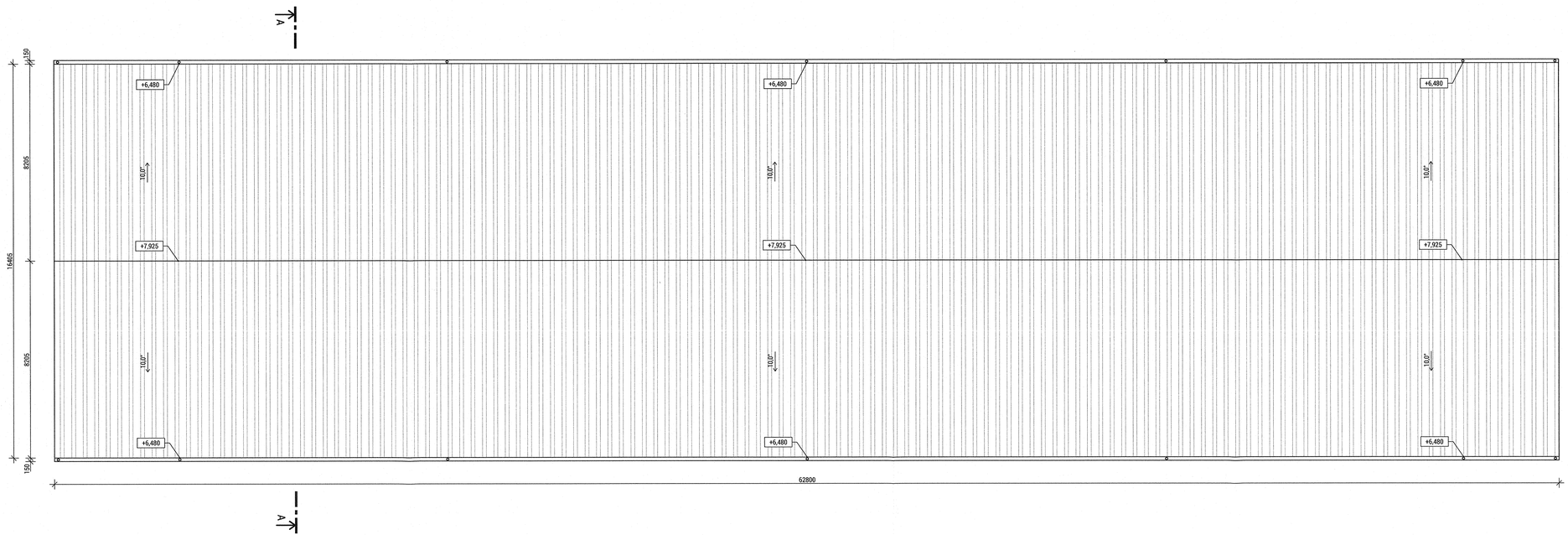

0,000 = STÁVAJÍCÍ PODLAHA V 1.NP

AUTORIZACE: -	HLAVNÍ INŽENÝR PROJEKTU: Daniel Chocholatý
ARCHITEKT: -	VYPRACOVAL: Ing. arch. Vladimír Muzikář
STAVEBNÍK: BIS Euromont a.s., Prvního pluku 224/20, Karlín, 186 00 Praha 8	

NÁZEV AKCE:

PASPORT PRŮMYSLOVÉHO AREÁLU DOLNÍ JIŘETÍN

MÍSTO STAVBY: Dolní Jiřetín 7, st. parc. č. 385/11, 436, 437, 438, 439, 440, 441, 442, 443, 444, a 447, 434 01 Most

ČÁST: D1 - SO 6551 - SKLAD C, OS - SH	NÁZEV VÝKRESU: PŮDORYS STŘECHY

DATUM: I/2021	MĚŘÍTKO: 1_100	ČÍSLO VÝKRESU: D1.02
ČÍSLO ZAKÁZKY: 2101	FORMÁT: 2xA4	

DCH engineering
+420 774 273 751
info@danielchocholaty.cz
Svatopetrská 35/7
Brno 617 00

ŘEZ A-A

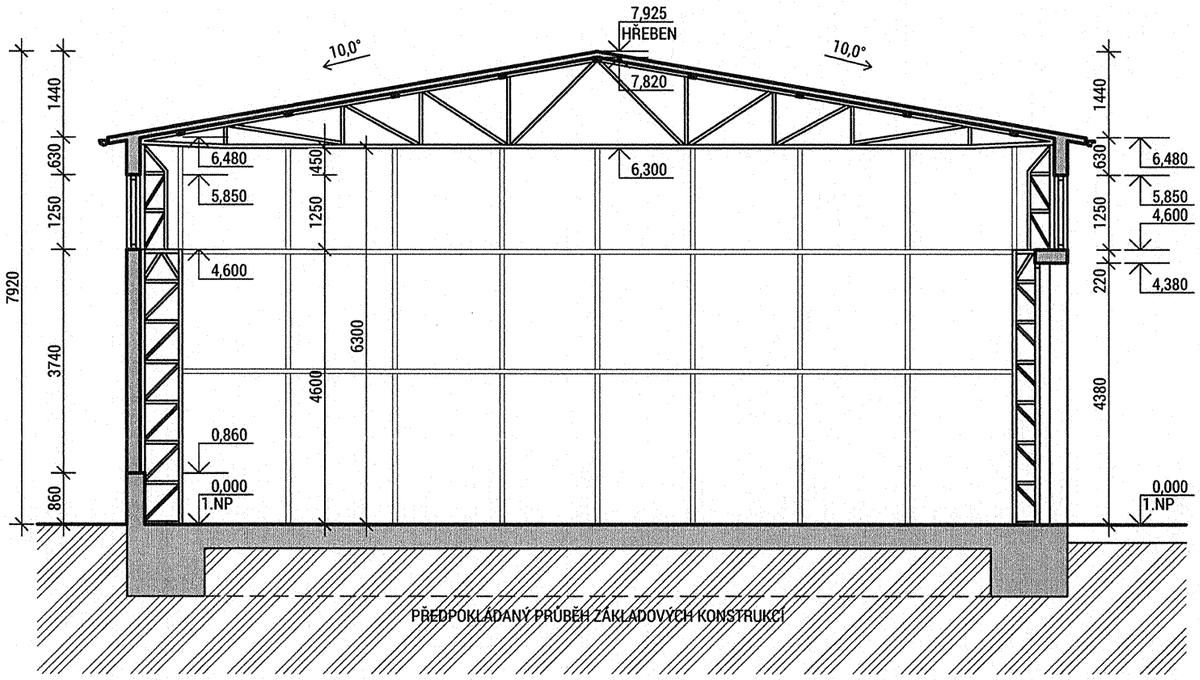

LEGENDA MATERIÁLŮ

STÁVAJÍCÍ BETONOVÉ, ZDĚNÉ, OCELOVÉ POPŘ. JINÉ KONSTRUKCE

ROSTLÝ TERÉN

0,000 = STÁVAJÍCÍ PODLAHA V 1.NP

AUTORIZACE:	-	HLAVNÍ INŽENÝR PROJEKTU:	Daniel Chocholatý
ARCHITEKT:	-	VYPRACOVAL:	Ing. arch. Vladimír Muzikář
STAVEBNÍK:	BIS Euromont a.s., Prvního pluku 224/20, Karlín, 186 00 Praha 8		

NÁZEV AKCE:

PASPORT PRŮMYSLOVÉHO AREÁLU DOLNÍ JIŘETÍN

MÍSTO STAVBY: Dolní Jiřetín 7, st. parc. č. 385/11, 436, 437, 438, 439, 440, 441, 442, 443, 444, a 447, 434 01 Most

ČÁST:	D1 - SO 6551 - SKLAD C, OS - SH	NÁZEV VÝKRESU:	ŘEZ A-A
DATUM:	I/2021	MĚŘÍTKO:	1_100
ČÍSLO ZAKÁZKY:	2101	FORMÁT:	2xA4
		ČÍSLO VÝKRESU:	**D1.03**

DCH engineering
+420 774 273 751
info@danielchocholaty.cz
Svatopetrská 35/7
Brno 617 00

POHLED JIŽNÍ

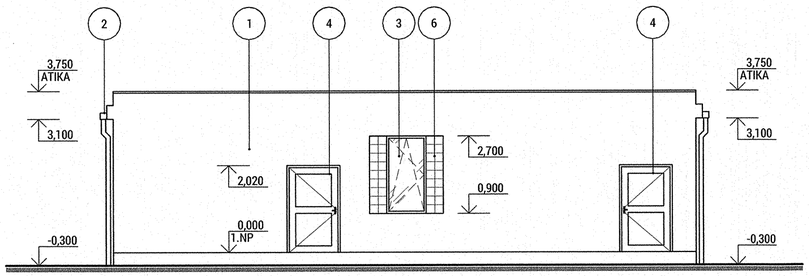

POHLED SEVERNÍ

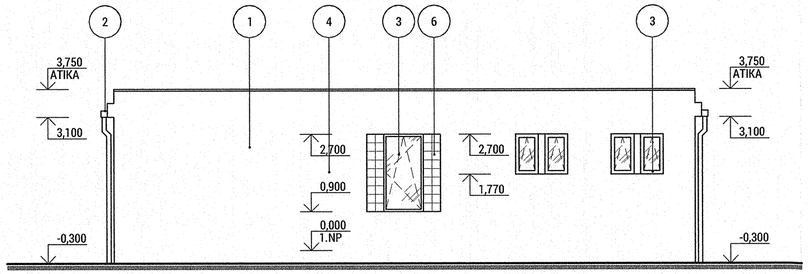

POHLED VÝCHODNÍ

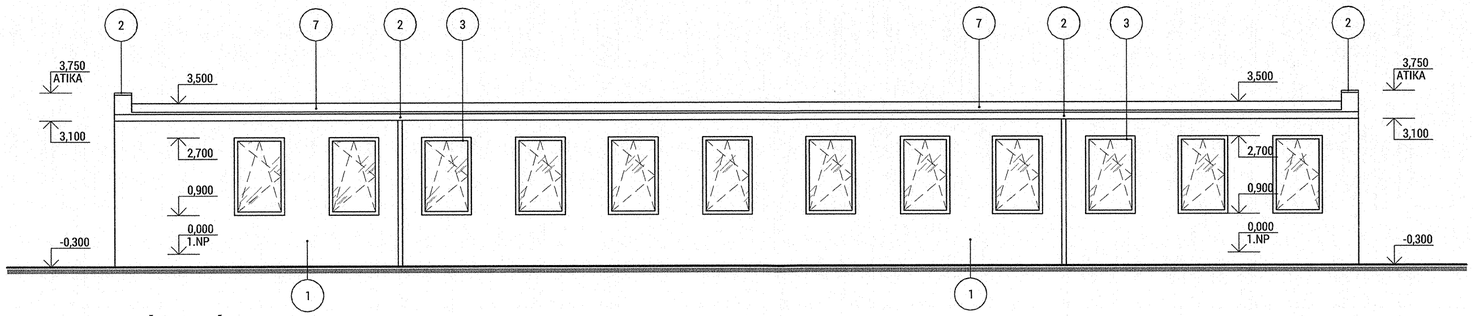

POHLED ZÁPADNÍ

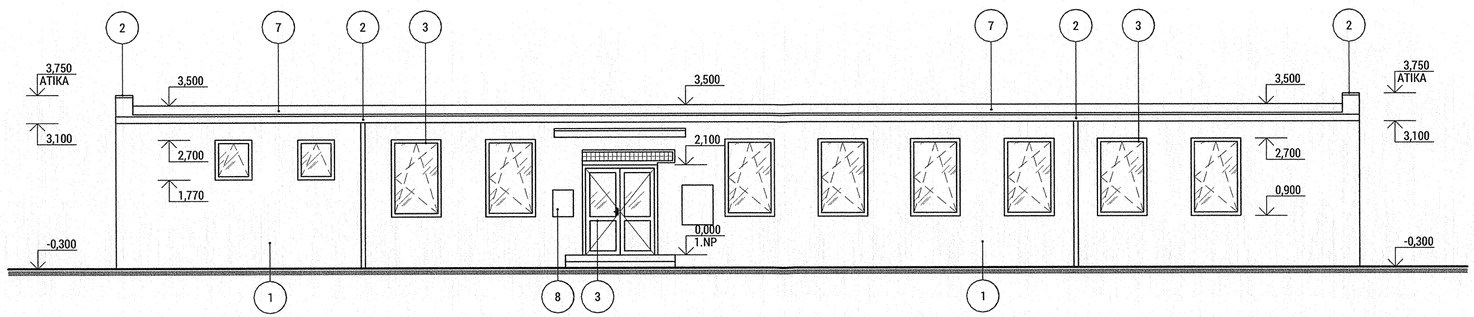

LEGENDA MATERIÁLŮ

1. STÁVAJÍCÍ FASÁDNÍ OMÍTKA
   ODSTÍN SVĚTLE MODRÝ
2. STÁVAJÍCÍ KLEMPÍŘSKÉ PRVKY
   ODSTÍN ŠEDÝ
3. STÁVAJÍCÍ PLASTOVÉ VÝPLNĚ FASÁDNÍCH OTVORŮ
   ODSTÍN BÍLÁ
4. STÁVAJÍCÍ VSTUPNÍ OCELOVÉ DVEŘE
   ODSTÍN MODRÁ
5. STÁVAJÍCÍ HROMOSVOD
6. STÁVAJÍCÍ VÝPLŇ FASÁDNÍHO OTVORU
   SKLOBETONOVÉ TVÁRNICE
7. STÁVAJÍCÍ PLOCHÁ STŘECHA - ASFALTOVÉ PÁSY
8. STÁVAJÍCÍ FASÁDNÍ PRVKY - PŘÍPOJKOVÉ SKŘÍNĚ

0,000 = STÁVAJÍCÍ PODLAHA V 1.NP

AUTORIZACE: -	HLAVNÍ INŽENÝR PROJEKTU: Daniel Chocholatý
ARCHITEKT: -	VYPRACOVAL: Ing. arch. Vladimír Muzikář
STAVEBNÍK: BIS Euromont a.s., Prvního pluku 224/20, Karlín, 186 00 Praha 8	

NÁZEV AKCE:

PASPORT PRŮMYSLOVÉHO AREÁLU DOLNÍ JIŘETÍN

MÍSTO STAVBY: Dolní Jiřetín 7, st. parc. č. 385/11, 436, 437, 438, 439, 440, 441, 442, 443, 444, a 447, 434 01 Most

ČÁST: D2 - SO 6552 - VEDENÍ OS	NÁZEV VÝKRESU: POHLEDY
DATUM: I/2021	MĚŘÍTKO: 1_100
ČÍSLO ZAKÁZKY: 2101	FORMÁT: 3xA4

ČÍSLO VÝKRESU: **D2.04**

DCH engineering
+420 774 273 751
info@danielchocholaty.cz
Svatopetrská 35/7
Brno 617 00

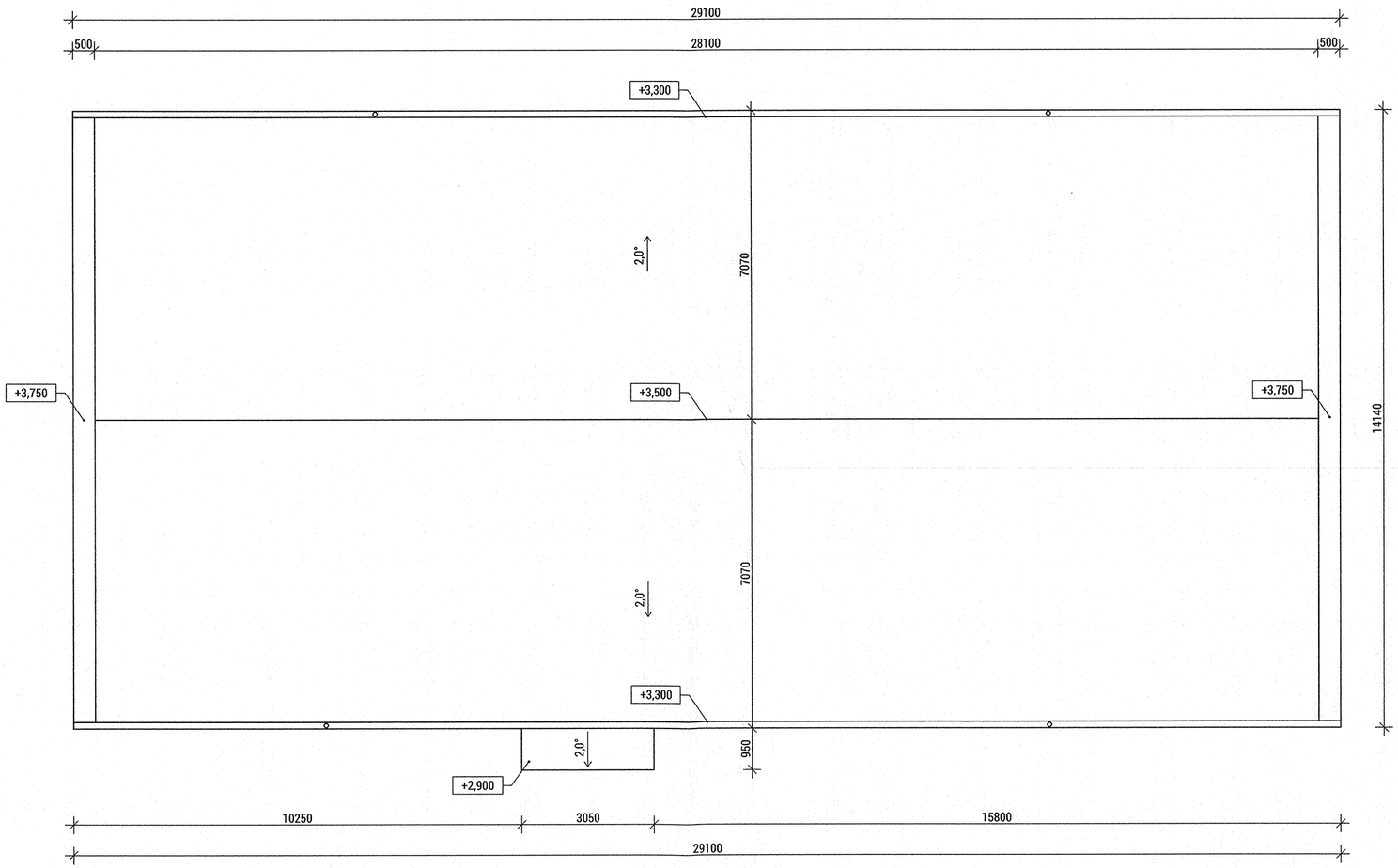

0,000 = STÁVAJÍCÍ PODLAHA V 1.NP

AUTORIZACE: -	HLAVNÍ INŽENÝR PROJEKTU: Daniel Chocholatý
ARCHITEKT: -	VYPRACOVAL: Ing. arch. Vladimír Muzikář
STAVEBNÍK: BIS Euromont a.s., Prvního pluku 224/20, Karlín, 186 00 Praha 8	

NÁZEV AKCE:

PASPORT PRŮMYSLOVÉHO AREÁLU DOLNÍ JIŘETÍN

MÍSTO STAVBY: Dolní Jiřetín 7, st. parc. č. 385/11, 436, 437, 438, 439, 440, 441, 442, 443, 444, a 447, 434 01 Most

ČÁST: D2 - SO 6552 - VEDENÍ OS	NÁZEV VÝKRESU: PŮDORYS STŘECHY
DATUM: I/2021	MĚŘÍTKO: 1_100
ČÍSLO ZAKÁZKY: 2101	FORMÁT: 4xA4

ČÍSLO VÝKRESU: **D2.02**

DCH engineering
+420 774 273 751
info@danielchocholaty.cz
Svatopetrská 35/7
Brno 617 00

ŘEZ A-A

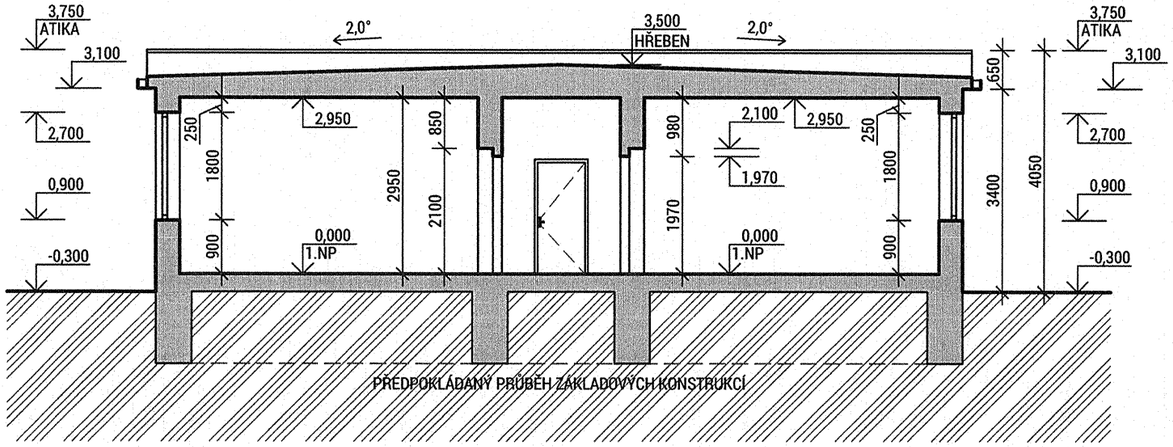

LEGENDA MATERIÁLŮ

STÁVAJÍCÍ BETONOVÉ, ZDĚNÉ, OCELOVÉ POPŘ. JINÉ KONSTRUKCE

ROSTLÝ TERÉN

0,000 = STÁVAJÍCÍ PODLAHA V 1.NP

AUTORIZACE:	-	HLAVNÍ INŽENÝR PROJEKTU:	Daniel Chocholatý
ARCHITEKT:	-	VYPRACOVAL:	Ing. arch. Vladimír Muzikář
STAVEBNÍK:	BIS Euromont a.s., Prvního pluku 224/20, Karlín, 186 00 Praha 8		

NÁZEV AKCE:

PASPORT PRŮMYSLOVÉHO AREÁLU DOLNÍ JIŘETÍN

MÍSTO STAVBY: Dolní Jiřetín 7, st. parc. č. 385/11, 436, 437, 438, 439, 440, 441, 442, 443, 444, a 447, 434 01 Most

ČÁST:	D2 - SO 6552 - VEDENÍ OS	NÁZEV VÝKRESU:	ŘEZ A-A
DATUM:	I/2021	MĚŘÍTKO:	1_100
ČÍSLO ZAKÁZKY:	2101	FORMÁT:	2xA4
		ČÍSLO VÝKRESU:	**D2.03**

DCH engineering
+420 774 273 751
info@danielchocholaty.cz
Svatopetrská 35/7
Brno 617 00

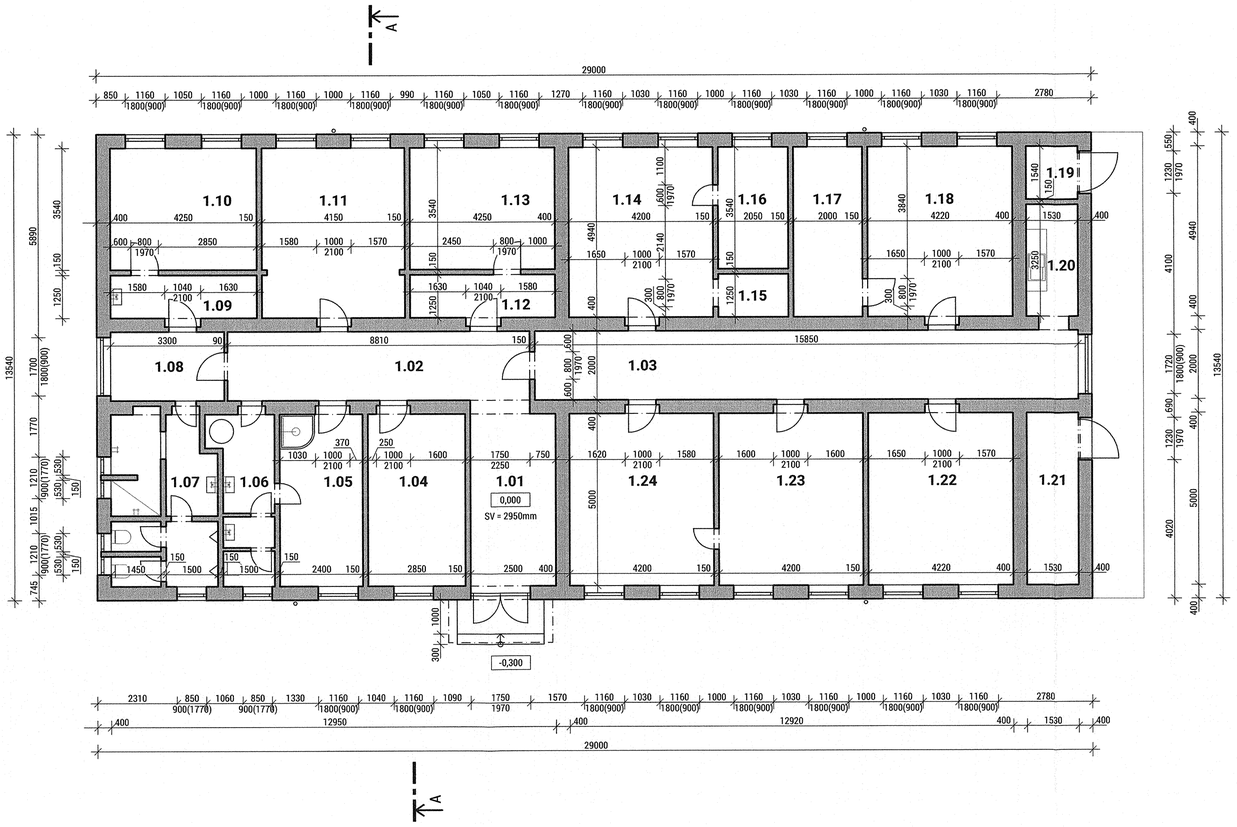

LEGENDA MÍSTNOSTÍ 1.NP

OZN.	ÚČEL MÍSTNOSTI	PLOCHA [m²]	S.V. [mm]	ÚPRAVY POVRCHŮ		
				PODLAHA	STĚNY	STROP
1.01	ZÁDVEŘÍ	12,50	2950	KERAMICKÁ DLAŽBA	VÁPENOCEMENT. OMÍTKA	VÁPENOCEMENT. OMÍTKA
1.02	CHODBA	18,00	2950	KERAMICKÁ DLAŽBA	VÁPENOCEMENT. OMÍTKA	VÁPENOCEMENT. OMÍTKA
1.03	CHODBA	31,70	2950	KERAMICKÁ DLAŽBA	VÁPENOCEMENT. OMÍTKA	VÁPENOCEMENT. OMÍTKA
1.04	KANCELÁŘ	14,25	2950	LINOLEUM	VÁPENOCEMENT. OMÍTKA	VÁPENOCEMENT. OMÍTKA
1.05	ŠATNA ŽENY	12,00	2950	LINOLEUM	VÁPENOCEMENT. OMÍTKA	VÁPENOCEMENT. OMÍTKA
1.06	WC ŽENY	8,00	2950	KERAMICKÁ DLAŽBA	KERAMICKÝ OBKLAD	VÁPENOCEMENT. OMÍTKA
1.07	WC A SPRCHY MUŽI	14,90	2950	KERAMICKÁ DLAŽBA	KERAMICKÝ OBKLAD	VÁPENOCEMENT. OMÍTKA
1.08	CHODBA	6,60	2950	LINOLEUM	VÁPENOCEMENT. OMÍTKA	VÁPENOCEMENT. OMÍTKA
1.09	PŘEDSÍŇ ŠATNA	5,30	2950	LINOLEUM	VÁPENOCEMENT. OMÍTKA	VÁPENOCEMENT. OMÍTKA
1.10	ŠATNA MUŽI	15,05	2950	LINOLEUM	VÁPENOCEMENT. OMÍTKA	VÁPENOCEMENT. OMÍTKA
1.11	KANCELÁŘ	20,50	2950	LINOLEUM	VÁPENOCEMENT. OMÍTKA	VÁPENOCEMENT. OMÍTKA
1.12	PŘEDSÍŇ KANCELÁŘ	5,30	2950	LINOLEUM	VÁPENOCEMENT. OMÍTKA	VÁPENOCEMENT. OMÍTKA
1.13	KANCELÁŘ	15,05	2950	LINOLEUM	VÁPENOCEMENT. OMÍTKA	VÁPENOCEMENT. OMÍTKA
1.14	KANCELÁŘ	20,75	2950	LINOLEUM	VÁPENOCEMENT. OMÍTKA	VÁPENOCEMENT. OMÍTKA
1.15	SKLAD	2,55	2950	LINOLEUM	VÁPENOCEMENT. OMÍTKA	VÁPENOCEMENT. OMÍTKA
1.16	SKLAD	7,25	2950	LINOLEUM	VÁPENOCEMENT. OMÍTKA	VÁPENOCEMENT. OMÍTKA
1.17	KANCELÁŘ	9,90	2950	LINOLEUM	VÁPENOCEMENT. OMÍTKA	VÁPENOCEMENT. OMÍTKA
1.18	KANCELÁŘ	20,85	2950	LINOLEUM	VÁPENOCEMENT. OMÍTKA	VÁPENOCEMENT. OMÍTKA
1.19	SKLAD	2,35	2950	KERAMICKÁ DLAŽBA	VÁPENOCEMENT. OMÍTKA	VÁPENOCEMENT. OMÍTKA
1.20	KUCHYŇKA	5,00	2950	LINOLEUM	VÁPENOCEMENT. OMÍTKA	VÁPENOCEMENT. OMÍTKA
1.21	SKLAD	7,65	2950	KERAMICKÁ DLAŽBA	VÁPENOCEMENT. OMÍTKA	VÁPENOCEMENT. OMÍTKA
1.22	KANCELÁŘ	21,10	2950	LINOLEUM	VÁPENOCEMENT. OMÍTKA	VÁPENOCEMENT. OMÍTKA
1.23	KANCELÁŘ	21,00	2950	LINOLEUM	VÁPENOCEMENT. OMÍTKA	VÁPENOCEMENT. OMÍTKA
1.24	KANCELÁŘ	21,00	2950	LINOLEUM	VÁPENOCEMENT. OMÍTKA	VÁPENOCEMENT. OMÍTKA

LEGENDA MATERIÁLŮ

STÁVAJÍCÍ BETONOVÉ, ZDĚNÉ, PÓROBETONOVÉ, OCELOVÉ POPŘ. JINÉ KONSTRUKCE

0,000 = STÁVAJÍCÍ PODLAHA V 1.NP

AUTORIZACE: -

HLAVNÍ INŽENÝR PROJEKTU: Daniel Chocholatý

ARCHITEKT: -

VYPRACOVAL: Ing. arch. Vladimír Muzikář

STAVEBNÍK: BIS Euromont a.s., Prvního pluku 224/20, Karlín, 186 00 Praha 8

NÁZEV AKCE:

PASPORT PRŮMYSLOVÉHO AREÁLU DOLNÍ JIŘETÍN

MÍSTO STAVBY: Dolní Jiřetín 7, st. parc. č. 385/11, 436, 437, 438, 439, 440, 441, 442, 443, 444, a 447, 434 01 Most

ČÁST: D2 - SO 6552 - VEDENÍ OS

NÁZEV VÝKRESU: PŮDORYS 1.NP

DATUM: I/2021

MĚŘÍTKO: 1_100

ČÍSLO VÝKRESU: D2.01

ČÍSLO ZAKÁZKY: 2101

FORMÁT: 4xA4

DCH engineering
+420 774 273 751
info@danielchocholaty.cz
Svatopetrská 35/7
Brno 617 00

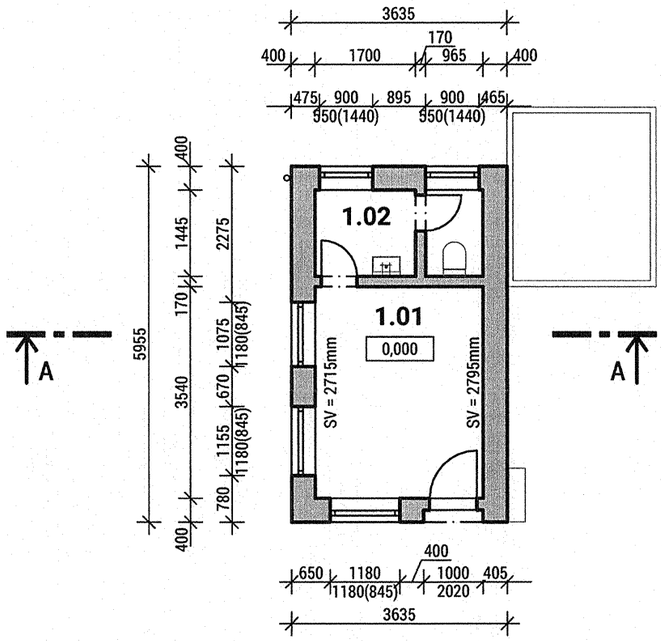

LEGENDA MÍSTNOSTÍ 1.NP

OZN.	ÚČEL MÍSTNOSTI	PLOCHA [m²]	S.V. [mm]	ÚPRAVY POVRCHŮ		
				PODLAHA	STĚNY	STROP
1.01	DENNÍ MÍSTNOST	10,00	min. 2715	LINOLEUM	VÁPENOCEMENT. OMÍTKA	VÁPENOCEMENT. OMÍTKA
1.02	WC	4,00	min. 2715	KERAMICKÁ DLAŽBA	VÁPENOCEMENT. OMÍTKA	VÁPENOCEMENT. OMÍTKA

LEGENDA MATERIÁLŮ

STÁVAJÍCÍ BETONOVÉ, ZDĚNÉ, PÓROBETONOVÉ, OCELOVÉ POPŘ. JINÉ KONSTRUKCE

0,000 = STÁVAJÍCÍ PODLAHA V 1.NP

AUTORIZACE: -

ARCHITEKT: -

STAVEBNÍK: BIS Euromont a.s., Prvního pluku 224/20, Karlín, 186 00 Praha 8

HLAVNÍ INŽENÝR PROJEKTU: Daniel Chocholatý

VYPRACOVAL: Ing. arch. Vladimír Muzikář

NÁZEV AKCE:

PASPORT PRŮMYSLOVÉHO AREÁLU DOLNÍ JIŘETÍN

MÍSTO STAVBY: Dolní Jiřetín 7, st. parc. č. 385/11, 436, 437, 438, 439, 440, 441, 442, 443, 444, a 447, 434 01 Most

ČÁST: D3 - SO 6553 - ZÁZEMÍ VRÁTNICE

NÁZEV VÝKRESU: PŮDORYS 1.NP

DATUM: I/2021

ČÍSLO ZAKÁZKY: 2101

MĚŘÍTKO: 1_100

FORMÁT: 2xA4

ČÍSLO VÝKRESU: **D3.01**

DCH engineering

+420 774 273 751
info@danielchocholaty.cz
Svatopetrská 35/7
Brno 617 00

POHLED JIŽNÍ

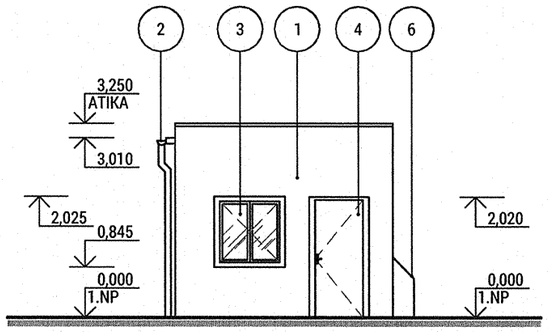

POHLED ZÁPADNÍ

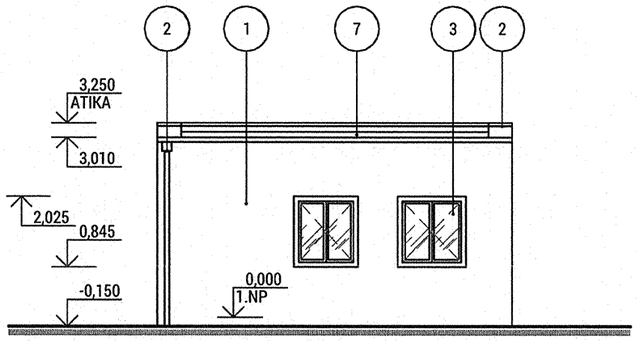

POHLED SEVERNÍ

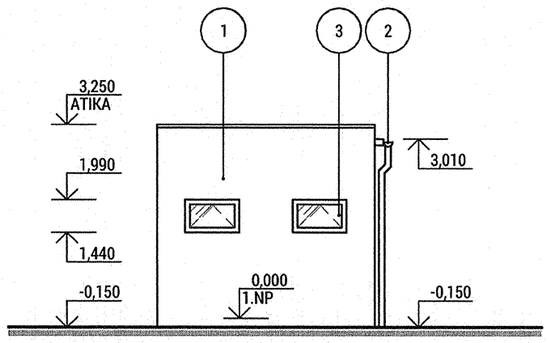

LEGENDA MATERIÁLŮ

1. STÁVAJÍCÍ FASÁDNÍ OMÍTKA
   ODSTÍN SVĚTLE MODRÝ
2. STÁVAJÍCÍ KLEMPÍŘSKÉ PRVKY
   ODSTÍN ŠEDÝ
3. STÁVAJÍCÍ DŘEVĚNÉ VÝPLNĚ FASÁDNÍCH OTVORŮ
   ODSTÍN BÍLÁ
4. STÁVAJÍCÍ VSTUPNÍ DŘEVĚNÉ DVEŘE
   ODSTÍN MODRÁ
5. STÁVAJÍCÍ HROMOSVOD
6. STÁVAJÍCÍ FASÁDNÍ PRVKY - PŘÍPOJKOVÉ SKŘÍNĚ
7. STÁVAJÍCÍ PLOCHÁ STŘECHA - ASFALTOVÉ PÁSY

0,000 = STÁVAJÍCÍ PODLAHA V 1.NP

AUTORIZACE: -

HLAVNÍ INŽENÝR PROJEKTU: Daniel Chocholatý

ARCHITEKT: -

VYPRACOVAL: Ing. arch. Vladimír Muzikář

STAVEBNÍK: BIS Euromont a.s., Prvního pluku 224/20, Karlín, 186 00 Praha 8

NÁZEV AKCE:

PASPORT PRŮMYSLOVÉHO AREÁLU DOLNÍ JIŘETÍN

MÍSTO STAVBY: Dolní Jiřetín 7, st. parc. č. 385/11, 436, 437, 438, 439, 440, 441, 442, 443, 444, a 447, 434 01 Most

ČÁST: D3 - SO 6553 - ZÁZEMÍ VRÁTNICE

NÁZEV VÝKRESU: POHLEDY

DATUM: I/2021

MĚŘÍTKO: 1_100

ČÍSLO VÝKRESU: **D3.04**

ČÍSLO ZAKÁZKY: 2101

FORMÁT: 2xA4

DCH engineering
+420 774 273 751
info@danielchocholaty.cz
Svatopetrská 35/7
Brno 617 00

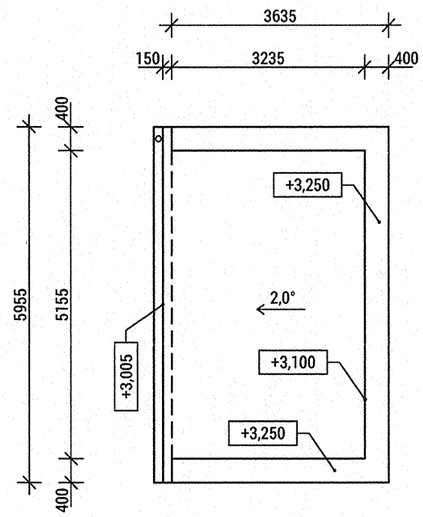

0,000 = STÁVAJÍCÍ PODLAHA V 1.NP

AUTORIZACE: -	HLAVNÍ INŽENÝR PROJEKTU: Daniel Chocholatý
ARCHITEKT: -	VYPRACOVAL: Ing. arch. Vladimír Muzikář
STAVEBNÍK: BIS Euromont a.s., Prvního pluku 224/20, Karlín, 186 00 Praha 8	

NÁZEV AKCE:

PASPORT PRŮMYSLOVÉHO AREÁLU DOLNÍ JIŘETÍN

MÍSTO STAVBY: Dolní Jiřetín 7, st. parc. č. 385/11, 436, 437, 438, 439, 440, 441, 442, 443, 444, a 447, 434 01 Most

ČÁST: D3 - SO 6553 - ZÁZEMÍ VRÁTNICE	NÁZEV VÝKRESU: PŮDORYS STŘECHY
DATUM: I/2021	MĚŘÍTKO: 1_100
ČÍSLO ZAKÁZKY: 2101	FORMÁT: 2xA4

ČÍSLO VÝKRESU: **D3.02**

DCH engineering

+420 774 273 751
info@danielchocholaty.cz
Svatopetrská 35/7
Brno 617 00

ŘEZ A-A

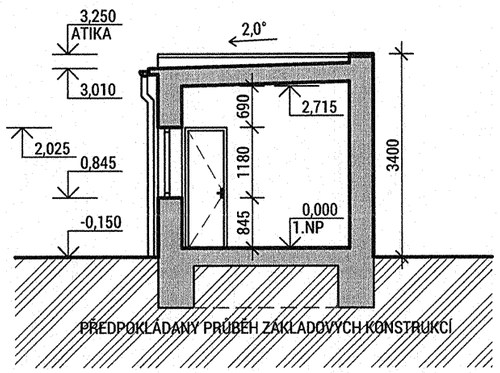

LEGENDA MATERIÁLŮ

STÁVAJÍCÍ BETONOVÉ, ZDĚNÉ, OCELOVÉ POPŘ. JINÉ KONSTRUKCE

ROSTLÝ TERÉN

0,000 = STÁVAJÍCÍ PODLAHA V 1.NP

AUTORIZACE:	-	HLAVNÍ INŽENÝR PROJEKTU:	Daniel Chocholatý
ARCHITEKT:	-	VYPRACOVAL:	Ing. arch. Vladimír Muzikář
STAVEBNÍK:	BIS Euromont a.s., Prvního pluku 224/20, Karlín, 186 00 Praha 8		

NÁZEV AKCE:

PASPORT PRŮMYSLOVÉHO AREÁLU DOLNÍ JIŘETÍN

MÍSTO STAVBY: Dolní Jiřetín 7, st. parc. č. 385/11, 436, 437, 438, 439, 440, 441, 442, 443, 444, a 447, 434 01 Most

ČÁST:	D3 - SO 6553 - ZÁZEMÍ VRÁTNICE	NÁZEV VÝKRESU:	ŘEZ A-A
DATUM:	I/2021	MĚŘÍTKO:	1_100
ČÍSLO ZAKÁZKY:	2101	FORMÁT:	2xA4
		ČÍSLO VÝKRESU:	**D3.03**

DCH engineering

+420 774 273 751
info@danielchocholaty.cz
Svatopetrská 35/7
Brno 617 00

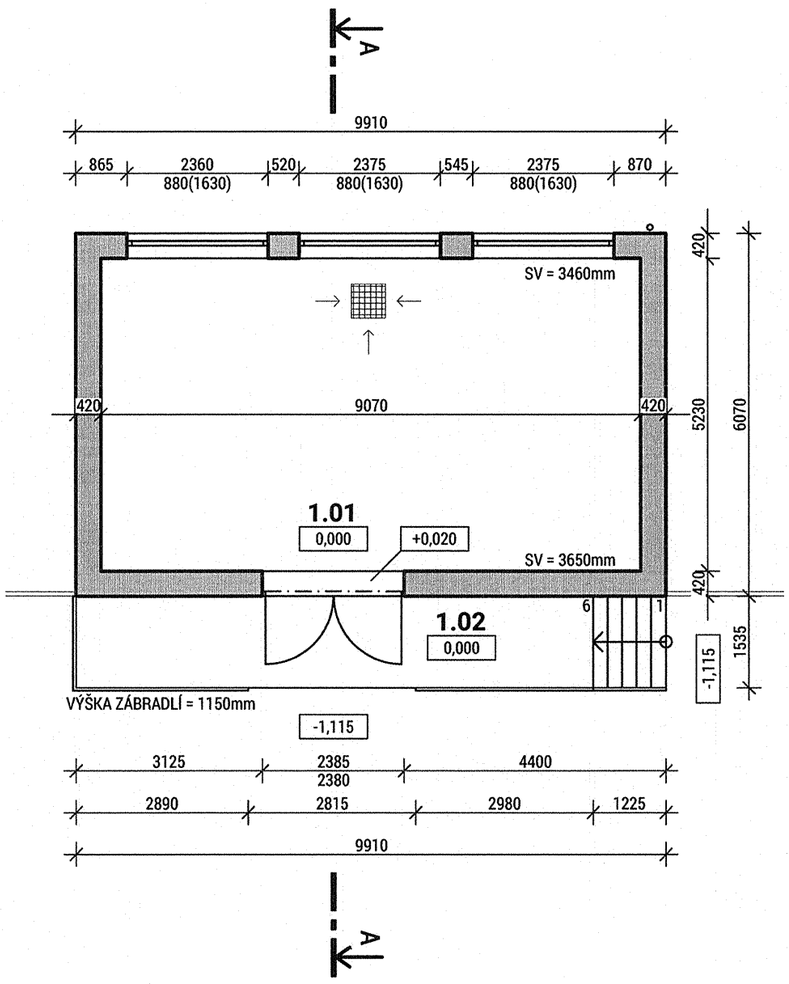

LEGENDA MÍSTNOSTÍ 1.NP

OZN.	ÚČEL MÍSTNOSTI	PLOCHA [m²]	S.V. [mm]	ÚPRAVY POVRCHŮ		
				PODLAHA	STĚNY	STROP
1.01	DÍLNA	47,45	min. 3460	BETON	VÁPENOCEMENT. OMÍTKA	VÁPENOCEMENT. OMÍTKA
1.02	NAKLÁDACÍ PLOŠINA	13,50	-	BETON	-	-

LEGENDA MATERIÁLŮ

STÁVAJÍCÍ BETONOVÉ, ZDĚNÉ, OCELOVÉ POPŘ. JINÉ KONSTRUKCE

0,000 = STÁVAJÍCÍ PODLAHA V 1.NP

AUTORIZACE: -

HLAVNÍ INŽENÝR PROJEKTU: Daniel Chocholatý

ARCHITEKT: -

VYPRACOVAL: Ing. arch. Vladimír Muzikář

STAVEBNÍK: BIS Euromont a.s., Prvního pluku 224/20, Karlín, 186 00 Praha 8

NÁZEV AKCE:

PASPORT PRŮMYSLOVÉHO AREÁLU DOLNÍ JIŘETÍN

MÍSTO STAVBY: Dolní Jiřetín 7, st. parc. č. 385/11, 436, 437, 438, 439, 440, 441, 442, 443, 444, a 447, 434 01 Most

ČÁST: D4 - SO 6561 - DÍLNA

NÁZEV VÝKRESU: PŮDORYS 1.NP

DATUM: I/2021

MĚŘÍTKO: 1_100

ČÍSLO VÝKRESU: **D4.01**

ČÍSLO ZAKÁZKY: 2101

FORMÁT: 2xA4

DCH engineering

+420 774 273 751
info@danielchocholaty.cz
Svatopetrská 35/7
Brno 617 00

POHLED ZÁPADNÍ

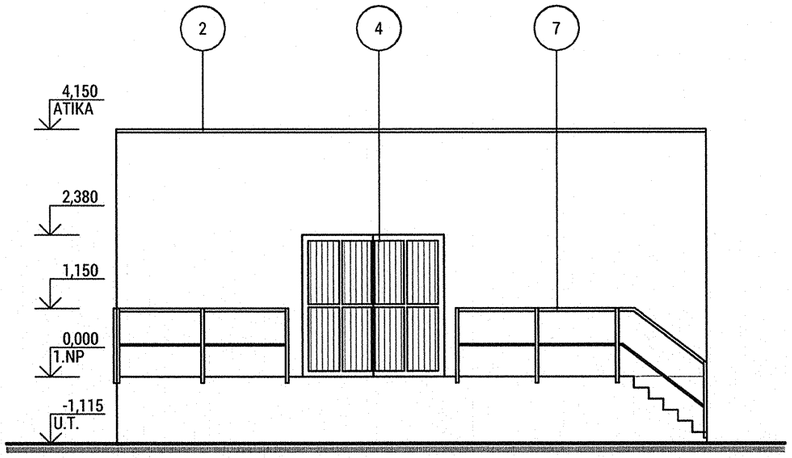

POHLED VÝCHODNÍ

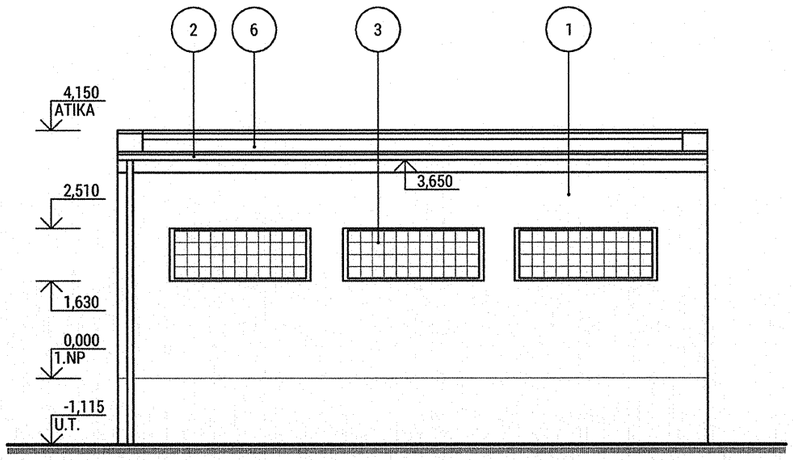

POHLED JIŽNÍ

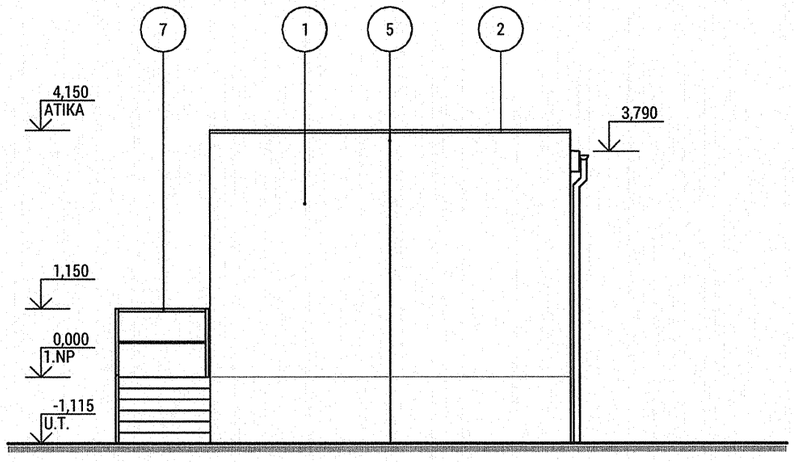

LEGENDA MATERIÁLŮ

1. STÁVAJÍCÍ VÁPENOCEMENTOVÁ OMÍTKA
   ODSTÍN SVĚTLE ŠEDÝ
2. STÁVAJÍCÍ KLEMPÍŘSKÉ PRVKY
   ODSTÍN ŠEDÝ
3. STÁVAJÍCÍ VÝPLNĚ FASÁDNÍCH OTVORŮ - SKLOBETONOVÉ TVÁRNICE
4. STÁVAJÍCÍ VSTUPNÍ OCELOVÉ DVEŘE
   ODSTÍN MODRÁ
5. STÁVAJÍCÍ HROMOSVOD
6. STÁVAJÍCÍ PLOCHÁ STŘECHA - ASFALTOVÉ PÁSY
7. STÁVAJÍCÍ OCELOVÉ ZÁBRADLÍ

0,000 = STÁVAJÍCÍ PODLAHA V 1.NP

AUTORIZACE: -	HLAVNÍ INŽENÝR PROJEKTU: Daniel Chocholatý
ARCHITEKT: -	VYPRACOVAL: Ing. arch. Vladimír Muzikář
STAVEBNÍK: BIS Euromont a.s., Prvního pluku 224/20, Karlín, 186 00 Praha 8	

NÁZEV AKCE:

PASPORT PRŮMYSLOVÉHO AREÁLU DOLNÍ JIŘETÍN

MÍSTO STAVBY: Dolní Jiřetín 7, st. parc. č. 385/11, 436, 437, 438, 439, 440, 441, 442, 443, 444, a 447, 434 01 Most

ČÁST: D4 - SO 6561 - DÍLNA	NÁZEV VÝKRESU: POHLEDY

DATUM: I/2021	MĚŘÍTKO: 1_100	ČÍSLO VÝKRESU: **D4.04**
ČÍSLO ZAKÁZKY: 2101	FORMÁT: 2xA4	

DCH engineering
+420 774 273 751
info@danielchocholaty.cz
Svatopetrská 35/7
Brno 617 00

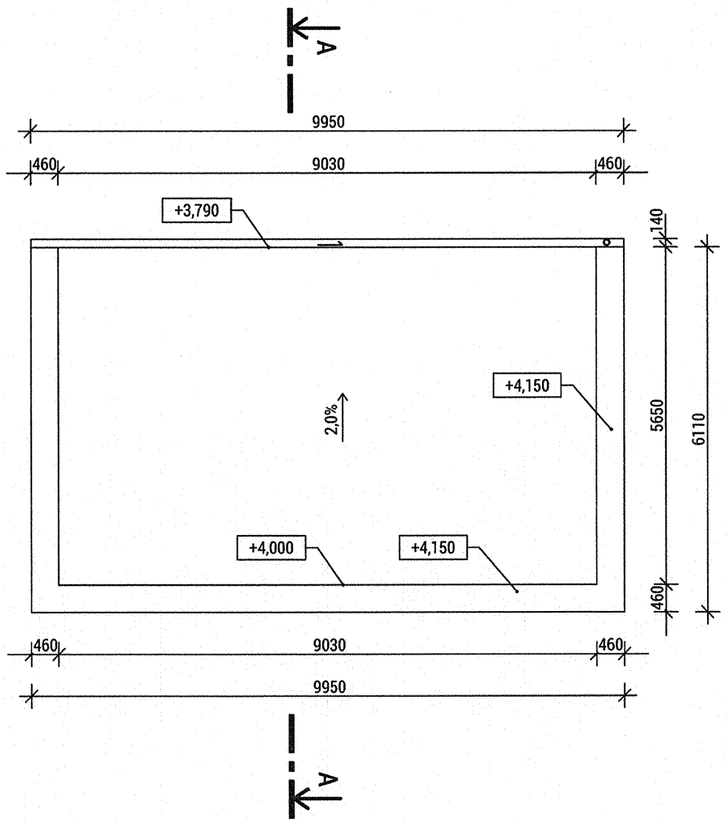

0,000 = STÁVAJÍCÍ PODLAHA V 1.NP

AUTORIZACE: -	HLAVNÍ INŽENÝR PROJEKTU: Daniel Chocholatý
ARCHITEKT: -	VYPRACOVAL: Ing. arch. Vladimír Muzikář
STAVEBNÍK: BIS Euromont a.s., Prvního pluku 224/20, Karlín, 186 00 Praha 8	

NÁZEV AKCE:

PASPORT PRŮMYSLOVÉHO AREÁLU DOLNÍ JIŘETÍN

MÍSTO STAVBY: Dolní Jiřetín 7, st. parc. č. 385/11, 436, 437, 438, 439, 440, 441, 442, 443, 444, a 447, 434 01 Most

ČÁST: D4 - SO 6561 - DÍLNA

NÁZEV VÝKRESU: PŮDORYS STŘECHY

DATUM: I/2021	MĚŘÍTKO: 1_100	ČÍSLO VÝKRESU: **D4.02**
ČÍSLO ZAKÁZKY: 2101	FORMÁT: 2xA4	

DCH engineering
+420 774 273 751
info@danielchocholaty.cz
Svatopetrská 35/7
Brno 617 00

ŘEZ A-A

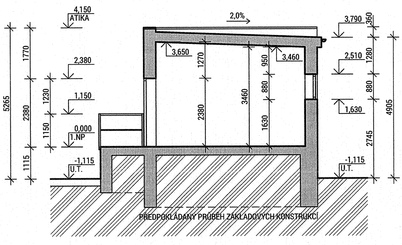

LEGENDA MATERIÁLŮ

STÁVAJÍCÍ BETONOVÉ, ZDĚNÉ, OCELOVÉ POPŘ. JINÉ KONSTRUKCE

ROSTLÝ TERÉN

0,000 = STÁVAJÍCÍ PODLAHA V 1.NP

AUTORIZACE: -	HLAVNÍ INŽENÝR PROJEKTU: Daniel Chocholatý
ARCHITEKT: -	VYPRACOVAL: Ing. arch. Vladimír Muzikář
STAVEBNÍK: BIS Euromont a.s., Prvního pluku 224/20, Karlín, 186 00 Praha 8	

NÁZEV AKCE:

PASPORT PRŮMYSLOVÉHO AREÁLU DOLNÍ JIŘETÍN

MÍSTO STAVBY: Dolní Jiřetín 7, st. parc. č. 385/11, 436, 437, 438, 439, 440, 441, 442, 443, 444, a 447, 434 01 Most

ČÁST: D4 - SO 6561 - DÍLNA

NÁZEV VÝKRESU: ŘEZ A-A

DATUM: I/2021	MĚŘÍTKO: 1_100	ČÍSLO VÝKRESU: D4.03
ČÍSLO ZAKÁZKY: 2101	FORMÁT: 2xA4	

DCH engineering
+420 774 273 751
info@danielchocholaty.cz
Svatopetrská 35/7
Brno 617 00

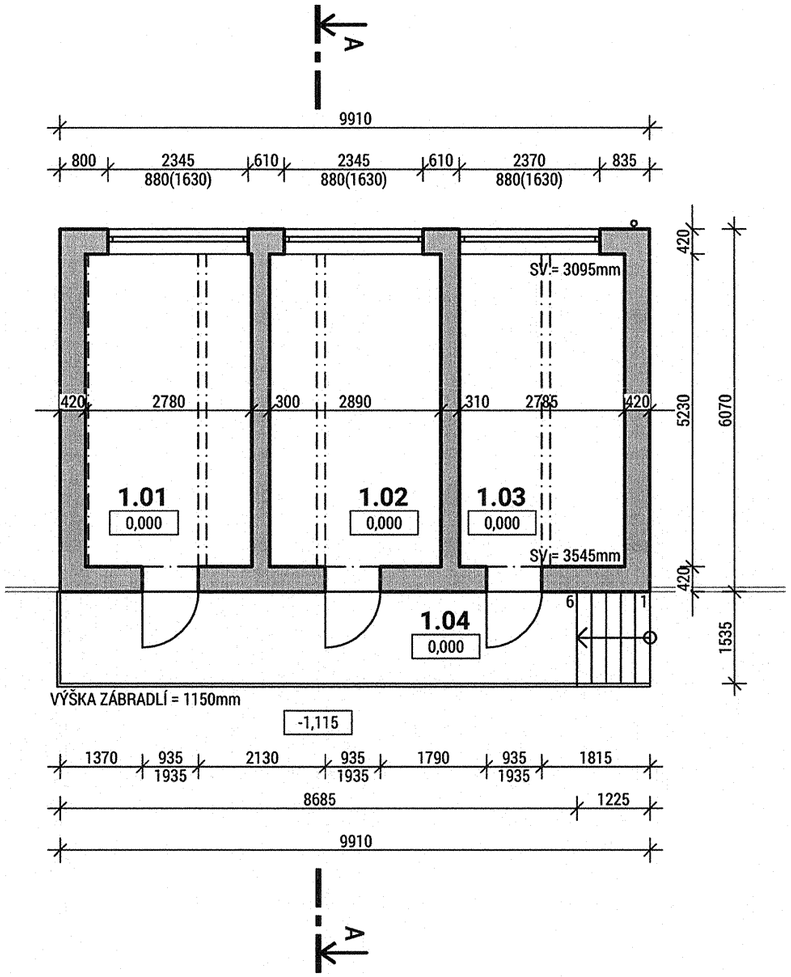

LEGENDA MÍSTNOSTÍ 1.NP

OZN.	ÚČEL MÍSTNOSTI	PLOCHA [m²]	S.V. [mm]	ÚPRAVY POVRCHŮ		
				PODLAHA	STĚNY	STROP
1.01	ARCHIV I	14,50	min. 3460	KERAMICKÁ DLAŽBA	VÁPENOCEMENT. OMÍTKA	VÁPENOCEMENT. OMÍTKA
1.02	ARCHIV II	15,10	min. 3460	KERAMICKÁ DLAŽBA	VÁPENOCEMENT. OMÍTKA	VÁPENOCEMENT. OMÍTKA
1.03	ARCHIV III	14,55	min. 3460	KERAMICKÁ DLAŽBA	VÁPENOCEMENT. OMÍTKA	VÁPENOCEMENT. OMÍTKA
1.04	NAKLÁDACÍ PLOŠINA	13,50	-	BETON	-	-

LEGENDA MATERIÁLŮ

STÁVAJÍCÍ BETONOVÉ, ZDĚNÉ, OCELOVÉ POPŘ. JINÉ KONSTRUKCE

0,000 = STÁVAJÍCÍ PODLAHA V 1.NP

AUTORIZACE: -

HLAVNÍ INŽENÝR PROJEKTU: Daniel Chocholatý

ARCHITEKT: -

VYPRACOVAL: Ing. arch. Vladimír Muzikář

STAVEBNÍK: BIS Euromont a.s., Prvního pluku 224/20, Karlín, 186 00 Praha 8

NÁZEV AKCE:

PASPORT PRŮMYSLOVÉHO AREÁLU DOLNÍ JIŘETÍN

MÍSTO STAVBY: Dolní Jiřetín 7, st. parc. č. 385/11, 436, 437, 438, 439, 440, 441, 442, 443, 444, a 447, 434 01 Most

ČÁST: D5 - SO 6562 - ARCHIV

NÁZEV VÝKRESU: PŮDORYS 1.NP

DATUM: I/2021

MĚŘÍTKO: 1_100

ČÍSLO VÝKRESU: **D5.01**

ČÍSLO ZAKÁZKY: 2101

FORMÁT: 2xA4

DCH engineering

+420 774 273 751
info@danielchocholaty.cz
Svatopetrská 35/7
Brno 617 00

POHLED ZÁPADNÍ

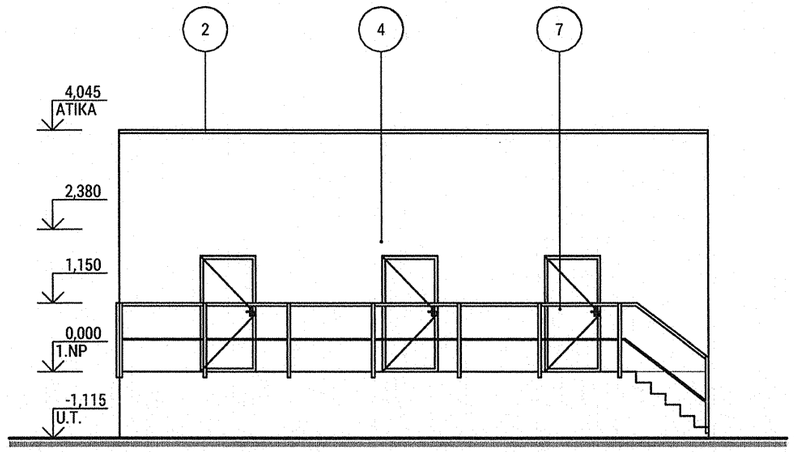

POHLED VÝCHODNÍ

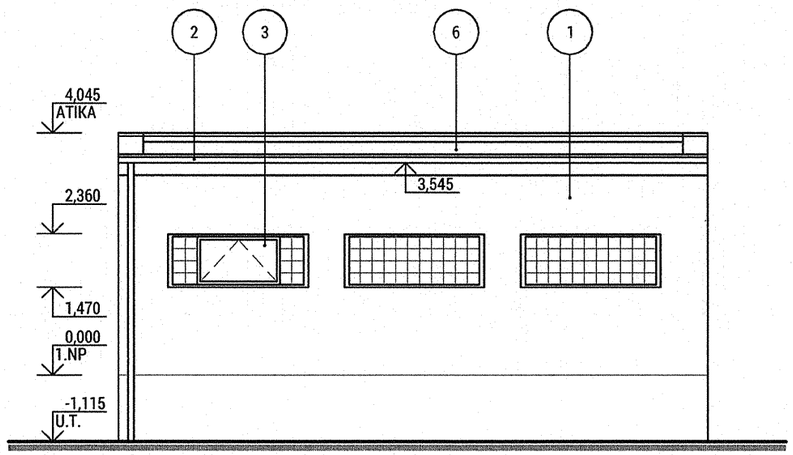

POHLED JIŽNÍ

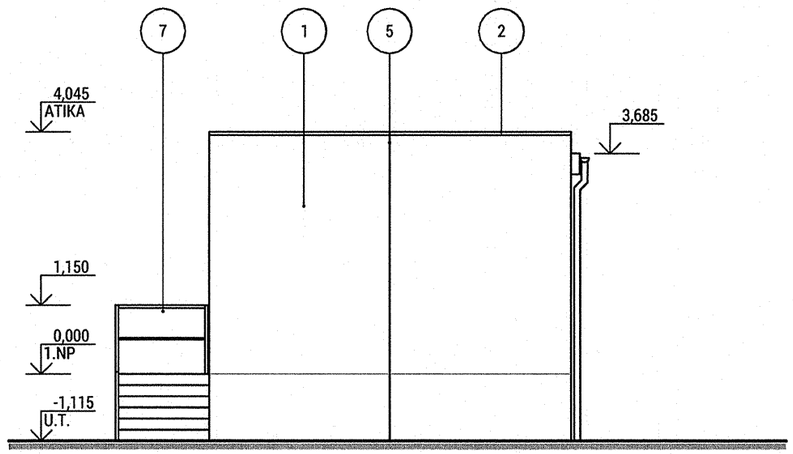

LEGENDA MATERIÁLŮ

1. STÁVAJÍCÍ VÁPENOCEMENTOVÁ OMÍTKA
   ODSTÍN SVĚTLE ŠEDÝ
2. STÁVAJÍCÍ KLEMPÍŘSKÉ PRVKY
   ODSTÍN ŠEDÝ
3. STÁVAJÍCÍ VÝPLNĚ FASÁDNÍCH OTVORŮ - SKLOBETONOVÉ TVÁRNICE
   DOPLNĚNO OTEVÍRAVÝM OKNEM S OCELOVÝM PROFILEM
4. STÁVAJÍCÍ VSTUPNÍ OCELOVÉ DVEŘE
   ODSTÍN MODRÁ
5. STÁVAJÍCÍ HROMOSVOD
6. STÁVAJÍCÍ PLOCHÁ STŘECHA - ASFALTOVÉ PÁSY
7. STÁVAJÍCÍ OCELOVÉ ZÁBRADLÍ

0,000 = STÁVAJÍCÍ PODLAHA V 1.NP

AUTORIZACE: -	HLAVNÍ INŽENÝR PROJEKTU: Daniel Chocholatý
ARCHITEKT: -	VYPRACOVAL: Ing. arch. Vladimír Muzikář
STAVEBNÍK: BIS Euromont a.s., Prvního pluku 224/20, Karlín, 186 00 Praha 8	

NÁZEV AKCE:

PASPORT PRŮMYSLOVÉHO AREÁLU DOLNÍ JIŘETÍN

MÍSTO STAVBY: Dolní Jiřetín 7, st. parc. č. 385/11, 436, 437, 438, 439, 440, 441, 442, 443, 444, a 447, 434 01 Most

ČÁST: D5 - SO 6562 - ARCHIV	NÁZEV VÝKRESU: POHLEDY

DATUM: I/2021	MĚŘÍTKO: 1_100	ČÍSLO VÝKRESU: **D5.04**
ČÍSLO ZAKÁZKY: 2101	FORMÁT: 2xA4	

DCH engineering

+420 774 273 751
info@danielchocholaty.cz
Svatopetrská 35/7
Brno 617 00

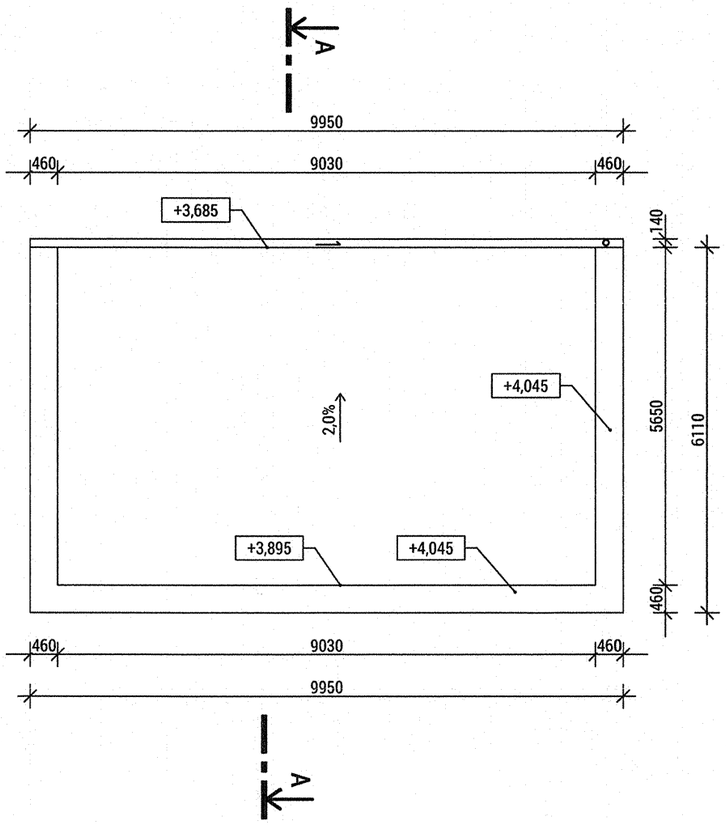

0,000 = STÁVAJÍCÍ PODLAHA V 1.NP

AUTORIZACE: -	HLAVNÍ INŽENÝR PROJEKTU: Daniel Chocholatý
ARCHITEKT: -	VYPRACOVAL: Ing. arch. Vladimír Muzikář
STAVEBNÍK: BIS Euromont a.s., Prvního pluku 224/20, Karlín, 186 00 Praha 8	

NÁZEV AKCE:

PASPORT PRŮMYSLOVÉHO AREÁLU DOLNÍ JIŘETÍN

MÍSTO STAVBY: Dolní Jiřetín 7, st. parc. č. 385/11, 436, 437, 438, 439, 440, 441, 442, 443, 444, a 447, 434 01 Most

ČÁST: D5 - SO 6562 - ARCHIV	NÁZEV VÝKRESU: PŮDORYS STŘECHY

DATUM: I/2021	MĚŘÍTKO: 1_100	ČÍSLO VÝKRESU: **D5.02**
ČÍSLO ZAKÁZKY: 2101	FORMÁT: 2xA4	

DCH engineering
+420 774 273 751
info@danielchocholaty.cz
Svatopetrská 35/7
Brno 617 00

ŘEZ A-A

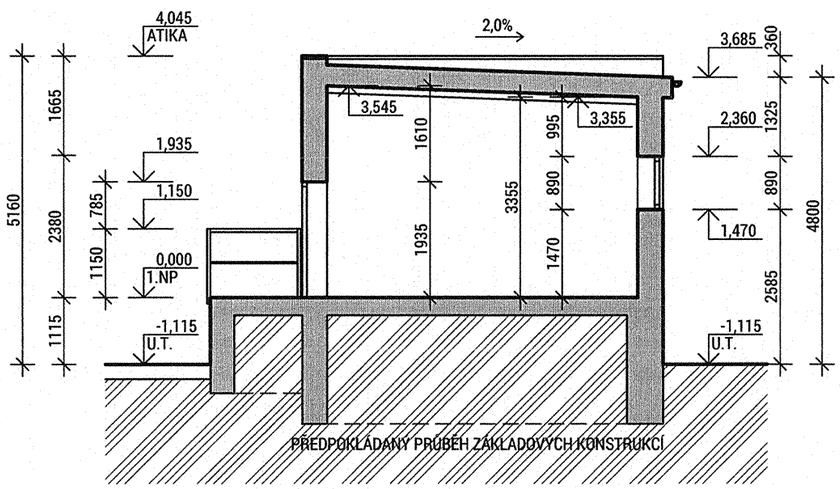

LEGENDA MATERIÁLŮ

STÁVAJÍCÍ BETONOVÉ, ZDĚNÉ, OCELOVÉ POPŘ. JINÉ KONSTRUKCE

ROSTLÝ TERÉN

0,000 = STÁVAJÍCÍ PODLAHA V 1.NP

AUTORIZACE:	-	HLAVNÍ INŽENÝR PROJEKTU:	Daniel Chocholatý
ARCHITEKT:	-	VYPRACOVAL:	Ing. arch. Vladimír Muzikář
STAVEBNÍK:	BIS Euromont a.s., Prvního pluku 224/20, Karlín, 186 00 Praha 8		

NÁZEV AKCE:

PASPORT PRŮMYSLOVÉHO AREÁLU DOLNÍ JIŘETÍN

MÍSTO STAVBY: Dolní Jiřetín 7, st. parc. č. 385/11, 436, 437, 438, 439, 440, 441, 442, 443, 444, a 447, 434 01 Most

ČÁST:	D5 - SO 6562 - ARCHIV	NÁZEV VÝKRESU:	ŘEZ A-A
DATUM: I/2021		MĚŘÍTKO: 1_100	ČÍSLO VÝKRESU: D5.03
ČÍSLO ZAKÁZKY: 2101		FORMÁT: 2xA4	

DCH engineering

+420 774 273 751
info@danielchocholaty.cz
Svatopetrská 35/7
Brno 617 00

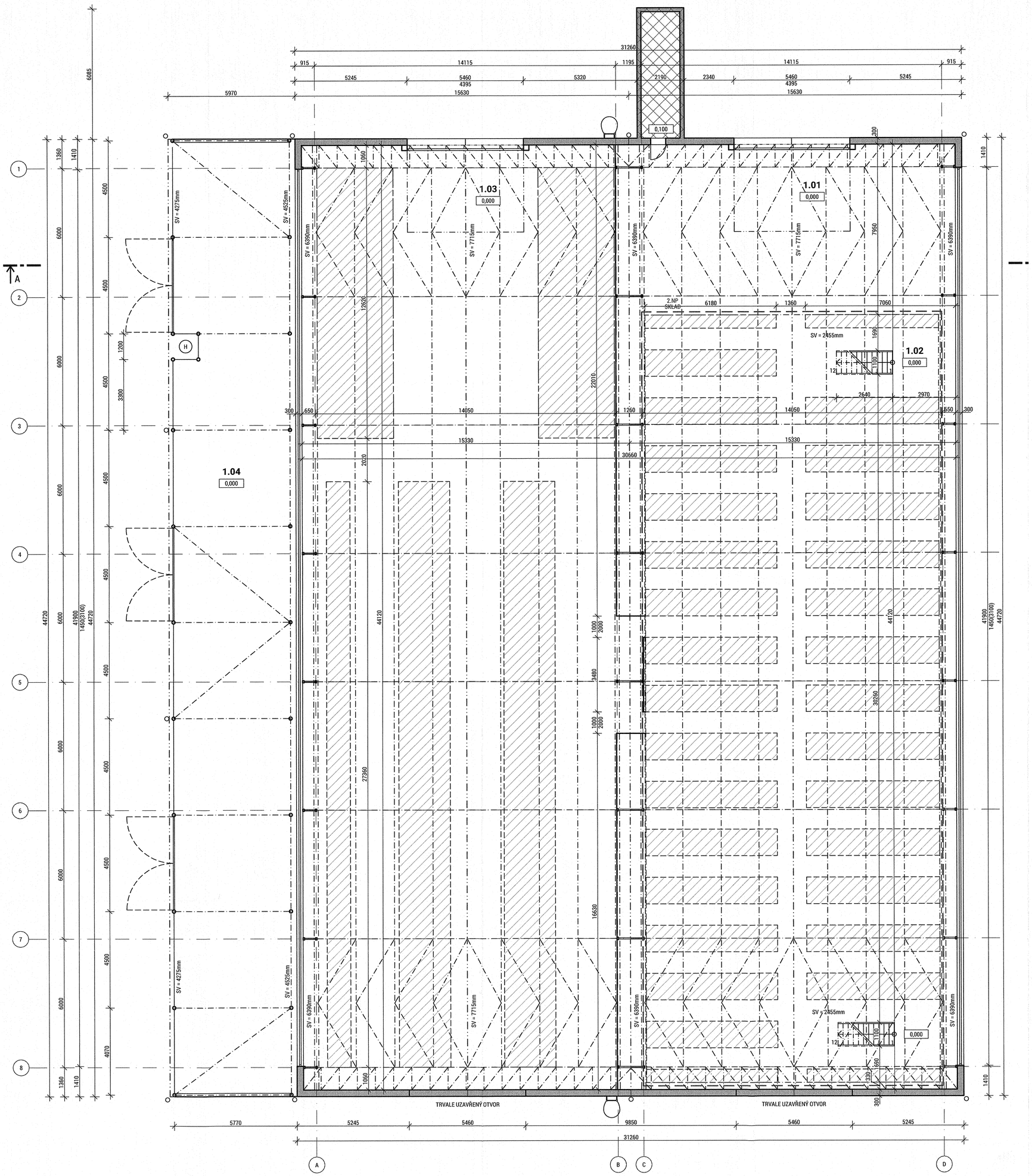

LEGENDA MÍSTNOSTÍ 1.NP

OZN.	ÚČEL MÍSTNOSTI	PLOCHA [m²]	S.V. [mm]	ÚPRAVY POVRCHŮ		
				PODLAHA	STĚNY	STROP
1.01	SKLAD B	125,00	min. 6390	BETON	ZDIVO/ TRAPÉZOVÝ PLECH	POLYURETAN
1.02	SKLAD B - PŘÍZEMÍ	520,00	2455	BETON	ZDIVO/ TRAPÉZOVÝ PLECH	POLYURETAN
2.01	SKLAD B - PATRO	520,00	min. 3935	BETON	ZDIVO/ TRAPÉZOVÝ PLECH	POLYURETAN
1.03	SKLAD A	650,00	min. 6390	BETON	ZDIVO/ TRAPÉZOVÝ PLECH	POLYURETAN
1.04	OCELOVÝ PŘÍSTAVEK - SKLAD F	265,00	min. 4275	BETON	-	TRAPÉZOVÝ PLECH

LEGENDA MATERIÁLŮ

- STÁVAJÍCÍ BETONOVÉ, ZDĚNÉ, OCELOVÉ POPŘ. JINÉ KONSTRUKCE
- SAMOSTATNÝ OBJEKT LODNÍHO KONTEJNERU
- STÁVAJÍCÍ OCELOVÉ KONSTRUKCE REGÁLŮ SKLADU

0,000 = STÁVAJÍCÍ PODLAHA V 1.NP

AUTORIZACE: -
HLAVNÍ INŽENÝR PROJEKTU: Daniel Chocholatý
ARCHITEKT: -
VYPRACOVAL: Ing. arch. Vladimír Muzikář
STAVEBNÍK: BIS Euromont a.s., Prvního pluku 224/20, Karlín, 186 00 Praha 8

NÁZEV AKCE:

PASPORT PRŮMYSLOVÉHO AREÁLU DOLNÍ JIŘETÍN

MÍSTO STAVBY: Dolní Jiřetín 7, st. parc. č. 385/11, 436, 437, 438, 439, 440, 441, 442, 443, 444, a 447, 434 01 Most

ČÁST: D6 - SO 6563 A 6563/1 - SKLAD A, SKLAD B, SKLAD F

NÁZEV VÝKRESU: PŮDORYS 1.NP

DATUM: I/2021
MĚŘÍTKO: 1_100
ČÍSLO ZAKÁZKY: 2101
FORMÁT: 5xA4

ČÍSLO VÝKRESU: **D6.01**

DCH engineering
+420 774 273 751
info@danielchocholaty.cz
Svatopetrská 35/7
Brno 617 00

POHLED VÝCHODNÍ

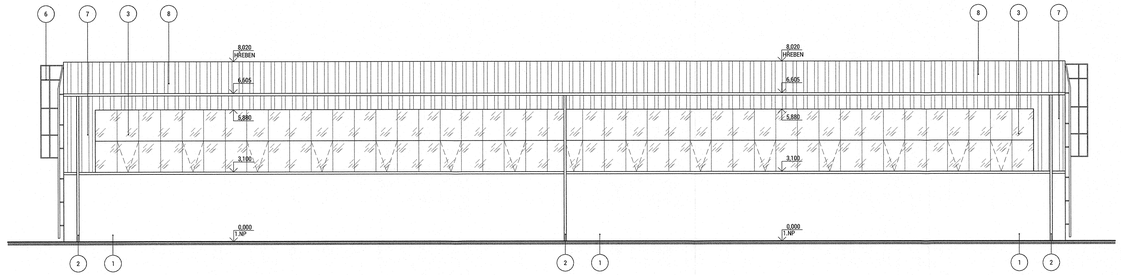

POHLED JIŽNÍ

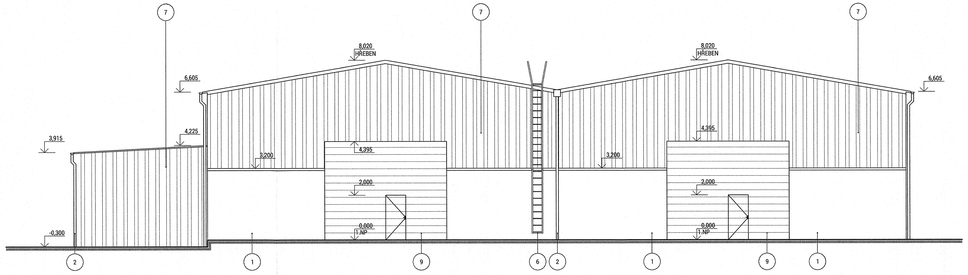

POHLED ZÁPADNÍ

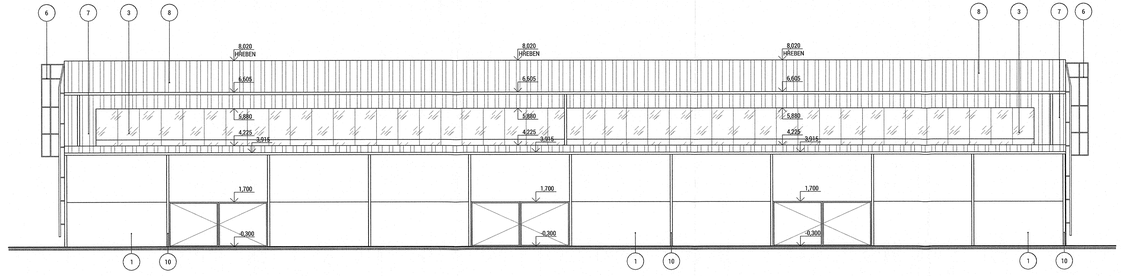

POHLED SEVERNÍ

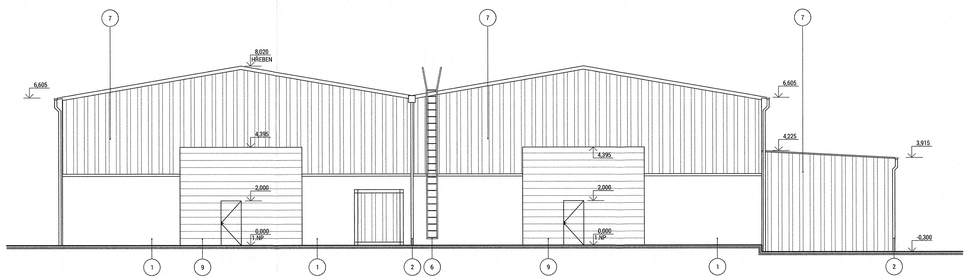

LEGENDA MATERIÁLŮ

1. STÁVAJÍCÍ VÁPENOCEMENTOVÁ OMÍTKA ODSTÍN SVĚTLE ŠEDÝ
2. STÁVAJÍCÍ KLEMPÍŘSKÉ PRVKY ODSTÍN ŠEDÝ
3. STÁVAJÍCÍ VÝPLNĚ FASÁDNÍCH OTVORŮ - OCELOVÁ PÁSOVÁ OKNA
4. STÁVAJÍCÍ VSTUPNÍ SEKČNÍ GARÁŽOVÁ VRATA VÝSUVNÁ ODSTÍN ŠEDÝ
5. STÁVAJÍCÍ HROMOSVOD
6. STÁVAJÍCÍ FASÁDNÍ STĚNA - TRAPÉZOVÝ PLECH
7. STÁVAJÍCÍ STŘEŠNÍ KRYTINA - TRAPÉZOVÝ PLECH

0,000 = STÁVAJÍCÍ PODLAHA V 1.NP

AUTORIZACE: -
HLAVNÍ INŽENÝR PROJEKTU: Daniel Chocholatý
ARCHITEKT: -
VYPRACOVAL: Ing. arch. Vladimír Muzikář
STAVEBNÍK: BIS Euromont a.s., Prvního pluku 224/20, Karlín, 186 00 Praha 8

NÁZEV AKCE:

PASPORT PRŮMYSLOVÉHO AREÁLU DOLNÍ JIŘETÍN

MÍSTO STAVBY: Dolní Jiřetín 7, st. parc. č. 385/11, 436, 437, 438, 439, 440, 441, 442, 443, 444, a 447, 434 01 Most
ČÁST: D6 - SO 6563 A 6563/1 - SKLAD A, SKLAD B, SKLAD F
NÁZEV VÝKRESU: POHLEDY

DATUM: I/2021
MĚŘÍTKO: 1_100
ČÍSLO ZAKÁZKY: 2101
FORMÁT: 6x4
ČÍSLO VÝKRESU: D6.04

DCH engineering
+420 774 273 751
info@danielchocholaty.cz
Svatoplukova 35/7
Brno 617 00



0,000 = STÁVAJÍCÍ PODLAHA V 1.NP

AUTORIZACE: -	HLAVNÍ INŽENÝR PROJEKTU: Daniel Chocholatý
ARCHITEKT: -	VYPRACOVAL: Ing. arch. Vladimír Muzikář
STAVEBNÍK: BIS Euromont a.s., Prvního pluku 224/20, Karlín, 186 00 Praha 8	

NÁZEV AKCE:

PASPORT PRŮMYSLOVÉHO AREÁLU DOLNÍ JIŘETÍN

MÍSTO STAVBY: Dolní Jiřetín 7, st. parc. č. 385/11, 436, 437, 438, 439, 440, 441, 442, 443, 444, a 447, 434 01 Most

ČÁST: D6 - SO 6563 A 6563/1 - SKLAD A, SKLAD B, SKLAD F

NÁZEV VÝKRESU: PŮDORYS STŘECHY

DATUM: I/2021	MĚŘÍTKO: 1_100	ČÍSLO VÝKRESU: **D6.02**
ČÍSLO ZAKÁZKY: 2101	FORMÁT: 2xA4	

DCH engineering
+420 774 273 751
info@danielchocholaty.cz
Svatopetrská 35/7
Brno 617 00

ŘEZ A-A

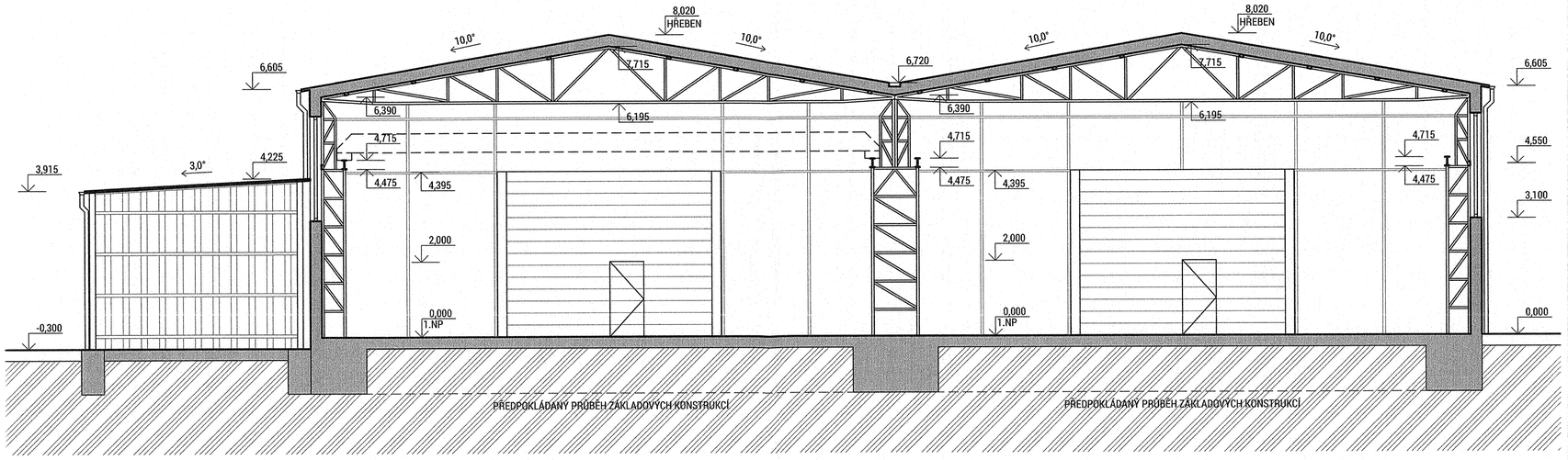

LEGENDA MATERIÁLŮ

STÁVAJÍCÍ BETONOVÉ, ZDĚNÉ, OCELOVÉ POPŘ. JINÉ KONSTRUKCE

ROSTLÝ TERÉN

0,000 = STÁVAJÍCÍ PODLAHA V 1.NP

AUTORIZACE: -	HLAVNÍ INŽENÝR PROJEKTU: Daniel Chocholatý
ARCHITEKT: -	VYPRACOVAL: Ing. arch. Vladimír Muzikář
STAVEBNÍK: BIS Euromont a.s., Prvního pluku 224/20, Karlín, 186 00 Praha 8	

NÁZEV AKCE:

PASPORT PRŮMYSLOVÉHO AREÁLU DOLNÍ JIŘETÍN

MÍSTO STAVBY: Dolní Jiřetín 7, st. parc. č. 385/11, 436, 437, 438, 439, 440, 441, 442, 443, 444, a 447, 434 01 Most

ČÁST:	D6 - SO 6563 A 6563/1 - SKLAD A, SKLAD B, SKLAD F	NÁZEV VÝKRESU:	ŘEZ A-A
DATUM: I/2021		MĚŘÍTKO: 1_100	ČÍSLO VÝKRESU: D6.03
ČÍSLO ZAKÁZKY: 2101		FORMÁT: 2xA4	

DCH engineering
+420 774 273 751
info@danielchocholaty.cz
Svatopetrská 35/7
Brno 617 00

ŘEZ A-A

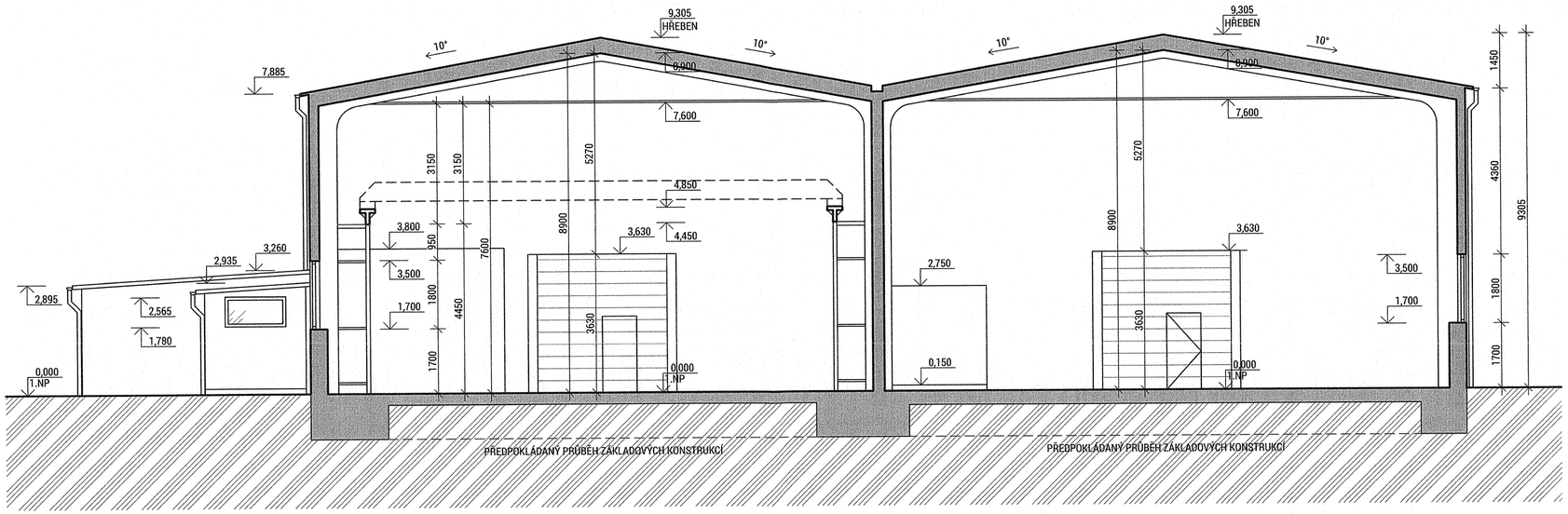

LEGENDA MATERIÁLŮ

STÁVAJÍCÍ BETONOVÉ, ZDĚNÉ, OCELOVÉ POPŘ. JINÉ KONSTRUKCE

ROSTLÝ TERÉN

0,000 = STÁVAJÍCÍ PODLAHA V 1.NP

AUTORIZACE: -	HLAVNÍ INŽENÝR PROJEKTU: Daniel Chocholatý
ARCHITEKT: -	VYPRACOVAL: Ing. arch. Vladimír Muzikář
STAVEBNÍK: BIS Euromont a.s., Prvního pluku 224/20, Karlín, 186 00 Praha 8	

NÁZEV AKCE:

PASPORT PRŮMYSLOVÉHO AREÁLU DOLNÍ JIŘETÍN

MÍSTO STAVBY: Dolní Jiřetín 7, st. parc. č. 385/11, 436, 437, 438, 439, 440, 441, 442, 443, 444, a 447, 434 01 Most

ČÁST: D8 - SO 6573 - ZÁMEČNICKÁ DÍLNA S VESTAVKEM A PŘÍSTAVKEM, SKLAD D

NÁZEV VÝKRESU: ŘEZ A-A

DATUM: I/2021	MĚŘÍTKO: 1_100	ČÍSLO VÝKRESU: D8.03
ČÍSLO ZAKÁZKY: 2101	FORMÁT: 2xA4	

DCH engineering

+420 774 273 751
info@danielchocholaty.cz
Svatopetrská 35/7
Brno 617 00

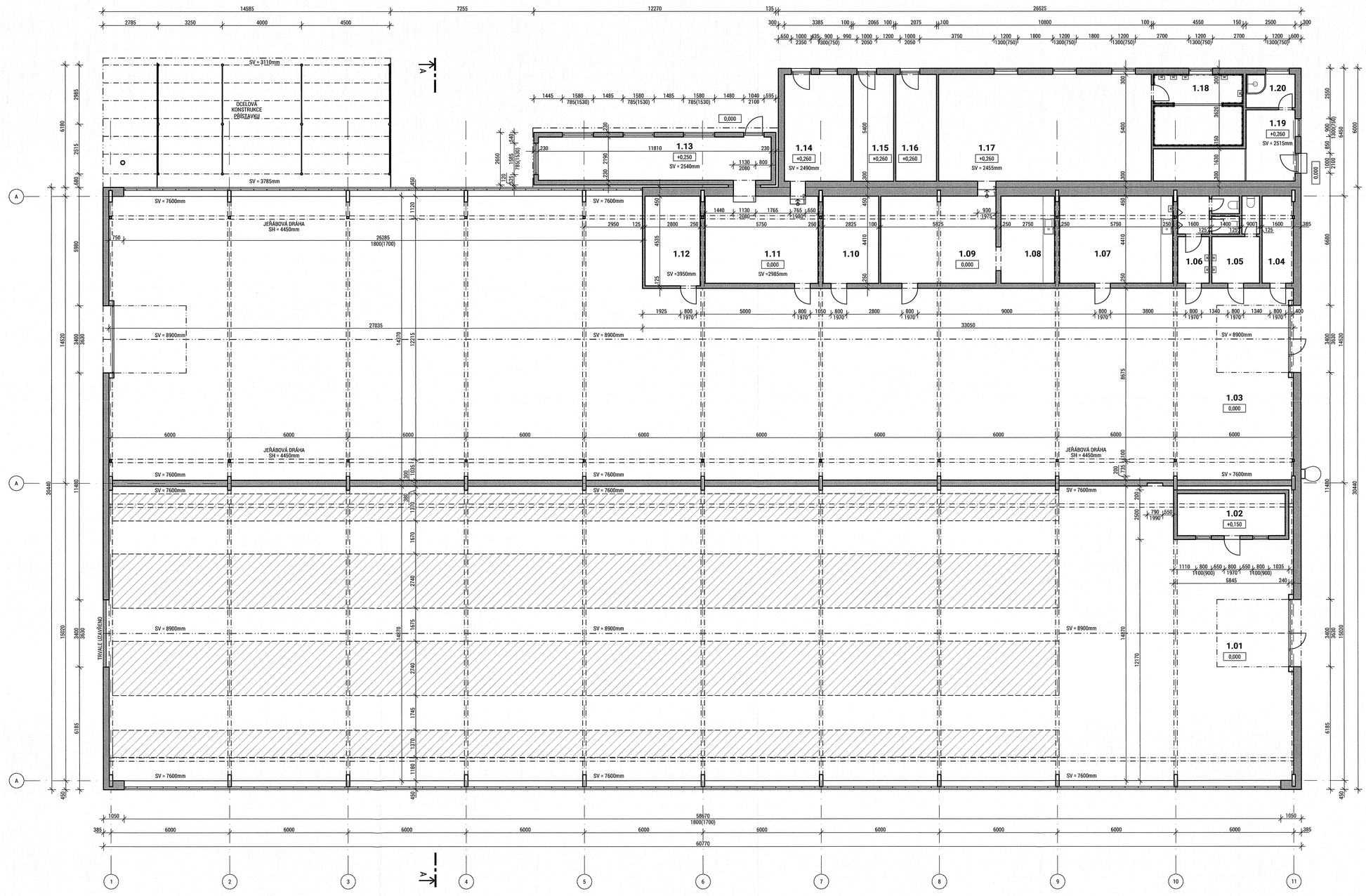

LEGENDA MÍSTNOSTÍ 1.NP

OZN.	ÚČEL MÍSTNOSTI	PLOCHA [m²]	S.V. [mm]	ÚPRAVY POVRCHŮ		
				PODLAHA	STĚNY	STROP
1.01	SKLAD "D"	870,00	min. 7600	BETON	ZDIVO/ TRAPÉZOVÝ PLECH	PLECH
1.02	VESTAVEK SKLADU "D"	14,00	min. 7600	LINOLEUM	SDK	SDK PODHLED
1.03	ZÁMEČNICKÁ DÍLNA	702,80	min. 7600	BETON	ZDIVO/ TRAPÉZOVÝ PLECH	PLECH
1.04	SKLAD	7,00	2950	LINOLEUM	ZDIVO/ TRAPÉZOVÝ PLECH	SDK KAZET. PODHLED
1.05	WC ŽENY	7,60	2950	KERAMICKÁ DLAŽBA	KERAMICKÝ OBKLAD	SDK KAZET. PODHLED
1.06	WC MUŽI	10,00	2950	KERAMICKÁ DLAŽBA	KERAMICKÝ OBKLAD	SDK KAZET. PODHLED
1.07	KUCHYŇKA	25,35	2950	LINOLEUM	OMÍTKA / TRAPÉZOVÝ PLECH	SDK KAZET. PODHLED
1.08	KUCHYŇKA	12,10	2950	LINOLEUM	OMÍTKA / TRAPÉZOVÝ PLECH	SDK KAZET. PODHLED
1.09	DENNÍ MÍSTNOST	27,70	2950	LINOLEUM	SDK	SDK KAZET. PODHLED
1.10	KANCELÁŘ VEDOUCÍHO	12,45	2950	LINOLEUM	VÁPENOCEMENT. OMÍTKA	SDK KAZET. PODHLED
1.11	KANCELÁŘ	25,35	2985	LINOLEUM	VÁPENOCEMENT. OMÍTKA	SDK KAZET. PODHLED
1.12	SERVER	12,70	3950	BETON	VÁPENOCEMENT. OMÍTKA	TRAPÉZOVÝ PLECH
1.13	KANCELÁŘ	25,85	2540	LINOLEUM	SDK	SDK PODHLED
1.14	KANCELÁŘ	18,30	2490	LINOLEUM	VÁPENOCEMENT. OMÍTKA	SDK KAZET. PODHLED
1.15	SKLAD	11,10	2950	BETON	VÁPENOCEMENT. OMÍTKA	TRAPÉZOVÝ PLECH
1.16	SKLAD	11,20	2950	BETON	VÁPENOCEMENT. OMÍTKA	TRAPÉZOVÝ PLECH
1.17	ŠATNA MUŽI	58,30	2455	BETON	VÁPENOCEMENT. OMÍTKA	SDK KAZET. PODHLED
1.18	SPRCHA MUŽI	16,00	2455	KERAMICKÁ DLAŽBA	KERAMICKÝ OBKLAD	SDK PODHLED
1.19	ŠATNA ŽENY	16,60	2515	LINOLEUM	Z	SDK KAZET. PODHLED
1.20	SPRCHA ŽENY	4,25	2515	KERAMICKÁ DLAŽBA	KERAMICKÝ OBKLAD	SDK KAZET. PODHLED
1.21	OCELOVÝ PŘÍSTAVEK	92,25	min. 3110	BETON	-	TRAPÉZOVÝ PLECH

LEGENDA MATERIÁLŮ

STÁVAJÍCÍ BETONOVÉ, ZDĚNÉ, PÓROBETONOVÉ, OCELOVÉ POPŘ. JINÉ KONSTRUKCE

0,000 = STÁVAJÍCÍ PODLAHA V 1.NP

AUTORIZACE: -
HLAVNÍ INŽENÝR PROJEKTU: Daniel Chocholatý
ARCHITEKT: -
VYPRACOVAL: Ing. arch. Vladimír Muzikář
STAVEBNÍK: BIS Euromont a.s., Prvního pluku 224/20, Karlín, 186 00 Praha 8

NÁZEV AKCE:

PASPORT PRŮMYSLOVÉHO AREÁLU DOLNÍ JIŘETÍN

MÍSTO STAVBY: Dolní Jiřetín 7, st. parc. č. 385/11, 436, 437, 438, 439, 440, 441, 442, 443, 444, a 447, 434 01 Most

ČÁST: D8 - SO 6573 - ZÁMEČNICKÁ DÍLNA S VESTAVKEM A PŘÍSTAVKEM, SKLAD D

NÁZEV VÝKRESU: PŮDORYS 1.NP

DATUM: I/2021
MĚŘÍTKO: 1_100
ČÍSLO VÝKRESU: D8.01
ČÍSLO ZAKÁZKY: 2101
FORMÁT: 5xA4

DCH engineering
+420 774 273 751
info@danielchocholaty.cz
Svatopetrská 35/7
Brno 617 00

POHLED SEVERNÍ

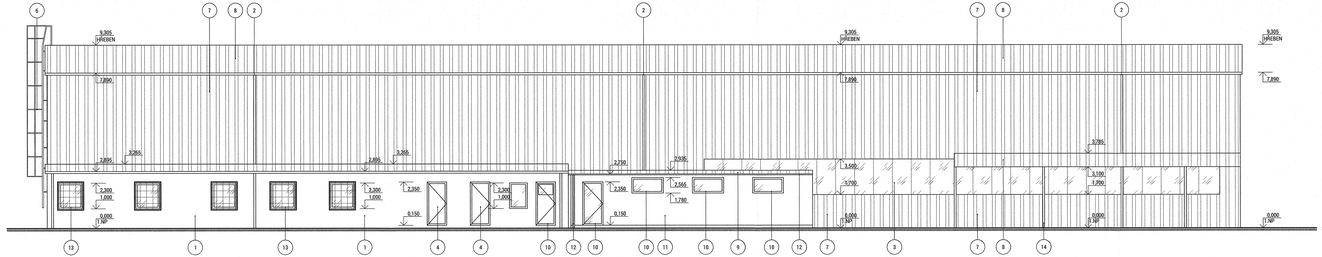

POHLED VÝCHODNÍ

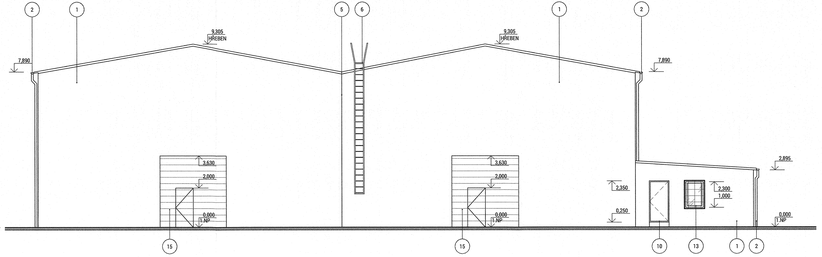

POHLED ZÁPADNÍ

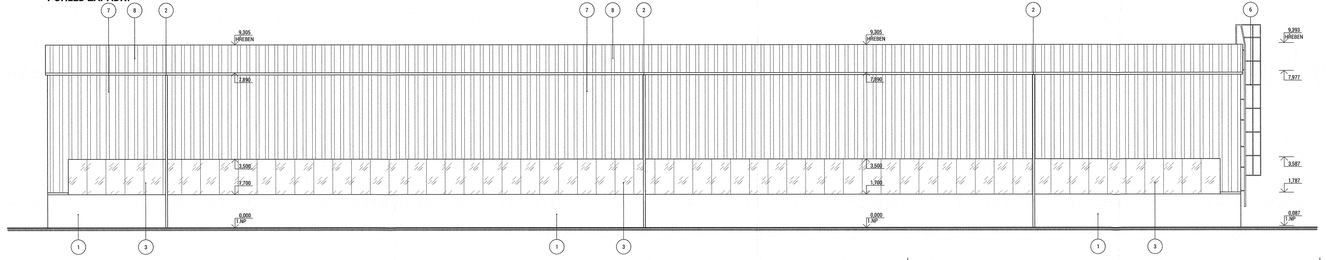

LEGENDA MATERIÁLŮ

1. STÁVAJÍCÍ VÁPENOCEMENTOVÁ OMÍTKA ODSTÍN SVĚTLE ŠEDÝ
2. STÁVAJÍCÍ KLEMPÍŘSKÉ PRVKY ODSTÍN ČERNÝ
3. STÁVAJÍCÍ VÝPLNĚ FASÁDNÍCH OTVORŮ - OCELOVÉ PÁSOVÉ OKNO
4. STÁVAJÍCÍ VSTUPNÍ OCELOVÉ DVEŘE ODSTÍN MODRÁ
5. STÁVAJÍCÍ HROMOSVOD
6. STÁVAJÍCÍ POŽÁRNÍ OCELOVÝ ŽEBŘÍK
7. STÁVAJÍCÍ FASÁDNÍ STĚNA - TRAPÉZOVÝ PLECH
8. STÁVAJÍCÍ STŘEŠNÍ KRYTINA - TRAPÉZOVÝ PLECH
9. STÁVAJÍCÍ STŘEŠNÍ KRYTINA - PLECHOVÁ ODSTÍN ČERNÝ
10. STÁVAJÍCÍ PLASTOVÉ VÝPLNĚ FASÁDNÍCH OTVORŮ ODSTÍN ČERNÝ
11. STÁVAJÍCÍ TENKOVRSTVÁ FASÁDNÍ OMÍTKA ODSTÍN SVĚTLE MODRÝ
12. STÁVAJÍCÍ KLEMPÍŘSKÉ PRVKY ODSTÍN ČERNÝ
13. STÁVAJÍCÍ VÝPLNĚ FASÁDNÍCH OTVORŮ - PLASTOVÉ OKNO VČETNĚ FASÁDNÍ OCELOVÉ MŘÍŽE ODSTÍN BÍLÝ
14. STÁVAJÍCÍ OCELOVÉ SLOUPY VENKOVNÍHO PŘÍSTAVKU
15. STÁVAJÍCÍ VSTUPNÍ SEKČNÍ GARÁŽOVÁ VRATA VÝSUVNÁ ODSTÍN ŠEDÝ

0,000 = STÁVAJÍCÍ PODLAHA V 1.NP

AUTORIZACE: -
ARCHITEKT: -
STAVEBNÍK: BIS Euromont a.s., Prvního pluku 224/20, Karlín, 186 00 Praha 8

HLAVNÍ INŽENÝR PROJEKTU: Daniel Chocholatý
VYPRACOVAL: Ing. arch. Vladimír Muzikář

NÁZEV AKCE:
PASPORT PRŮMYSLOVÉHO AREÁLU DOLNÍ JIŘETÍN

MÍSTO STAVBY: Dolní Jiřetín 7, st. parc. č. 385/11, 436, 437, 438, 439, 440, 441, 442, 443, 444, a 447, 434 01 Most

ČÁST: D8 - SO 6573 - ZÁMEČNICKÁ DÍLNA S VESTAVKEM A PŘÍSTAVKEM, SKLAD D

NÁZEV VÝKRESU: POHLEDY

DATUM: 1/2021
ČÍSLO ZAKÁZKY: 2101
MĚŘÍTKO: 1_100
FORMÁT: 6xA4

ČÍSLO VÝKRESU: **D8.04**

DCH engineering
+420 774 273 751
info@danielchocholaty.cz
Svatopetrská 35/7
Brno 617 00

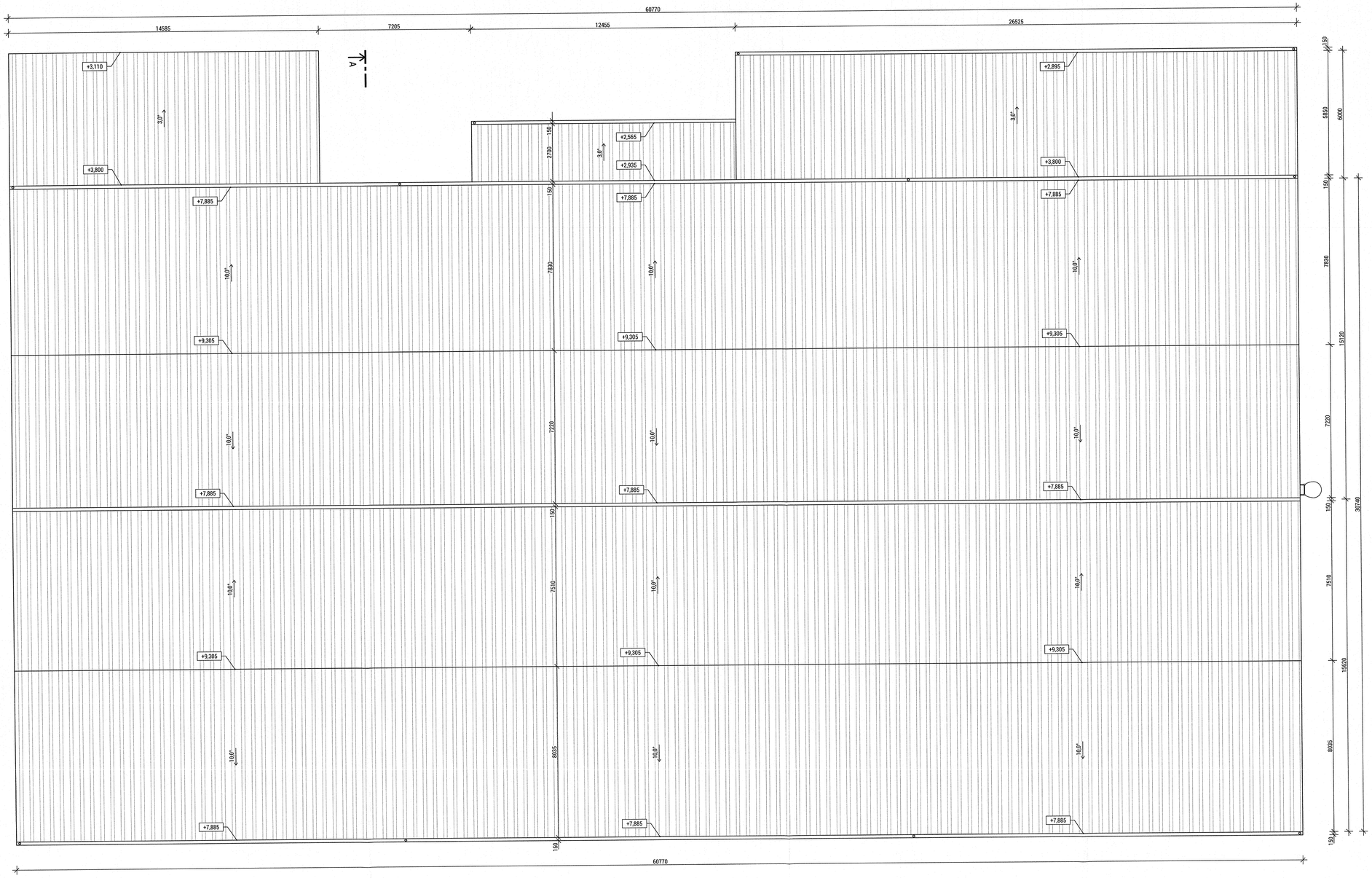

A

0,000 = STÁVAJÍCÍ PODLAHA V 1.NP

AUTORIZACE: -	HLAVNÍ INŽENÝR PROJEKTU: Daniel Chocholatý
ARCHITEKT: -	VYPRACOVAL: Ing. arch. Vladimír Muzikář
STAVEBNÍK: BIS Euromont a.s., Prvního pluku 224/20, Karlín, 186 00 Praha 8	

NÁZEV AKCE:

PASPORT PRŮMYSLOVÉHO AREÁLU DOLNÍ JIŘETÍN

MÍSTO STAVBY: Dolní Jiřetín 7, st. parc. č. 385/11, 436, 437, 438, 439, 440, 441, 442, 443, 444, a 447, 434 01 Most

ČÁST: D8 - SO 6573 - ZÁMEČNICKÁ DÍLNA S VESTAVKEM A PŘÍSTAVKEM, SKLAD D

NÁZEV VÝKRESU: PŮDORYS STŘECHY

DATUM: I/2021	MĚŘÍTKO: 1_100
ČÍSLO ZAKÁZKY: 2101	FORMÁT: 8xA4

ČÍSLO VÝKRESU: **D8.02**

DCH engineering
+420 774 273 751
info@danielchocholaty.cz
Svatopetrská 35/7
Brno 617 00

ŘEZ A-A

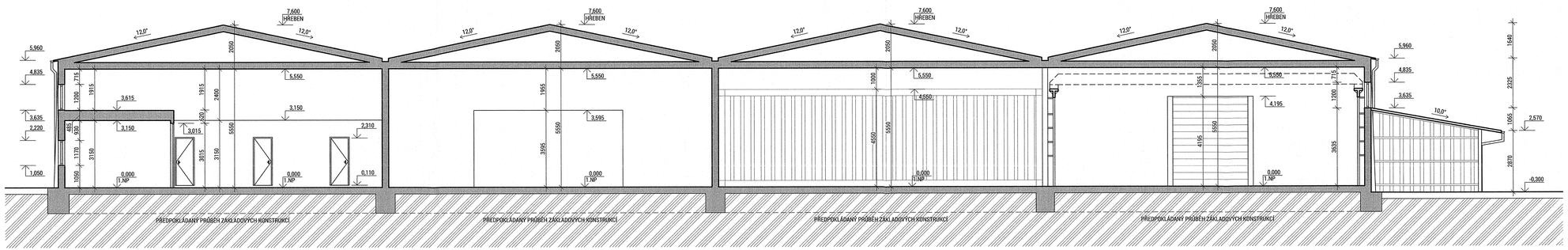

LEGENDA MATERIÁLŮ

STÁVAJÍCÍ BETONOVÉ, ZDĚNÉ, OCELOVÉ POPŘ. JINÉ KONSTRUKCE

ROSTLÝ TERÉN

0,000 = STÁVAJÍCÍ PODLAHA V 1.NP

AUTORIZACE:	-	HLAVNÍ INŽENÝR PROJEKTU:	Daniel Chocholatý
ARCHITEKT:	-	VYPRACOVAL:	Ing. arch. Vladimír Muzikář
STAVEBNÍK:	BIS Euromont a.s., Prvního pluku 224/20, Karlín, 186 00 Praha 8		

NÁZEV AKCE:

PASPORT PRŮMYSLOVÉHO AREÁLU DOLNÍ JIŘETÍN

MÍSTO STAVBY: Dolní Jiřetín 7, st. parc. č. 385/11, 436, 437, 438, 439, 440, 441, 442, 443, 444, a 447, 434 01 Most

ČÁST: D7 - SO 6571 - LAKOVNA, SKLAD E, DÍLNA ELEKTRO, KANCELÁŘE, VENKOVNÍ PŘÍSTAVEK

NÁZEV VÝKRESU: ŘEZ A-A

DATUM:	I/2021	MĚŘÍTKO:	1_100
ČÍSLO ZAKÁZKY:	2101	FORMÁT:	2x4

ČÍSLO VÝKRESU: **D7.06**

DCH engineering
+420 774 273 751
info@danielchocholaty.cz
Svatopetrská 35/7
Brno 617 00

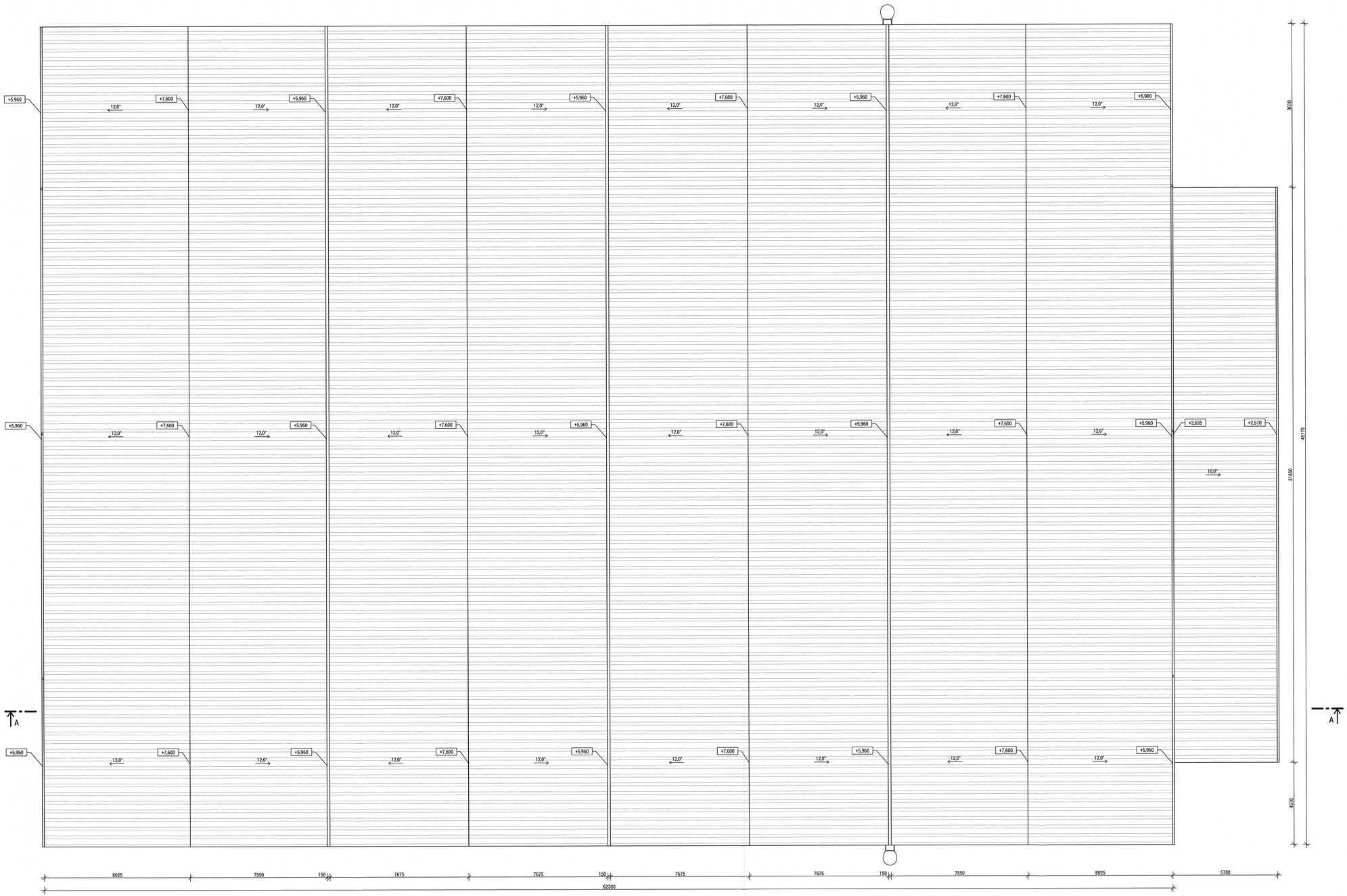

0,000 = STÁVAJÍCÍ PODLAHA V 1.NP

AUTORIZACE: -

ARCHITEKT: -

STAVEBNÍK: BIS Euromont a.s., Prvního pluku 224/20, Karlín, 186 00 Praha 8

HLAVNÍ INŽENÝR PROJEKTU: Daniel Chocholatý

VYPRACOVAL: Ing. arch. Vladimír Muzikář

NÁZEV AKCE:

PASPORT PRŮMYSLOVÉHO AREÁLU DOLNÍ JIŘETÍN

MÍSTO STAVBY: Dolní Jiřetín 7, st. parc. č. 385/11, 436, 437, 438, 439, 440, 441, 442, 443, 444, a 447, 434 01 Most

ČÁST: D7 - SO 6571 - LAKOVNA, SKLAD E, DÍLNA ELEKTRO, KANCELÁŘE, VENKOVNÍ PŘÍSTAVEK

NÁZEV VÝKRESU: PŮDORYS STŘECHY

DATUM: I/2021

ČÍSLO ZAKÁZKY: 2101

MĚŘÍTKO: 1_100

FORMÁT: 2xA4

ČÍSLO VÝKRESU: **D7.05**

DCH engineering
+420 774 273 751
info@danielchocholaty.cz
Svatopetrská 35/7
Brno 617 00

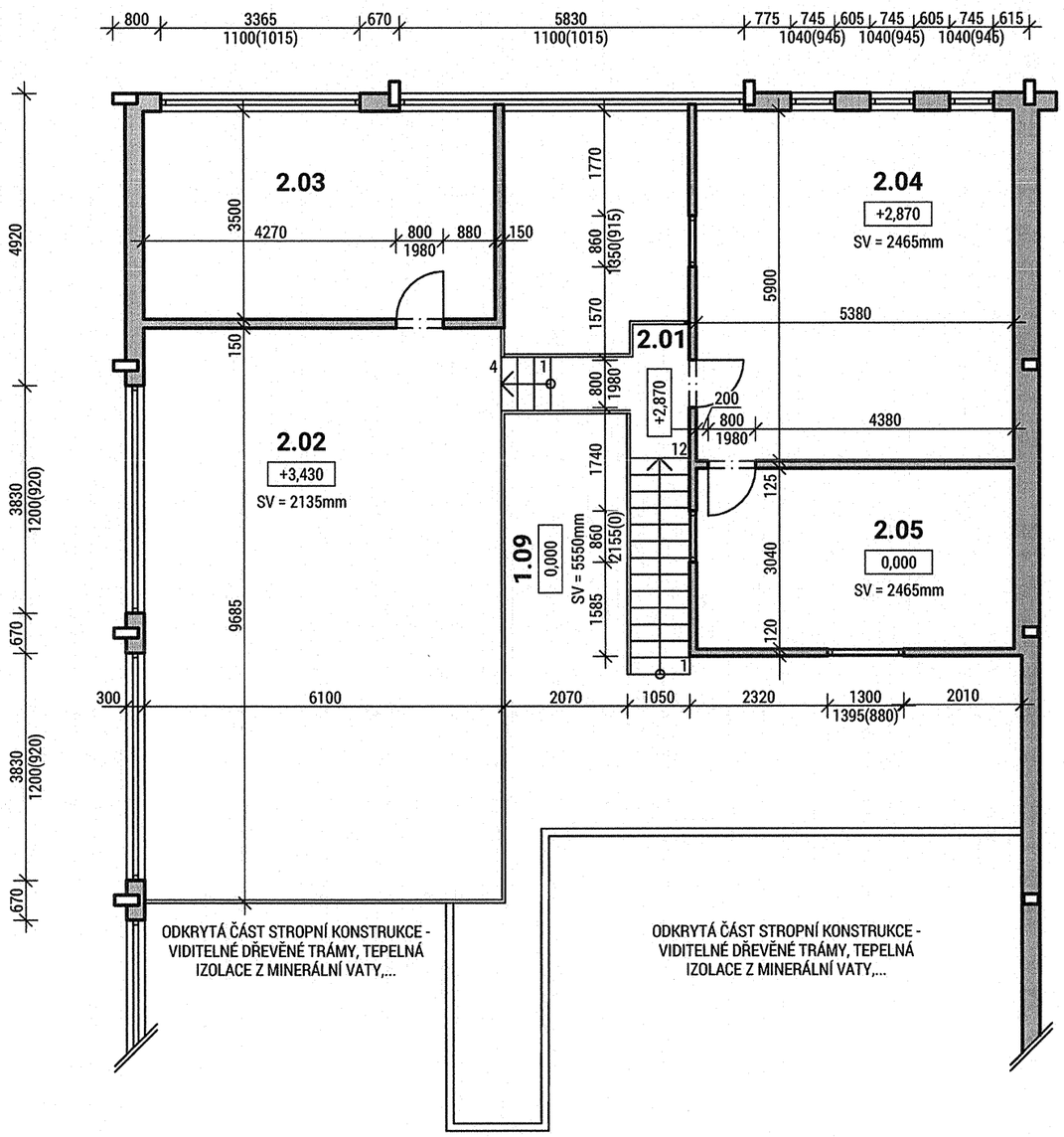

LEGENDA MÍSTNOSTÍ 2.NP

OZN.	ÚČEL MÍSTNOSTI	PLOCHA [m²]	S.V. [mm]	ÚPRAVY POVRCHŮ		
				PODLAHA	STĚNY	STROP
2.01	SCHODIŠTĚ	8,20	-	OCEL. ROŠT	OSB DESKY	-
2.02	VNITŘNÍ TERASA	58,30	2135	OSB DESKY	OSB DESKY / OMÍTKA	TRAPÉZOVÝ PLECH
2.03	ARCHIV	20,80	2135	LINOLEUM	OSB DESKY / OMÍTKA	TRAPÉZOVÝ PLECH
2.04	KANCELÁŘ	31,75	2465	LINOLEUM	SDK	SDK PODHLED
2.05	ZASEDACÍ MÍSTNOST	16,35	2465	LINOLEUM	SDK	SDK PODHLED

LEGENDA MATERIÁLŮ

STÁVAJÍCÍ BETONOVÉ, ZDĚNÉ, PÓROBETONOVÉ, SDK, OCELOVÉ POPŘ. JINÉ KONSTRUKCE

0,000 = STÁVAJÍCÍ PODLAHA V 1.NP

AUTORIZACE: -

HLAVNÍ INŽENÝR PROJEKTU: Daniel Chocholatý

ARCHITEKT: -

VYPRACOVAL: Ing. arch. Vladimír Muzikář

STAVEBNÍK: BIS Euromont a.s., Prvního pluku 224/20, Karlín, 186 00 Praha 8

NÁZEV AKCE:

PASPORT PRŮMYSLOVÉHO AREÁLU DOLNÍ JIŘETÍN

MÍSTO STAVBY: Dolní Jiřetín 7, st. parc. č. 385/11, 436, 437, 438, 439, 440, 441, 442, 443, 444, a 447, 434 01 Most

ČÁST: D7 - SO 6571 - LAKOVNA, SKLAD E, DÍLNA ELEKTRO, KANCELÁŘE, VENKOVNÍ PŘÍSTAVEK

NÁZEV VÝKRESU: DÍLČÍ PŮDORYS 2.NP VESTAVEK - KANCELÁŘE

DATUM: I/2021

MĚŘÍTKO: 1_100

ČÍSLO VÝKRESU: **D7.04**

ČÍSLO ZAKÁZKY: 2101

FORMÁT: 2xA4

DCH engineering

+420 774 273 751
info@danielchocholaty.cz
Svatopetrská 35/7
Brno 617 00

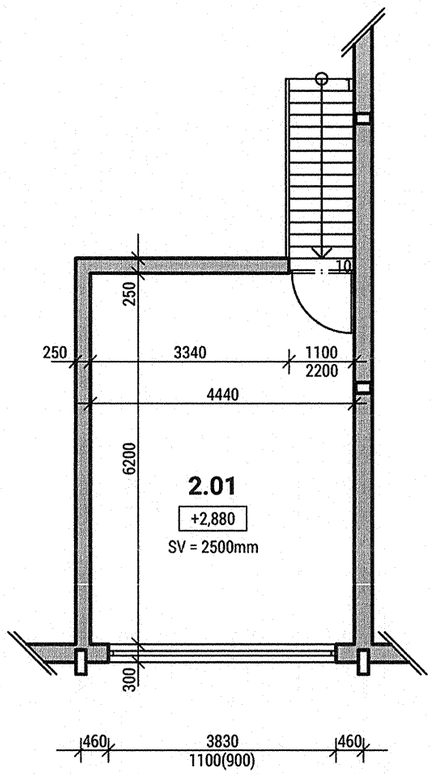

LEGENDA MÍSTNOSTÍ 2.NP

OZN.	ÚČEL MÍSTNOSTI	PLOCHA [m²]	S.V. [mm]	ÚPRAVY POVRCHŮ		
				PODLAHA	STĚNY	STROP
2.01	ARCHIV	27,50	2500	LINOLEUM	VÁPENOCEMENT. OMÍTKA	TRAPÉZOVÝ PLECH

LEGENDA MATERIÁLŮ

STÁVAJÍCÍ BETONOVÉ, ZDĚNÉ, PÓROBETONOVÉ, OCELOVÉ POPŘ. JINÉ KONSTRUKCE

0,000 = STÁVAJÍCÍ PODLAHA V 1.NP

AUTORIZACE: -

HLAVNÍ INŽENÝR PROJEKTU: Daniel Chocholatý

ARCHITEKT: -

VYPRACOVAL: Ing. arch. Vladimír Muzikář

STAVEBNÍK: BIS Euromont a.s., Prvního pluku 224/20, Karlín, 186 00 Praha 8

NÁZEV AKCE:

PASPORT PRŮMYSLOVÉHO AREÁLU DOLNÍ JIŘETÍN

MÍSTO STAVBY: Dolní Jiřetín 7, st. parc. č. 385/11, 436, 437, 438, 439, 440, 441, 442, 443, 444, a 447, 434 01 Most

ČÁST: D7 - SO 6571 - LAKOVNA, SKLAD E, DÍLNA ELEKTRO, KANCELÁŘE, VENKOVNÍ PŘÍSTAVEK

NÁZEV VÝKRESU: DÍLČÍ PŮDORYS 2.NP ARCHIV DÍLNA ELEKTRO

DATUM: I/2021

MĚŘÍTKO: 1_100

ČÍSLO VÝKRESU: D7.03

ČÍSLO ZAKÁZKY: 2101

FORMÁT: 2xA4

DCH engineering

+420 774 273 751
info@danielchocholaty.cz
Svatopetrská 35/7
Brno 617 00

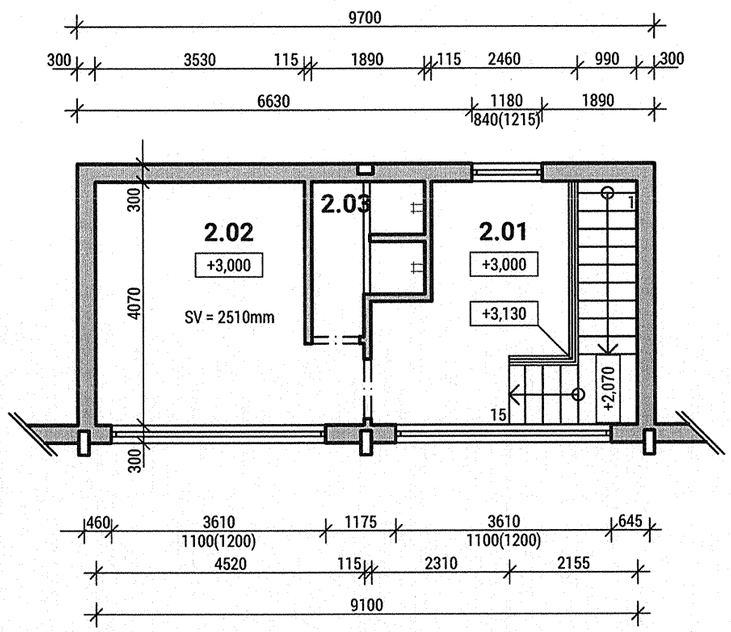

LEGENDA MÍSTNOSTÍ 2.NP

OZN.	ÚČEL MÍSTNOSTI	PLOCHA [m²]	S.V. [mm]	ÚPRAVY POVRCHŮ		
				PODLAHA	STĚNY	STROP
2.01	ŠATNA MUŽI	10,25	2510	LINOLEUM	VÁPENOCEMENT. OMÍTKA	TRAPÉZOVÝ PLECH
2.02	DENNÍ MÍSTNOST	15,70	2510	LINOLEUM	VÁPENOCEMENT. OMÍTKA	TRAPÉZOVÝ PLECH
2.03	SPRCHY MUŽI	4,20	2510	KERAMICKÁ DLAŽBA	KERAMICKÝ OBKLAD	TRAPÉZOVÝ PLECH

LEGENDA MATERIÁLŮ

STÁVAJÍCÍ BETONOVÉ, ZDĚNÉ, PÓROBETONOVÉ, OCELOVÉ POPŘ. JINÉ KONSTRUKCE

0,000 = STÁVAJÍCÍ PODLAHA V 1.NP

AUTORIZACE: -

HLAVNÍ INŽENÝR PROJEKTU: Daniel Chocholatý

ARCHITEKT: -

VYPRACOVAL: Ing. arch. Vladimír Muzikář

STAVEBNÍK: BIS Euromont a.s., Prvního pluku 224/20, Karlín, 186 00 Praha 8

NÁZEV AKCE:

PASPORT PRŮMYSLOVÉHO AREÁLU DOLNÍ JIŘETÍN

MÍSTO STAVBY: Dolní Jiřetín 7, st. parc. č. 385/11, 436, 437, 438, 439, 440, 441, 442, 443, 444, a 447, 434 01 Most

ČÁST: D7 - SO 6571 - LAKOVNA, SKLAD E, DÍLNA ELEKTRO, KANCELÁŘE, VENKOVNÍ PŘÍSTAVEK

NÁZEV VÝKRESU: DÍLČÍ PŮDORYS 2.NP ZÁZEMÍ LAKOVNY

DATUM: I/2021

MĚŘÍTKO: 1_100

ČÍSLO VÝKRESU: D7.02

ČÍSLO ZAKÁZKY: 2101

FORMÁT: 2xA4

DCH engineering

+420 774 273 751
info@danielchocholaty.cz
Svatopetrská 35/7
Brno 617 00

POHLED VÝCHODNÍ

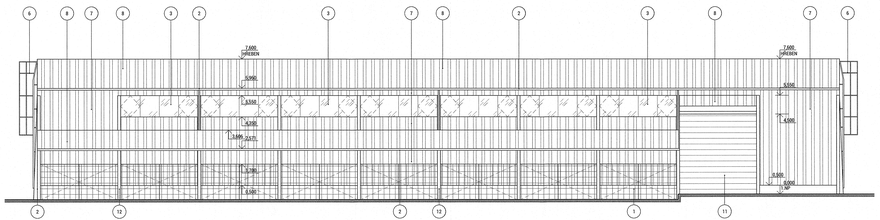

POHLED JIŽNÍ

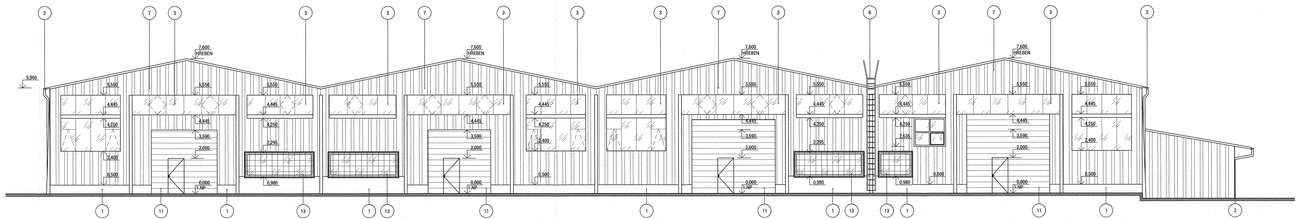

POHLED ZÁPADNÍ

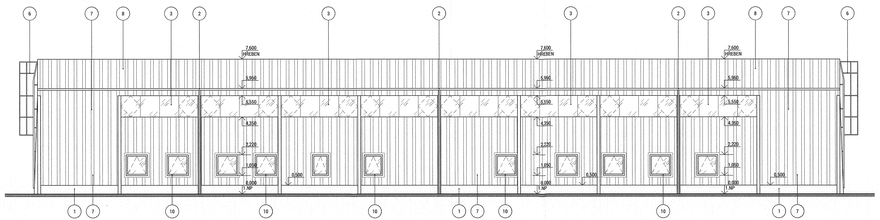

POHLED SEVERNÍ

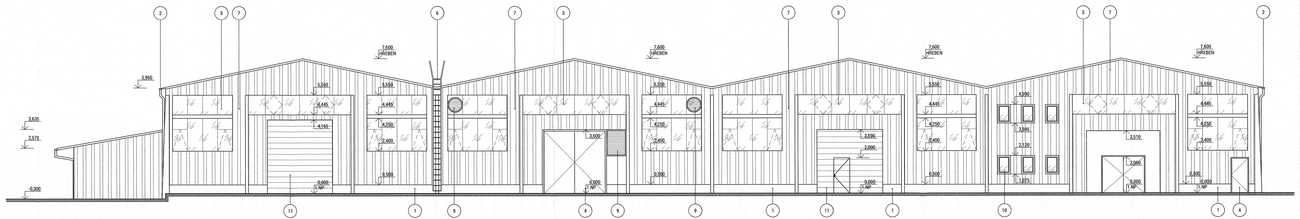

LEGENDA MATERIÁLŮ

1. STÁVAJÍCÍ VÁPENOCEMENTOVÁ OMÍTKA
   ODSTÍN SVĚTLÉ ŠEDÝ
2. STÁVAJÍCÍ KLEMPÍŘSKÉ PRVKY
   ODSTÍN ŠEDÝ
3. STÁVAJÍCÍ VÝPLNĚ FASÁDNÍCH OTVORŮ - OCELOVÉ PÁSOVÉ OKNO
4. STÁVAJÍCÍ VSTUPNÍ OCELOVÉ DVEŘE
   ODSTÍN MODRÁ
5. STÁVAJÍCÍ HROMOSVOD
6. STÁVAJÍCÍ POŽÁRNÍ OCELOVÝ ŽEBŘÍK
7. STÁVAJÍCÍ FASÁDNÍ STĚNA - TRAPÉZOVÝ PLECH
8. STÁVAJÍCÍ STŘEŠNÍ KRYTINA - TRAPÉZOVÝ PLECH
9. FASÁDNÍ PRVKY - PŘÍVOD A ODVOD VZDUCHU PRO TRYSKACÍ BOX
10. STÁVAJÍCÍ VÝPLNĚ FASÁDNÍCH OTVORŮ - PLASTOVÉ OKNO
    ODSTÍN BÍLÝ
11. STÁVAJÍCÍ VSTUPNÍ SEKČNÍ GARÁŽOVÁ VRATA VÝSUVNÁ
    ODSTÍN ŠEDÝ
12. STÁVAJÍCÍ OCELOVÉ SLOUPY VENKOVNÍHO PŘÍSTAVKU
13. STÁVAJÍCÍ VÝPLNĚ FASÁDNÍCH OTVORŮ - PLASTOVÉ OKNO
    VĚTNÉ FASÁDNÍ OCELOVÉ MŘÍŽE
    ODSTÍN BÍLÝ

0,000 = STÁVAJÍCÍ PODLAHA V 1.NP

AUTORIZACE:	-	HLAVNÍ INŽENÝR PROJEKTU:	Daniel Chocholáčý
ARCHITEKT:	-	VYPRACOVAL:	Ing. arch. Vladimír Mucikář
STAVEBNÍK:	BIS Euromont a.s., Prvního pluku 224/20, Karlín, 186 00 Praha 8		

NÁZEV AKCE:

PASPORT PRŮMYSLOVÉHO AREÁLU DOLNÍ JIŘETÍN

MÍSTO STAVBY: Dolní Jiřetín 7, st. parc. č. 285/11, 436, 437, 438, 439, 440, 441, 442, 443, 444, a 442, 434 01 Most

ČÁST: D7 - SO 6571 - LAKOVNA, SKLAD E, DÍLNA ELEKTRO, KANCELÁŘE, VENKOVNÍ PŘÍSTAVEK

NÁZEV VÝKRESU: POHLEDY

DATUM: 1/2021	MĚŘÍTKO: 1_100	ČÍSLO VÝKRESU: D7.07
ČÍSLO ZAKÁZKY: 2101	FORMÁT: 6x84	

DCH engineering

+420 774 273 751
info@danielchocholady.cz
Svatopeterská 26/7
Brno 617 00

LEGENDA MÍSTNOSTÍ 1.NP

OZN.	ÚČEL MÍSTNOSTI	PLOCHA [m²]	S.V. [mm]	ÚPRAVY POVRCHŮ		
				PODLAHA	STĚNY	STROP
1.01	LAKOVNA	1310,00	5550	BETON	ZDIVO/ TRAPÉZOVÝ PLECH / OMÍTKA	TRAPÉZOVÝ PLECH
1.02	KANCELÁŘ	18,00	2500	LINOLEUM	VÁPENOCEMENT. OMÍTKA	SDK PODHLED
1.03	WC MUŽI	8,80	2500	KERAMICKÁ DLAŽBA	KERAMICKÝ OBKLAD	SDK PODHLED
1.04	SKLAD	4,00	2500	KERAMICKÁ DLAŽBA	KERAMICKÝ OBKLAD	SDK PODHLED
1.05	SKLAD E - I	99,00	5550	BETON	ZDIVO/ TRAPÉZOVÝ PLECH / OMÍTKA	TRAPÉZOVÝ PLECH
1.06	KANCELÁŘ	18,40	2770	LINOLEUM	VÁPENOCEMENT. OMÍTKA	SDK PODHLED
1.07	SKLAD E - II	270,25	5550	BETON	ZDIVO/ TRAPÉZOVÝ PLECH / OMÍTKA	TRAPÉZOVÝ PLECH
1.08	SKLAD E - III	198,20	5550	BETON	ZDIVO/ TRAPÉZOVÝ PLECH / OMÍTKA	TRAPÉZOVÝ PLECH
1.09	CHODBA	70,30	5550	BETON	OSB DESKY / OMÍTKA	TRAPÉZOVÝ PLECH
1.10	ZASEDACÍ MÍSTNOST	48,75	2645	LINOLEUM	SDK	SDK PODHLED / DŘEVĚNÉ TRÁMY
1.11	TECHNICKÁ MÍSTNOST	13,90	2450	LINOLEUM	VÁPENOCEMENT. OMÍTKA	SDK PODHLED
1.12	KANCELÁŘ	13,85	2450	LINOLEUM	VÁPENOCEMENT. OMÍTKA	SDK PODHLED
1.13	KANCELÁŘ	12,45	2450	LINOLEUM	VÁPENOCEMENT. OMÍTKA	SDK PODHLED
1.12	KANCELÁŘ	22,70	2450	LINOLEUM	VÁPENOCEMENT. OMÍTKA	SDK PODHLED
1.11	WC ŽENY	11,10	2450	LINOLEUM	VÁPENOCEMENT. OMÍTKA	SDK PODHLED
1.10	ŠATNA MUŽI	11,20	2450	LINOLEUM	VÁPENOCEMENT. OMÍTKA	SDK PODHLED
1.9	ŠKOLÍCÍ MÍSTNOST	58,30	2450	LINOLEUM	VÁPENOCEMENT. OMÍTKA	SDK PODHLED
1.18	ŠATNA MUŽI	24,00	2450	KERAMICKÁ DLAŽBA	KERAMICKÝ OBKLAD	SDK PODHLED
1.19	ŠATNA MUŽI	12,80	2450	KERAMICKÁ DLAŽBA	KERAMICKÝ OBKLAD	SDK PODHLED
1.20	WC MUŽI	10,75	2450	KERAMICKÁ DLAŽBA	KERAMICKÝ OBKLAD	SDK PODHLED
1.21	SPRCHA MUŽI	20,35	2450	KERAMICKÁ DLAŽBA	KERAMICKÝ OBKLAD	SDK PODHLED
1.22	SKLAD DÍLNY ELEKTRO	102,25	5550	BETON	ZDIVO/ TRAPÉZOVÝ PLECH / OMÍTKA	TRAPÉZOVÝ PLECH
1.23	KANCELÁŘ	27,50	2450	LINOLEUM	VÁPENOCEMENT. OMÍTKA	SDK PODHLED
1.24	DÍLNA	58,11	395	BETON	VÁPENOCEMENT. OMÍTKA	SDK PODHLED
1.25	ŠATNA MUŽI	28,00	2490	LINOLEUM	VÁPENOCEMENT. OMÍTKA	SDK KAZET. PODHLED
1.26	KUCHYŇKA	12,85	2490	LINOLEUM	VÁPENOCEMENT. OMÍTKA	SDK KAZET. PODHLED
1.27	SPRCHY	9,00	2465	KERAMICKÁ DLAŽBA	KERAMICKÝ OBKLAD	SDK PODHLED
1.28	WC MUŽI	10,60	2490	KERAMICKÁ DLAŽBA	KERAMICKÝ OBKLAD	SDK PODHLED
1.29	OCELOVÝ PŘÍSTAVEK	102,40	min. 3225	BETON	-	TRAPÉZOVÝ PLECH

LEGENDA MATERIÁLŮ

STÁVAJÍCÍ BETONOVÉ, ZDĚNÉ, PŘOBETONOVÉ, OCELOVÉ POPŘ. JINÉ KONSTRUKCE

0,000 = STÁVAJÍCÍ PODLAHA V 1.NP

AUTORIZACE:	-	HLAVNÍ INŽENÝR PROJEKTU:	Daniel Chocholatý
ARCHITEKT:	-	VYPRACOVAL:	Ing. arch. Vladimír Muzikář
STAVEBNÍK:	BIS Euromont a.s., Prvního pluku 224/20, Karlín, 186 00 Praha 8		

NÁZEV AKCE:

PASPORT PRŮMYSLOVÉHO AREÁLU DOLNÍ JIŘETÍN

MÍSTO STAVBY: Dolní Jiřetín 7, st. parc. č. 385/11, 436, 437, 438, 439, 440, 441, 442, 443, 444, a 447, 434 01 Most

ČÁST: D7 - SO 6571 - LAKOVNA, SKLAD E, DÍLNA ELEKTRO, KANCELÁŘE, VENKOVNÍ PŘÍSTAVEK

NÁZEV VÝKRESU: PŮDORYS 1.NP

DATUM:	I/2021	MĚŘÍTKO:	1_100
ČÍSLO ZAKÁZKY:	2101	FORMÁT:	16xA4

ČÍSLO VÝKRESU: **D7.01**

DCH engineering
+420 774 273 751
info@danielchocholaty.cz
Svatopetrská 35/7
Brno 617 00

ŘEZ A-A

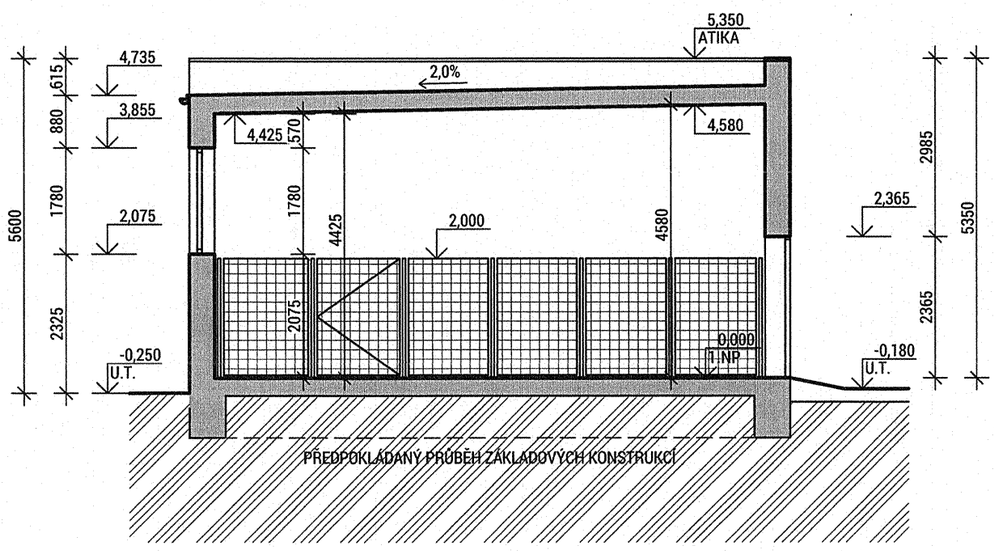

LEGENDA MATERIÁLŮ

STÁVAJÍCÍ BETONOVÉ, ZDĚNÉ, OCELOVÉ POPŘ. JINÉ KONSTRUKCE

ROSTLÝ TERÉN

0,000 = STÁVAJÍCÍ PODLAHA V 1.NP

AUTORIZACE:	-	HLAVNÍ INŽENÝR PROJEKTU:	Daniel Chocholatý
ARCHITEKT:	-	VYPRACOVAL:	Ing. arch. Vladimír Muzikář
STAVEBNÍK:	BIS Euromont a.s., Prvního pluku 224/20, Karlín, 186 00 Praha 8		

NÁZEV AKCE:

PASPORT PRŮMYSLOVÉHO AREÁLU DOLNÍ JIŘETÍN

MÍSTO STAVBY: Dolní Jiřetín 7, st. parc. č. 385/11, 436, 437, 438, 439, 440, 441, 442, 443, 444, a 447, 434 01 Most

ČÁST:	NÁZEV VÝKRESU:
D9 - SO 6581 - VÝMĚNÍKOVÁ STANICE	ŘEZ A-A

DATUM: I/2021	MĚŘÍTKO: 1_100	ČÍSLO VÝKRESU: D9.03
ČÍSLO ZAKÁZKY: 2101	FORMÁT: 2xA4	

DCH engineering

+420 774 273 751
info@danielchocholaty.cz
Svatopetrská 35/7
Brno 617 00

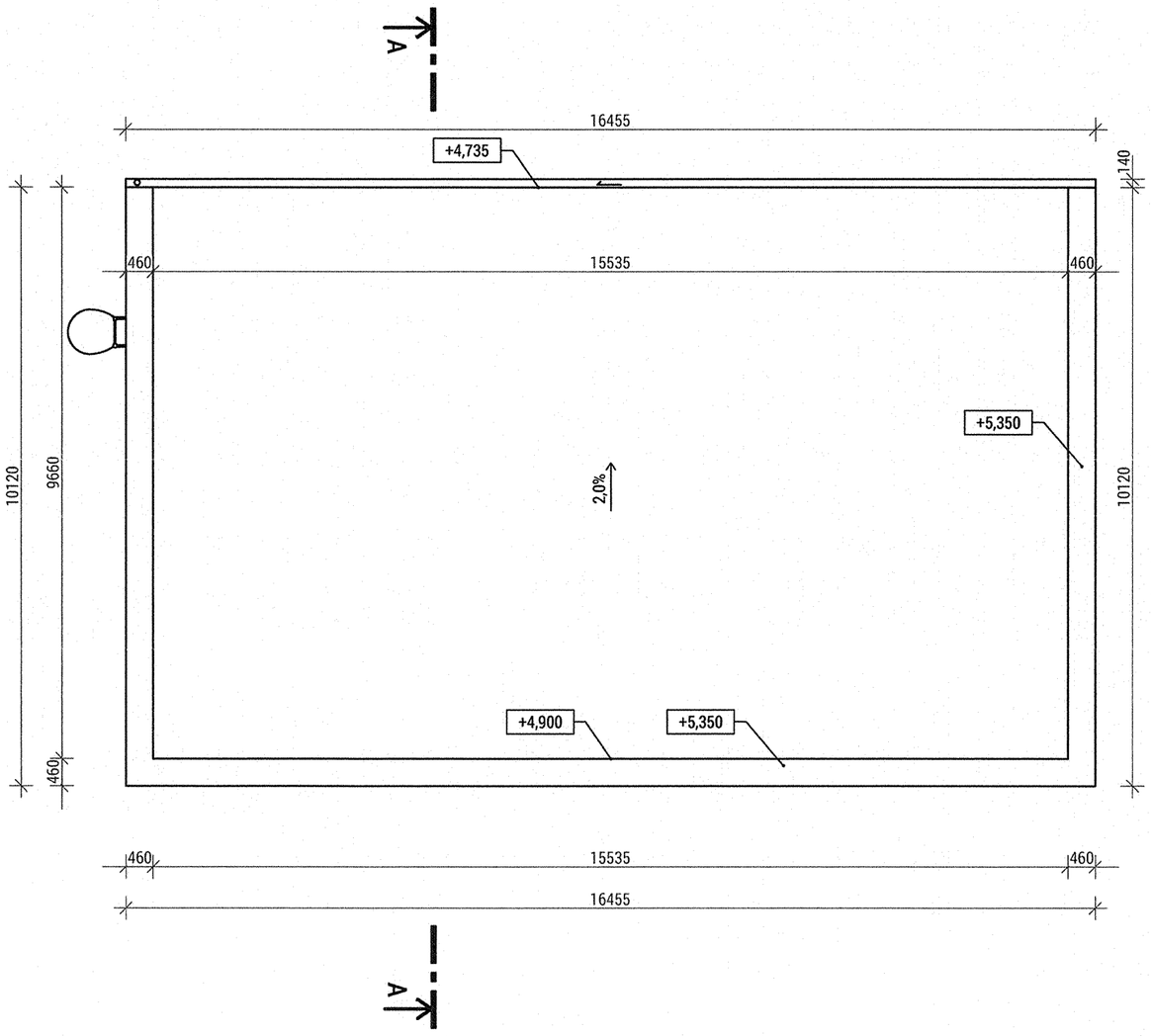

0,000 = STÁVAJÍCÍ PODLAHA V 1.NP

AUTORIZACE: -	HLAVNÍ INŽENÝR PROJEKTU: Daniel Chocholatý
ARCHITEKT: -	VYPRACOVAL: Ing. arch. Vladimír Muzikář
STAVEBNÍK: BIS Euromont a.s., Prvního pluku 224/20, Karlín, 186 00 Praha 8	

NÁZEV AKCE:

PASPORT PRŮMYSLOVÉHO AREÁLU DOLNÍ JIŘETÍN

MÍSTO STAVBY: Dolní Jiřetín 7, st. parc. č. 385/11, 436, 437, 438, 439, 440, 441, 442, 443, 444, a 447, 434 01 Most

ČÁST: D9 - SO 6581 - VÝMĚNÍKOVÁ STANICE	NÁZEV VÝKRESU: PŮDORYS STŘECHY
DATUM: I/2021	MĚŘÍTKO: 1_100
ČÍSLO ZAKÁZKY: 2101	FORMÁT: 2xA4

ČÍSLO VÝKRESU: **D9.02**

DCH engineering
+420 774 273 751
info@danielchocholaty.cz
Svatopetrská 35/7
Brno 617 00

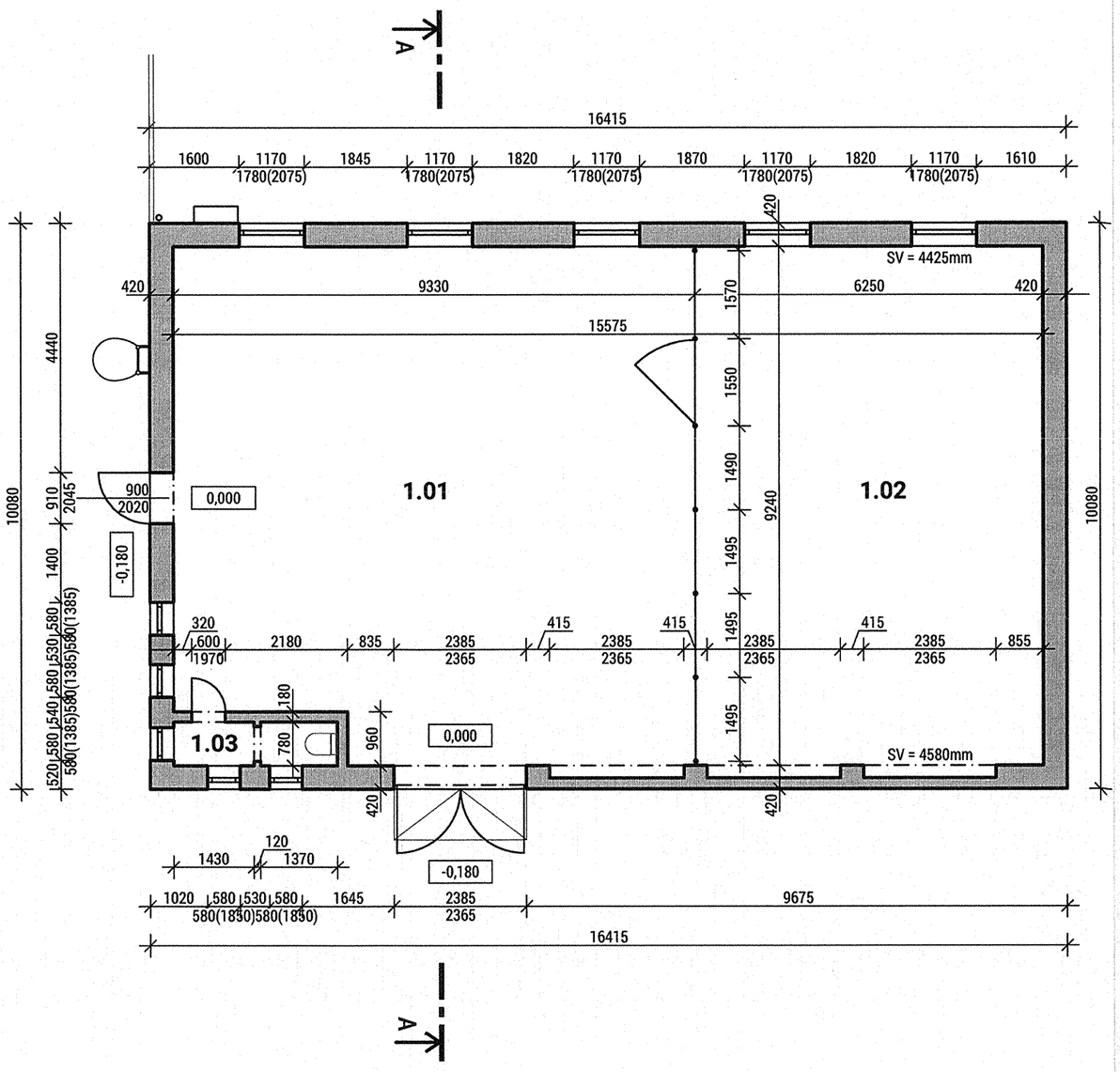

LEGENDA MÍSTNOSTÍ 1.NP

OZN.	ÚČEL MÍSTNOSTI	PLOCHA [m²]	S.V. [mm]	ÚPRAVY POVRCHŮ		
				PODLAHA	STĚNY	STROP
1.01	DÍLNA	83,00	min. 4425	BETON	VÁPENOCEMENT. OMÍTKA	VÁPENOCEMENT. OMÍTKA
1.02	VÝMĚNÍKOVÁ STANICE	58,00	min. 4425	BETON	VÁPENOCEMENT. OMÍTKA	VÁPENOCEMENT. OMÍTKA
1.03	WC	2,20	4580	BETON	VÁPENOCEMENT. OMÍTKA	VÁPENOCEMENT. OMÍTKA

LEGENDA MATERIÁLŮ

STÁVAJÍCÍ BETONOVÉ, ZDĚNÉ, POPŘ. JINÉ KONSTRUKCE

0,000 = STÁVAJÍCÍ PODLAHA V 1.NP

AUTORIZACE: -

HLAVNÍ INŽENÝR PROJEKTU: Daniel Chocholatý

ARCHITEKT: -

VYPRACOVAL: Ing. arch. Vladimír Muzikář

STAVEBNÍK: BIS Euromont a.s., Prvního pluku 224/20, Karlín, 186 00 Praha 8

NÁZEV AKCE:

PASPORT PRŮMYSLOVÉHO AREÁLU DOLNÍ JIŘETÍN

MÍSTO STAVBY: Dolní Jiřetín 7, st. parc. č. 385/11, 436, 437, 438, 439, 440, 441, 442, 443, 444, a 447, 434 01 Most

ČÁST: D9 - SO 6581 - VÝMĚNÍKOVÁ STANICE

NÁZEV VÝKRESU: PŮDORYS 1.NP

DATUM: I/2021

MĚŘÍTKO: 1_100

ČÍSLO VÝKRESU: D9.01

ČÍSLO ZAKÁZKY: 2101

FORMÁT: 2xA4

DCH engineering

+420 774 273 751
info@danielchocholaty.cz
Svatopetrská 35/7
Brno 617 00

POHLED JIŽNÍ

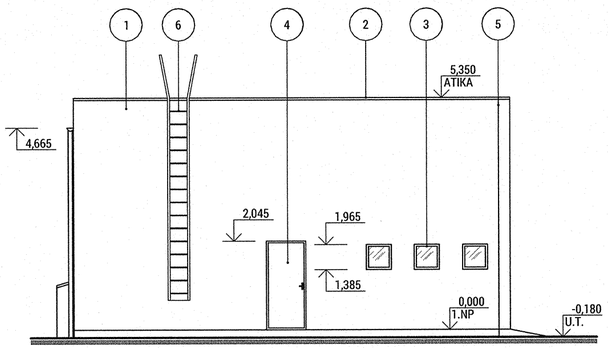

POHLED ZÁPADNÍ

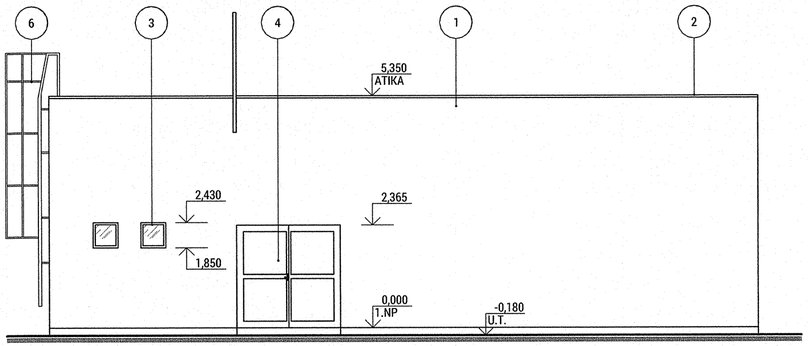

POHLED VÝCHODNÍ

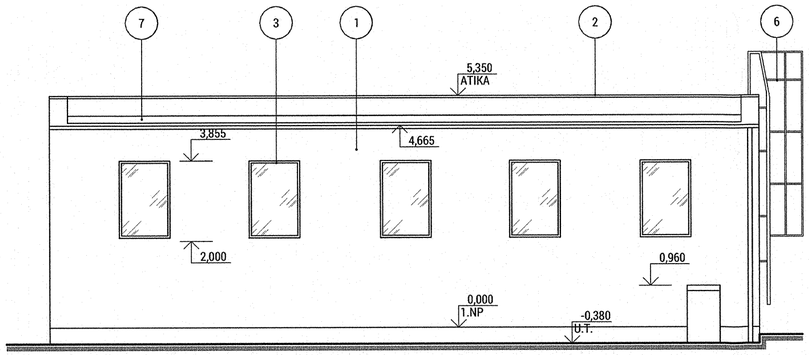

LEGENDA MATERIÁLŮ

1. STÁVAJÍCÍ VÁPENOCEMENTOVÁ OMÍTKA
   ODSTÍN SVĚTLE ŠEDÝ
2. STÁVAJÍCÍ KLEMPÍŘSKÉ PRVKY
   ODSTÍN ŠEDÝ
3. STÁVAJÍCÍ VÝPLNĚ FASÁDNÍCH OTVORŮ - SKLOBETONOVÉ TVÁRNICE
   DOPLNĚNO OTEVÍRAVÝM OKNEM S OCELOVÝM PROFILEM
4. STÁVAJÍCÍ VSTUPNÍ OCELOVÉ DVEŘE
   ODSTÍN MODRÁ
5. STÁVAJÍCÍ HROMOSVOD
6. STÁVAJÍCÍ POŽÁRNÍ OCELOVÝ ŽEBŘÍK
7. STÁVAJÍCÍ PLOCHÁ STŘECHA - ASFALTOVÉ PÁSY

0,000 = STÁVAJÍCÍ PODLAHA V 1.NP

AUTORIZACE:	-	HLAVNÍ INŽENÝR PROJEKTU:	Daniel Chocholatý
ARCHITEKT:	-	VYPRACOVAL:	Ing. arch. Vladimír Muzikář
STAVEBNÍK:	BIS Euromont a.s., Prvního pluku 224/20, Karlín, 186 00 Praha 8		

NÁZEV AKCE:

PASPORT PRŮMYSLOVÉHO AREÁLU DOLNÍ JIŘETÍN

MÍSTO STAVBY: Dolní Jiřetín 7, st. parc. č. 385/11, 436, 437, 438, 439, 440, 441, 442, 443, 444, a 447, 434 01 Most

ČÁST: D9 - SO 6581 - VÝMĚNÍKOVÁ STANICE	NÁZEV VÝKRESU: POHLEDY

DATUM: I/2021	MĚŘÍTKO: 1_100	ČÍSLO VÝKRESU: **D9.04**
ČÍSLO ZAKÁZKY: 2101	FORMÁT: 6xA4	

DCH engineering
+420 774 273 751
info@danielchocholaty.cz
Svatopetrská 35/7
Brno 617 00

POHLED JIŽNÍ

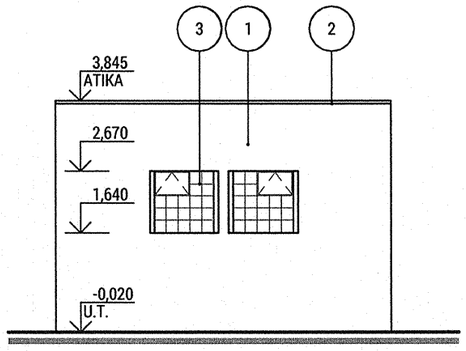

POHLED ZÁPADNÍ

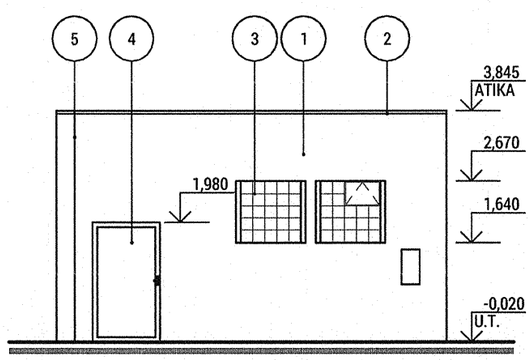

POHLED VÝCHODNÍ

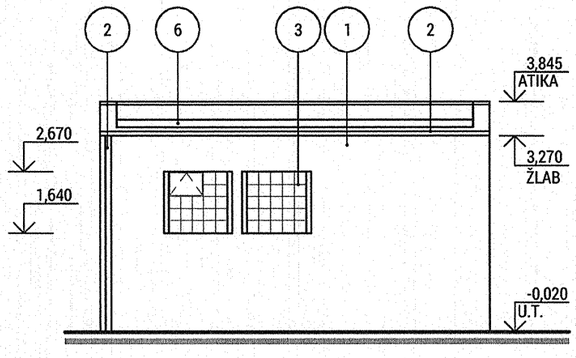

LEGENDA MATERIÁLŮ

1. STÁVAJÍCÍ VÁPENOCEMENTOVÁ OMÍTKA
   ODSTÍN SVĚTLE ŠEDÝ
2. STÁVAJÍCÍ KLEMPÍŘSKÉ PRVKY
   ODSTÍN ŠEDÝ
3. STÁVAJÍCÍ VÝPLNĚ FASÁDNÍCH OTVORŮ - SKLOBETONOVÉ TVÁRNICE
   DOPLNĚNO OTEVÍRAVÝM OKNEM S OCELOVÝM PROFILEM
4. STÁVAJÍCÍ VSTUPNÍ OCELOVÉ DVEŘE
   ODSTÍN MODRÁ
5. STÁVAJÍCÍ HROMOSVOD
6. STÁVAJÍCÍ PLOCHÁ STŘECHA - ASFALTOVÉ PÁSY

0,000 = STÁVAJÍCÍ PODLAHA V 1.NP

AUTORIZACE:	-	HLAVNÍ INŽENÝR PROJEKTU:	Daniel Chocholatý
ARCHITEKT:	-	VYPRACOVAL:	Ing. arch. Vladimír Muzikář
STAVEBNÍK:	BIS Euromont a.s., Prvního pluku 224/20, Karlín, 186 00 Praha 8		

NÁZEV AKCE:

PASPORT PRŮMYSLOVÉHO AREÁLU DOLNÍ JIŘETÍN

MÍSTO STAVBY: Dolní Jiřetín 7, st. parc. č. 385/11, 436, 437, 438, 439, 440, 441, 442, 443, 444, a 447, 434 01 Most

ČÁST: D10 - SO 6583 - ČERPACÍ STANICE VODY

NÁZEV VÝKRESU: POHLEDY

DATUM: I/2021	MĚŘÍTKO: 1_100	ČÍSLO VÝKRESU: D10.04
ČÍSLO ZAKÁZKY: 2101	FORMÁT: 2xA4	

DCH engineering
+420 774 273 751
info@danielchocholaty.cz
Svatopetrská 35/7
Brno 617 00

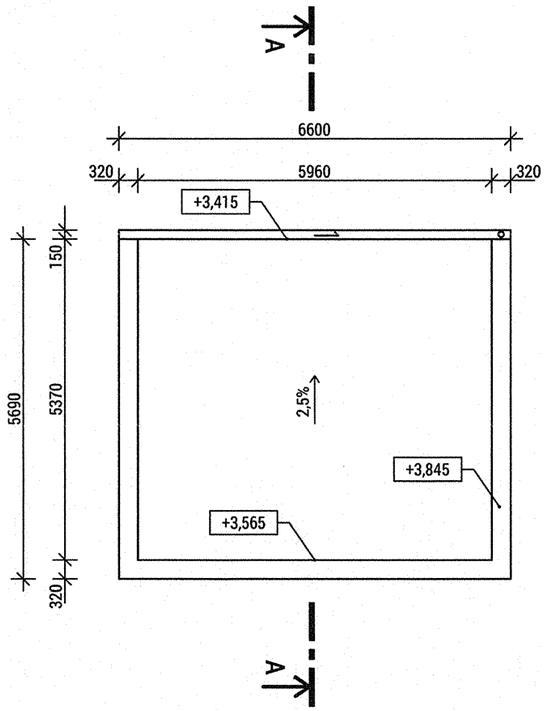

0,000 = STÁVAJÍCÍ PODLAHA V 1.NP

AUTORIZACE: -	HLAVNÍ INŽENÝR PROJEKTU: Daniel Chocholatý
ARCHITEKT: -	VYPRACOVAL: Ing. arch. Vladimír Muzikář
STAVEBNÍK: BIS Euromont a.s., Prvního pluku 224/20, Karlín, 186 00 Praha 8	

NÁZEV AKCE:

PASPORT PRŮMYSLOVÉHO AREÁLU DOLNÍ JIŘETÍN

MÍSTO STAVBY: Dolní Jiřetín 7, st. parc. č. 385/11, 436, 437, 438, 439, 440, 441, 442, 443, 444, a 447, 434 01 Most

ČÁST: D10 - SO 6583 - ČERPACÍ STANICE VODY

NÁZEV VÝKRESU: PŮDORYS STŘECHY

DATUM: I/2021	MĚŘÍTKO: 1_100	ČÍSLO VÝKRESU: **D10.02**
ČÍSLO ZAKÁZKY: 2101	FORMÁT: 2xA4	

DCH engineering

+420 774 273 751
info@danielchocholaty.cz
Svatopetrská 35/7
Brno 617 00

ŘEZ A-A

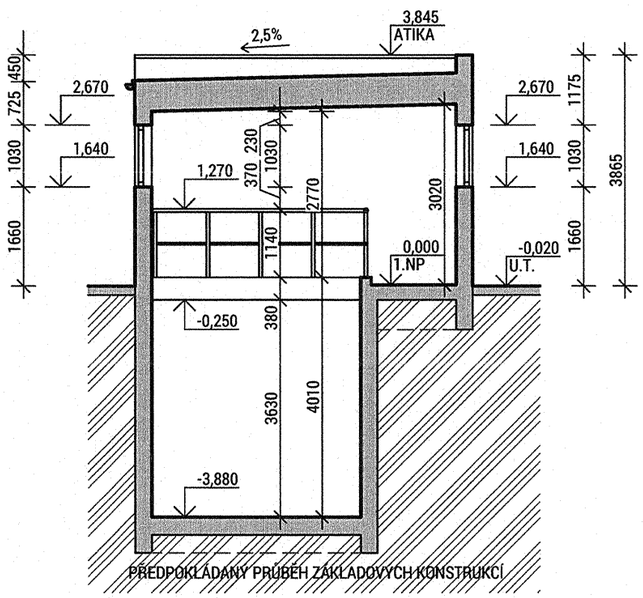

LEGENDA MATERIÁLŮ

STÁVAJÍCÍ BETONOVÉ, ZDĚNÉ, OCELOVÉ POPŘ. JINÉ KONSTRUKCE

ROSTLÝ TERÉN

0,000 = STÁVAJÍCÍ PODLAHA V 1.NP

AUTORIZACE:	-	HLAVNÍ INŽENÝR PROJEKTU:	Daniel Chocholatý
ARCHITEKT:	-	VYPRACOVAL:	Ing. arch. Vladimír Muzikář
STAVEBNÍK:	BIS Euromont a.s., Prvního pluku 224/20, Karlín, 186 00 Praha 8		

NÁZEV AKCE:

PASPORT PRŮMYSLOVÉHO AREÁLU DOLNÍ JIŘETÍN

MÍSTO STAVBY: Dolní Jiřetín 7, st. parc. č. 385/11, 436, 437, 438, 439, 440, 441, 442, 443, 444, a 447, 434 01 Most

ČÁST:	D10 - SO 6583 - ČERPACÍ STANICE VODY	NÁZEV VÝKRESU: ŘEZ A-A

DATUM: I/2021	MĚŘÍTKO: 1_100	ČÍSLO VÝKRESU: **D10.03**
ČÍSLO ZAKÁZKY: 2101	FORMÁT: 2xA4	

DCH engineering

+420 774 273 751
info@danielchocholaty.cz
Svatopetrská 35/7
Brno 617 00

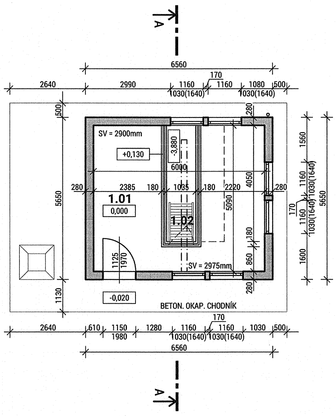

LEGENDA MÍSTNOSTÍ 1.NP

OZN.	ÚČEL MÍSTNOSTI	PLOCHA [m²]	S.V. [mm]	ÚPRAVY POVRCHŮ		
				PODLAHA	STĚNY	STROP
1.01	TECHNICKÁ MÍSTNOST	24,65	2950	BETON	VÁPENOCEMENT. OMÍTKA	VÁPENOCEMENT. OMÍTKA
1.02	ČERPACÍ TECHNOLOGIE	8,20	3630/ 6800	BETON	VÁPENOCEMENT. OMÍTKA	VÁPENOCEMENT. OMÍTKA

LEGENDA MATERIÁLŮ

STÁVAJÍCÍ BETONOVÉ, ZDĚNÉ, POPŘ. JINÉ KONSTRUKCE

0,000 = STÁVAJÍCÍ PODLAHA V 1.NP

AUTORIZACE: -	HLAVNÍ INŽENÝR PROJEKTU: Daniel Chocholatý
ARCHITEKT: -	VYPRACOVAL: Ing. arch. Vladimír Muzikář
STAVEBNÍK: BIS Euromont a.s., Prvního pluku 224/20, Karlín, 186 00 Praha 8	

NÁZEV AKCE:

PASPORT PRŮMYSLOVÉHO AREÁLU DOLNÍ JIŘETÍN

MÍSTO STAVBY: Dolní Jiřetín 7, st. parc. č. 385/11, 436, 437, 438, 439, 440, 441, 442, 443, 444, a 447, 434 01 Most

ČÁST: D10 - SO 6583 - ČERPACÍ STANICE VODY

NÁZEV VÝKRESU: PŮDORYS 1.NP

DATUM: I/2021	MĚŘÍTKO: 1_100	ČÍSLO VÝKRESU: **D10.01**
ČÍSLO ZAKÁZKY: 2101	FORMÁT: 2xA4	

DCH engineering
+420 774 273 751
info@danielchocholaty.cz
Svatopetrská 35/7
Brno 617 00

SCHÉMA ZÁBRADLÍ

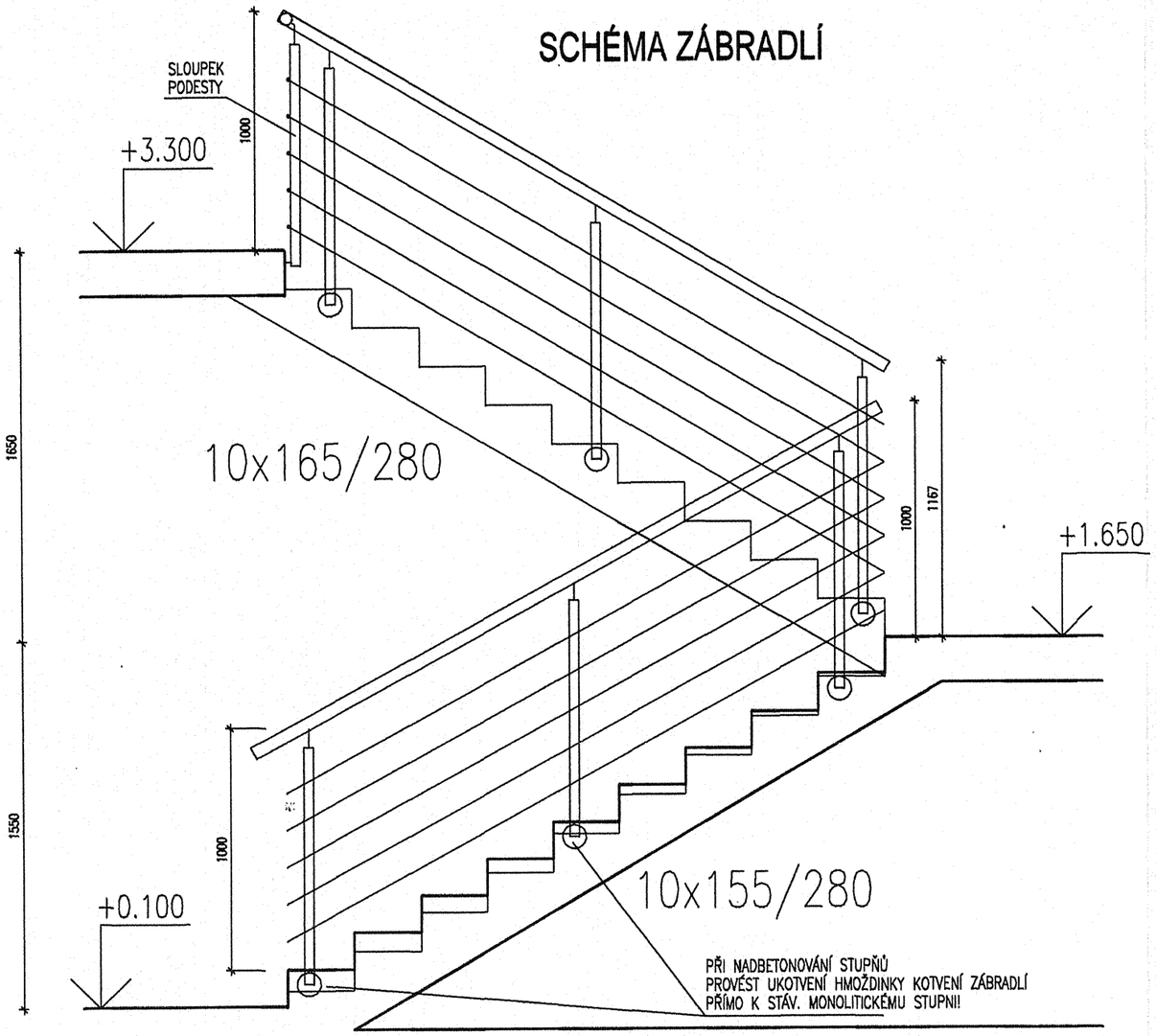

POHLED NA PODESTU

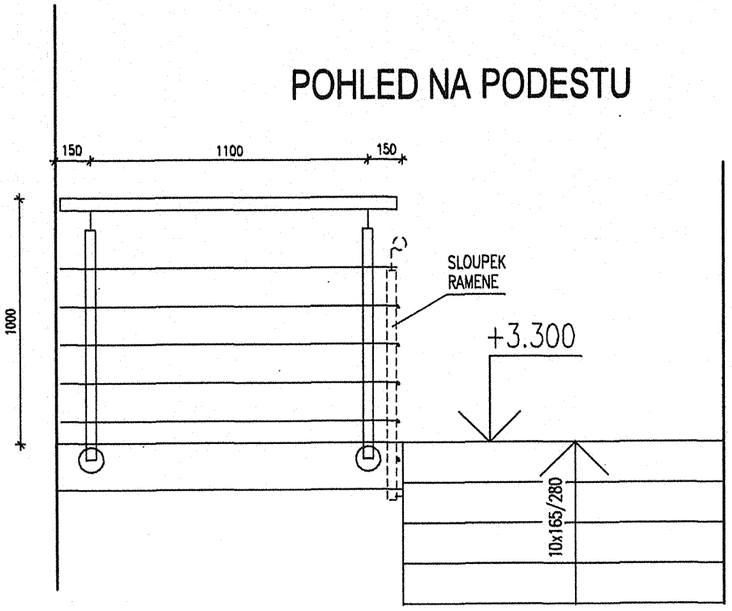

PŮDORYS

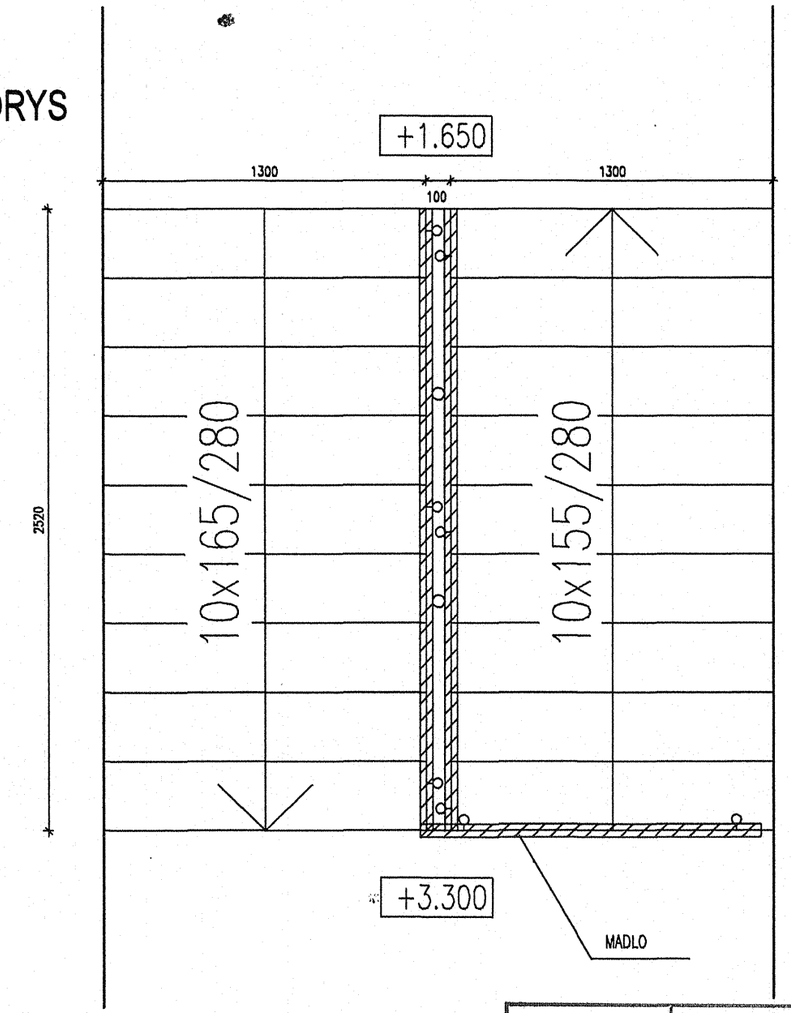

ZÁBRADLÍ DASTECH - PROVEDENÍ CHROM - 2KS

VÝPIS PRVKŮ NA 1 SCHODIŠTĚ:

8 X SLOUPEK DL. 1000MM
SADA TYČÍ /VÝPLNÍ/ 5KS
MADLO BUKOVÉ DL. 1.5M - 5KS
KOTVENÍ DO BETONOVÝCH STUPŇŮ Z BOKU RAMENE

Zhotovitel:	DOKUMENTACE ODPOVÍDÁ SKUTEČNÉMU PROVEDENÍ (AS BUILT)
EUROMONT GROUP a.s.	Datum: 25-09-2006
Velebudice č.p. 210 434 01 MOST	Jméno: VAJTÍČEK
	Podpis:

ŘÍZENÍ ZAKÁZKY	ING. HANA NOVÁKOVÁ		ARTECH PROJEKTOVÁ PŘÍPRAVA A REALIZACE STAVEB
ZODPOVĚDNÝ PROJEKTANT	ING. HANA NOVÁKOVÁ		
PROJEKTANT	ING. HANA NOVÁKOVÁ		
KRAJ : ÚSTECKÝ	OBLAST : MOSTECKÁ	OBEC : DOLNÍ JIŘETÍN	
INVESTOR : EUROMONT GROUP A.S.			
STAVEBNÍ ÚPRAVY ADMINISTRATIVNÍ BUDOVY SKLADOVÉHO AREÁLU JIŘETÍN SO-01 D.1 ARCHITEKTONICKO - STAVEBNÍ ŘEŠENÍ			FORMÁT: 8 A4 DATUM: 11/2004 STUPEŇ: REALIZAČNÍ PD ČÍSLO ZAKÁZKY: 0638
ZÁBRADLÍ 43		MĚŘÍTKO: 1:25	Č. VÝKRESU 15

Ing. HANA NOVÁKOVÁ autorizovaný inženýr pro pozemní stavby ČKAIT 0009972

(40)

PŮDORYS 1:50

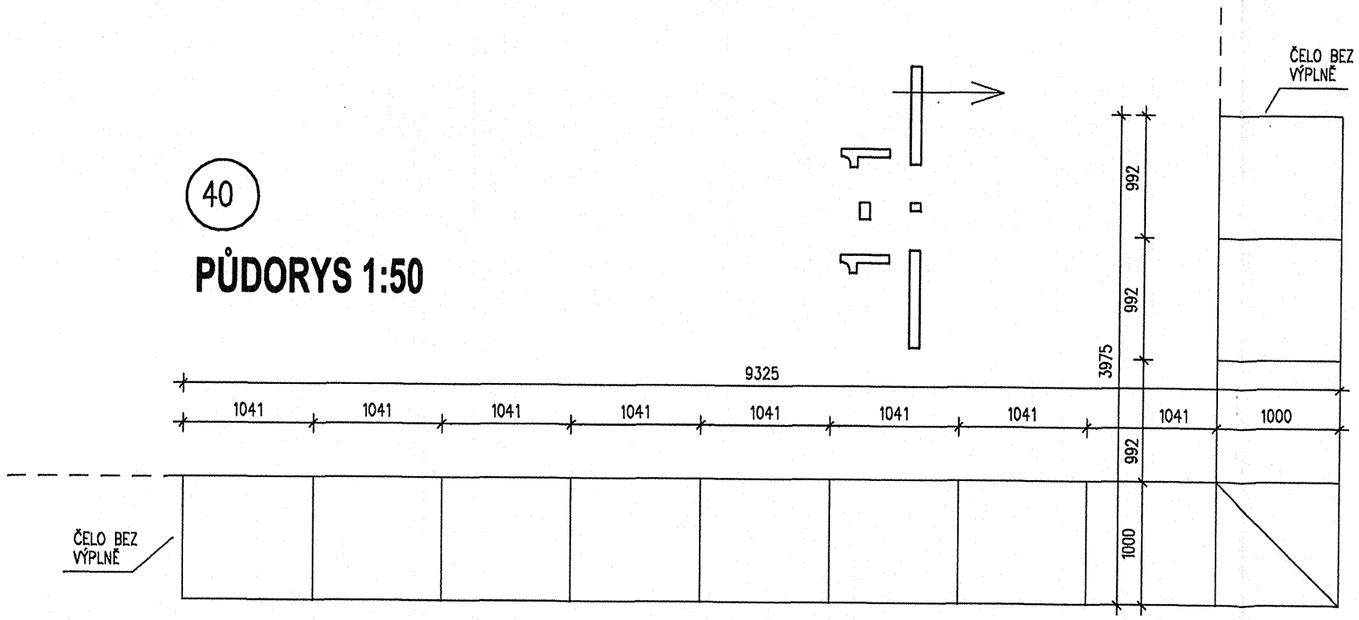

POHLED

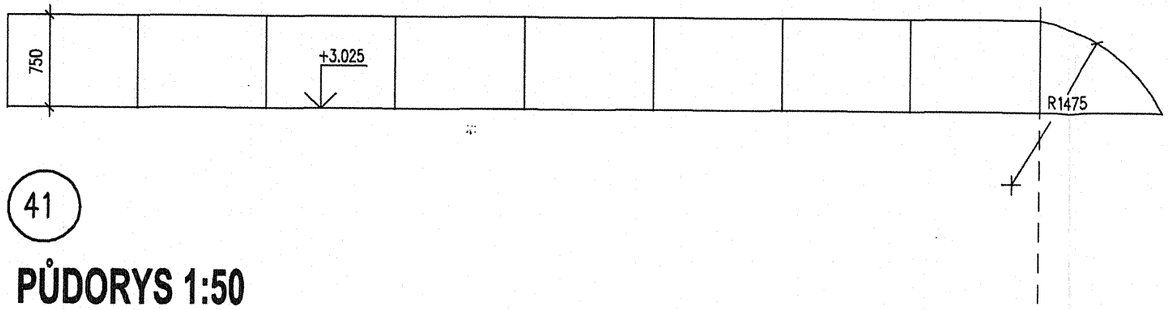

(41)

PŮDORYS 1:50

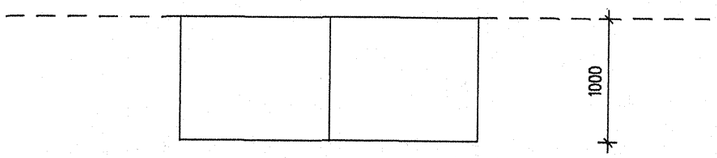

POHLED

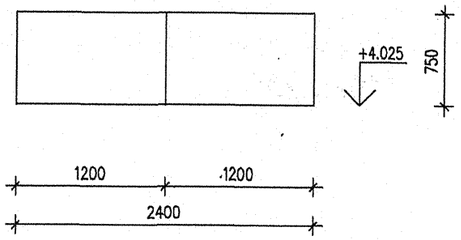

PROVEDENÍ:

KOVOVÉ PRVKY SVAŘENY S PŘEBROUŠENÝMI SVARY

KOTEVNÍ PRVKY V KAŽDÉM DRUHÉM POLI

POVRCH. ÚPRAVA RAL 5010 TM. MODRÁ

POLYKARBONÁT ČIRÝ, TL.12MM, S UV FILTREM

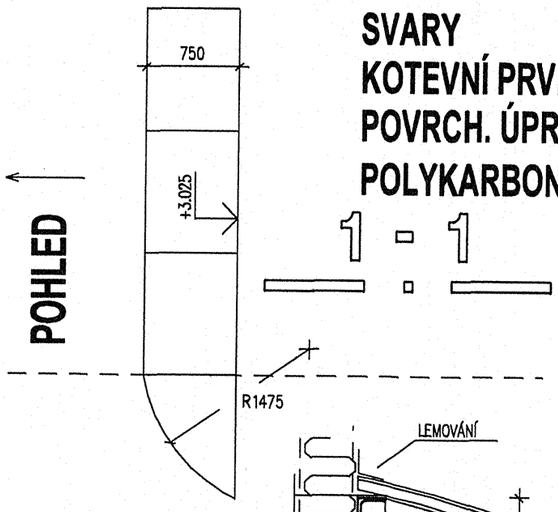

1 - 1

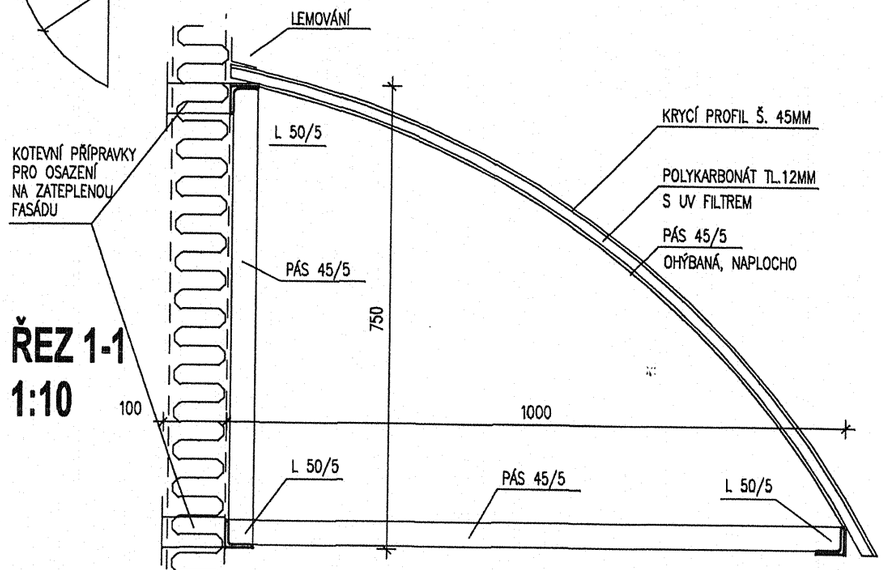

ŘEZ 1-1
1:10

Zhotovitel: EUROMONT GROUP a.s., Velebudice č.p. 210, 434 01 MOST

DOKUMENTACE ODPOVÍDÁ SKUTEČNÉMU PROVEDENÍ (AS BUILT)

Datum: 25-09-2006

Jméno: NABÍČEK

Podpis:

Ing. HANA NOVÁKOVÁ autorizovaný inženýr pro pozemní stavby - 0400

ŘÍZENÍ ZAKÁZKY	ING. HANA NOVÁKOVÁ	
ZODPOVĚDNÝ PROJEKTANT	ING. HANA NOVÁKOVÁ	
PROJEKTANT	ING. HANA NOVÁKOVÁ	
KRAJ : ÚSTECKÝ	OBLAST : MOSTECKÁ	OBEC : DOLNÍ JIŘETÍN
INVESTOR : EUROMONT GROUP A.S.		

ARTECH
PROJEKTOVÁ PŘÍPRAVA A REALIZACE STAVEB

STAVEBNÍ ÚPRAVY ADMINISTRATIVNÍ BUDOVY SKLADOVÉHO AREÁLU JIŘETÍN

SO-01 D.1 ARCHITEKTONICKO - STAVEBNÍ ŘEŠENÍ

MARKÝZA 40,41

FORMÁT:	8 A4
DATUM:	01/2005
STUPEŇ:	REALIZAČNÍ PD
ČÍSLO ZAKÁZKY:	0638
MĚŘÍTKO:	1:50,1:10
Č. VÝKRESU	14

PŮDORYS ZÁBRADLÍ 48

- 2x PANEL 2600x1080MM, POVRCH. ÚPRAVA KOMAXIT,
ODSTÍN RAL 5010 TM. MODRÁ

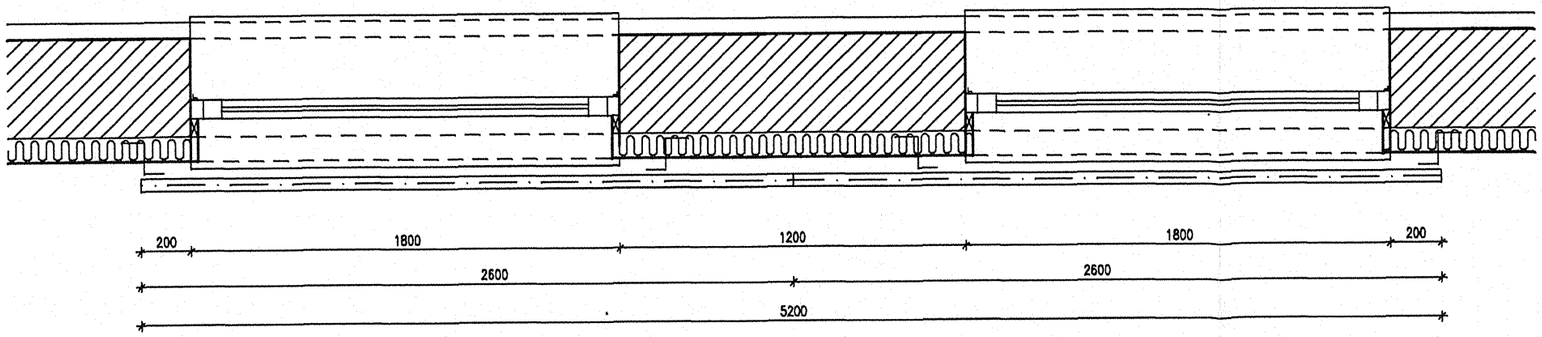

POHLED NA 1 DÍLEC

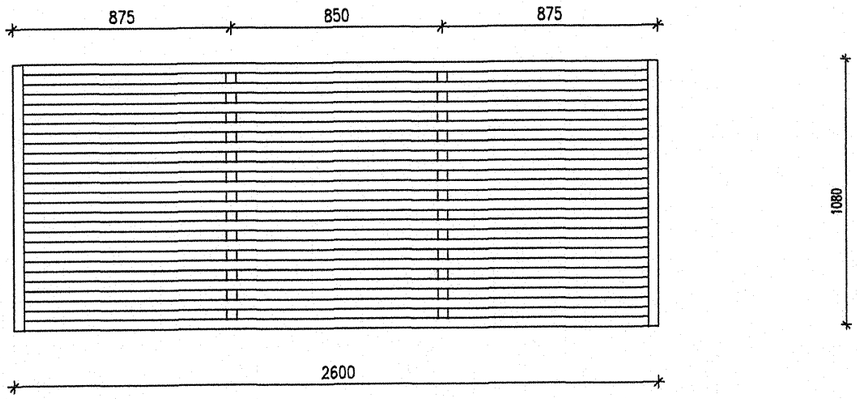

ŘEZ DÍLCEM

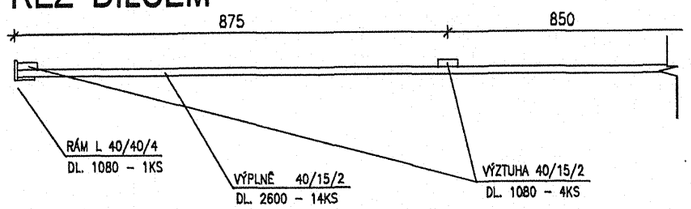

SVISLÝ ŘEZ

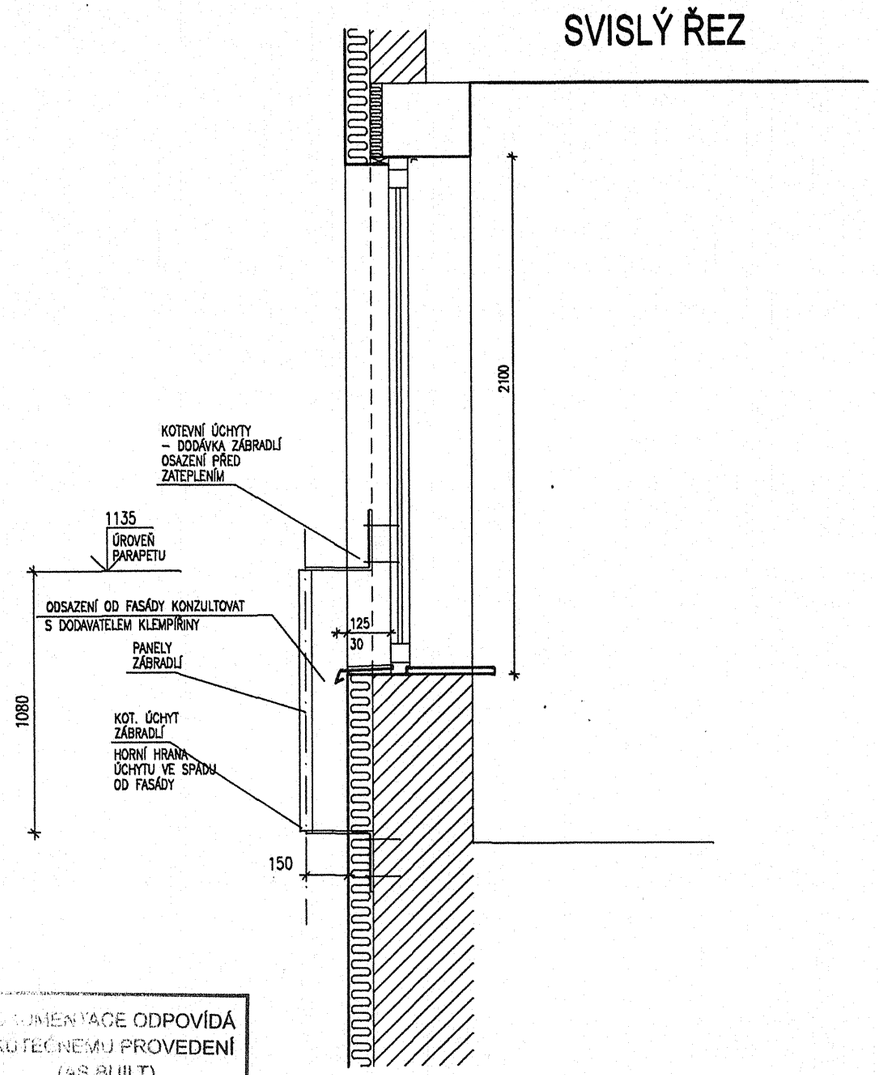

Zhotovitel:
EUROMONT GROUP a.s.
Velebudice č.p. 210
434 01 MOST

DOKUMENTACE ODPOVÍDÁ
SKUTEČNÉMU PROVEDENÍ
(AS BUILT)
Datum: 25 -09- 2006
Jméno: VAŠÍČEK
Podpis:

1

ŘÍZENÍ ZAKÁZKY	ING. HANA NOVÁKOVÁ		ARTECH PROJEKTOVÁ PŘÍPRAVA A REALIZACE STAVEB
ZODPOVĚDNÝ PROJEKTANT	ING. HANA NOVÁKOVÁ		
PROJEKTANT	ING. HANA NOVÁKOVÁ		
KRAJ : ÚSTECKÝ	OBLAST : MOSTECKÁ	OBEC : DOLNÍ JIŘETÍN	
INVESTOR : EUROMONT GROUP A.S.			FORMÁT: 8 A4
STAVEBNÍ ÚPRAVY ADMINISTRATIVNÍ BUDOVY SKLADOVÉHO AREÁLU JIŘETÍN SO-01 D.1 ARCHITEKTONICKO - STAVEBNÍ ŘEŠENÍ			DATUM: 01/2005 STUPEŇ: REALIZAČNÍ PD ČÍSLO ZAKÁZKY: 0638
FASÁDNÍ ŽALUZIE 45, 46, 47, 48			MĚŘÍTKO: 1:25 Č. VÝKRESU 16

ING. HANA NOVÁKOVÁ
autorizovaný inženýr pro pozemní stavby
ČKAIT - 0400974

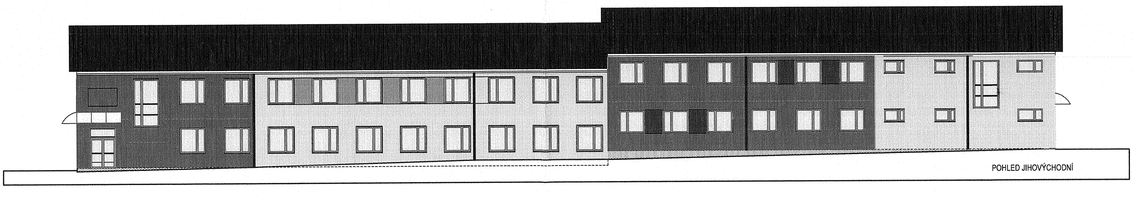

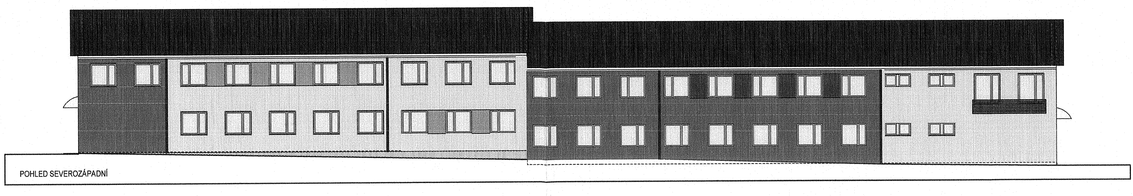

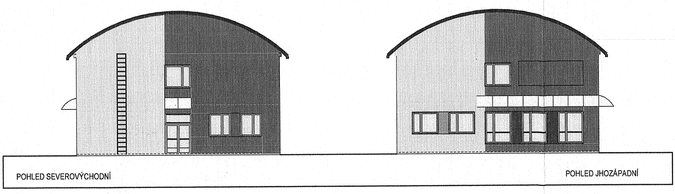

LEGENDA BAREVNOSTÍ

- STŘEŠNÍ PLÁŠŤ RAL 5010 TMAVĚ MODRÁ
- FASÁDA HNĚDORŮŽOVÁ ODSTÍN KNAUF R 835
- FASÁDA HNĚDORŮŽOVÁ ODSTÍN KNAUF R837 - TMAVÁ
- FASÁDA MODRÁ ODSTÍN KNAUF M317
- FASÁDA MODRÁ ODSTÍN KNAUF M319 - TMAVÁ
- SOKLOVÁ OMÍTKA MOZAIKOVÁ KNAUF

1

POZNÁMKA:

OKNA - PLAST BÍLÝ, VSTUPNÍ DVEŘE RAL 5010 TM. MODRÁ
ŽLABY, SVODY, ŽEBŘÍK, ZÁBRADLÍ ODSTÍN DTTO STŘECHA RAL 5010
MARKÝZA POLYKARBONÁT ČIRÝ, KCE RAL 5010 TM. MODRÁ

Zhotovitel:
EUROMONT GROUP a.s.
Velebudice č.p. 210
434 01 MOST

DOKUMENTACE ODPOVÍDÁ SKUTEČNÉMU PROVEDENÍ (AS BUILT)
Datum: 25-09-2006
Jméno: Vašíček
Podpis:

ŘÍZENÍ ZAKÁZKY	ING. HANA NOVÁKOVÁ	
ZODPOVĚDNÝ PROJEKTANT	ING. HANA NOVÁKOVÁ	
PROJEKTANT	ING. HANA NOVÁKOVÁ	
KRAJ : ÚSTECKÝ	OBLAST : MOSTECKÁ	OBEC : DOMNÍ JIŘETÍN
INVESTOR : EUROMONT GROUP A.S.		

ING. HANA NOVÁKOVÁ
Ústecký pro pozemní stavby
ČÁSTEČNÝ ÚSTAV
ČÁSTEČNÝ ÚSTAV

ARTECH
PROJEKTOVÁ PŘÍPRAVA A REALIZACE STAVEB

STAVEBNÍ ÚPRAVY ADMINISTRATIVNÍ BUDOVY SKLADOVÉHO AREÁLU JIŘETÍN
D.1 ARCHITEKTONICKO - STAVEBNÍ ŘEŠENÍ

FORMÁT:	2 A4
DATUM:	01/2005
STUPEŇ:	REALIZAČNÍ PD
ČÍSLO ZAKÁZKY:	0638
MĚŘÍTKO: 1:200	Č. VÝKRESU 08

POHLEDY - BAREVNÉ ŘEŠENÍ

PODSTŘEŠNÍ PROSTOR

ZASTŘEŠENÍ

ŘEZ 4 - 4

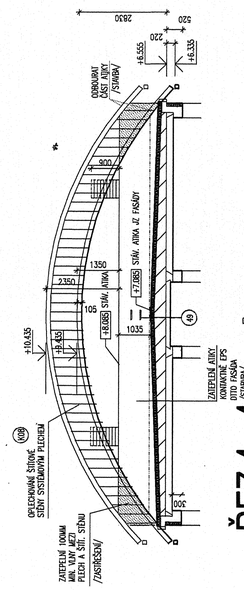

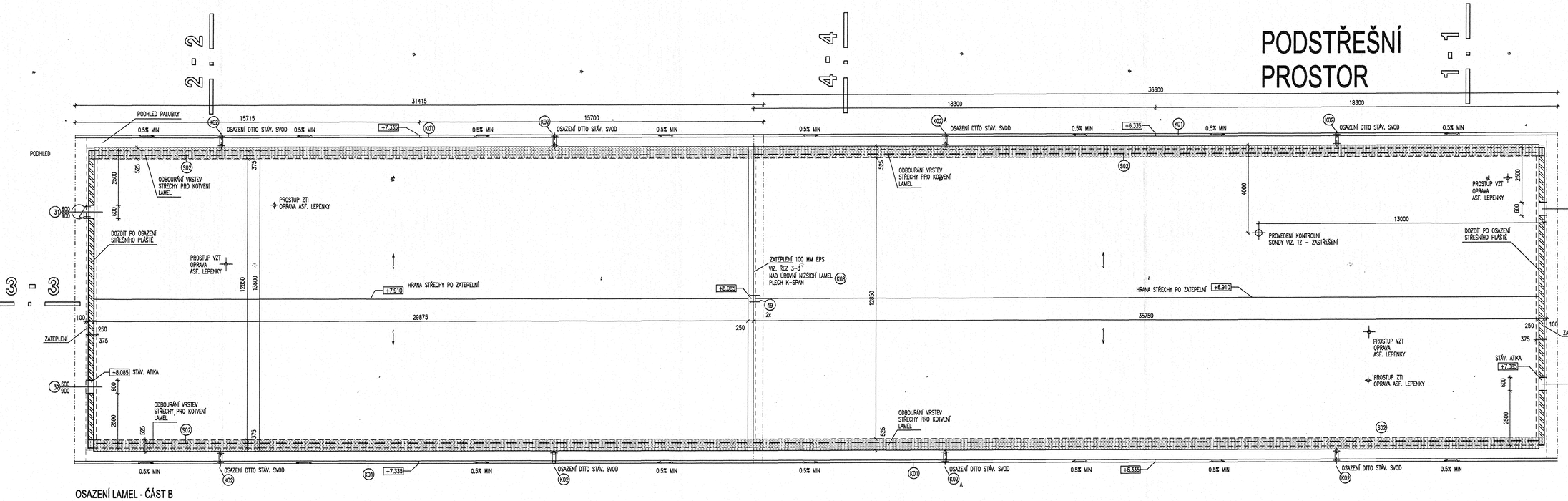

OSAZENÍ LAMEL - ČÁST B



OSAZENÍ LAMEL - ČÁST A



ŘEZ 3 - 3

DETAIL KOTVENÍ 1:20

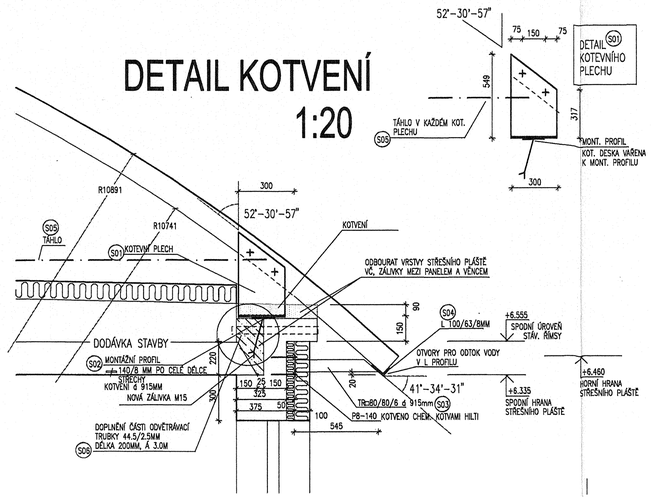

DETAIL U OKAPU 1:20

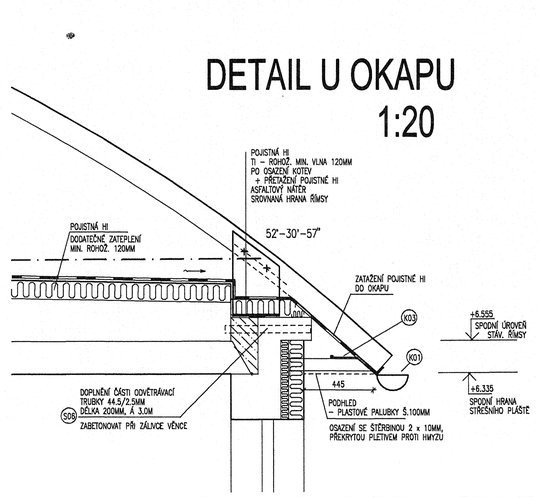

VÝPIS DODÁVEK STŘEŠNÍHO PLÁŠTĚ K-SPAN

223 KS LAMELA TM. MODRÁ RAL 5010

- (X) VĚTRACÍ VENTILÁTOR VV250 – 15 KS VČ. LEMOVACÍ MANŽETY
- S01 KOTEVNÍ PLECH – 148KS /KAŽDÁ TŘETÍ LAMELA/
- S03 KONZOLA TR 80/80/6 – DL. 0,53M – 148 KS + 6x ATYP. KONZOLA – 82,0M CELKEM – 1105KG CELKEM
  KOTEVNÍ PLECH P140/8 – 148KS – 21.0M – 185KG CELKEM, KOTVENÍ POMOCÍ CHEM. KOTEV
- S04 UKONČUJÍCÍ PROFIL L 100/63/8 MM – DÉLKA CELKEM – 137,0M CELKEM – 1362 KG CELKEM
- S09 TÁHLO – PROVÉST V KAŽDÉM KOT. BODĚ
  POZNÁMKA: UVEDENÉ HMOTNOSTI JSOU BEZ 10% REZERVY NA PROŘEZ
- K08 MEZISTŘEŠŤOVÁ STĚNA – SYSTÉMOVÝ PLECH K-SPAN VČ. NAPOJENÍ NA STŘEŠNÍ LAMELY
  ČÁST SE ZATEPLENÍM MIN. ROHOŽÍ – VIZ. ŘEZ 4–4
- K01 PODOKAPNÍ ŽLAB D=200MM – ODVODŇOVANÁ PLOCHA CCA 125 M2 MAX
  RŠ 400 – DÉLKA CELKEM 136.0M
  VČ. PŘÍSLUŠENSTVÍ ŽLABOVÝ HÁK Á 915MM – 152KS
  ŽLABOVÉ ČELO – 16KS
  DILATACE V ROZVODI – 4KS
  DILATACE V ŽLABOVÝM KOTLÍKU – 8KS
  ŽLABOVÝ KOTLÍK KONICKÝ DN 125 – 8KS VČ. OCHRANNÉHO KOŠE PLAST.
- K03 OPLECHOVÁNÍ PRO NAPOJENÍ POJISTNÉ HI
  RŠ 250MM, DÉLKA CELKEM 133.0M
  VYZTUŽENÍ MONT. PROFILEM STŘECHY 100/63/8 MM
- K04 MANŽETA – LEMOVÁNÍ PROSTUPU ZTI – DN 125 – 2KS
- K05 MANŽETA – LEMOVÁNÍ PROSTUPU VZT – DN 200 – 4KS
- K06 MANŽETA – LEMOVÁNÍ PROSTUPU VZT – DN 100 – 1KS

VÝPIS DODÁVEK STAVBY:

- K02 DEŠŤOVÝ SVOD DN 125 – RŠ 400
  DÉLKA ROVNÝCH KUSŮ – 52.0M CELKEM
  8x HORNÍ KOLENO
  8x SPODNÍ ODSKOK
  VČ. KOTVICÍCH ZDĚŘ /ZATEPLENÍ 100MM//
- K02 A SVOD S ODSKOKEM OD FASÁDY CCA 140MM V MÍSTĚ OSAZENÍ FASÁDNÍCH ŽALUZIÍ ÚPRAVA – 2x
- S02 MONTÁŽNÍ PÁSOVINA 140/8MM – DÉLKA CELKEM 133.0M – 1170 KG CELKEM
  KOTVY d 1.0M, ZABETONOVAT, 40M – 132KG CELKEM
- S06 DOPLNĚNÁ TRUBKA 44.5/2.5MM – 0.2M – 83KS – 35KG
  DOPLNIT NA STÁV. MÍSTA KOLEM ŘÍMSY I POD ZATEPLENÍ NA ŠTÍTECH

LEGENDA HMOT

- Stávající zdivo
- Bourání /zdivo CdM na MC 100/
- Dozdívky z bloků POROTHERM na maltu M5

SCHÉMA OBJEKTU

ČÁST B	ČÁST A

1

±0.00 = 233.36 M N.M.

Zhotovitel: EUROMONT GROUP a.s., Velaboulice č.p. 210, 434 01 MOST

DOKUMENTACE ODPOVÍDÁ SKUTEČNÉMU PROVEDENÍ (AS BUILT)
Datum: 15.09.2006
Jmenc: VAŠÍČEK
Podpis:

ŘÍZENÍ ZAKÁZKY	ING. HANA NOVÁKOVÁ	
ZODPOVĚDNÝ PROJEKTANT	ING. HANA NOVÁKOVÁ	
PROJEKTANT	ING. HANA NOVÁKOVÁ	
KRAJ : ÚSTECKÝ	OBLAST : MOSTECKÁ	OBEC : DOLNÍ JIŘETÍN

ARTECH PROJEKTOVÁ PŘÍPRAVA A REALIZACE STAVEB

INVESTOR : EUROMONT GROUP A.S.

STAVEBNÍ ÚPRAVY ADMINISTRATIVNÍ BUDOVY SKLADOVÉHO AREÁLU JIŘETÍN

SO-01 D.1 ARCHITEKTONICKO - STAVEBNÍ ŘEŠENÍ

ZASTŘEŠENÍ

FORMÁT:	8 A4
DATUM:	01/2005
STUPEŇ:	REALIZAČNÍ PD
ČÍSLO ZAKÁZKY:	0638
MĚŘÍTKO:	1:50
Č. VÝKRESU	06

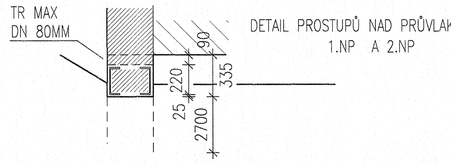

DETAIL PROSTUPŮ NAD PRŮVLAKEM
1.NP A 2.NP M 1:25

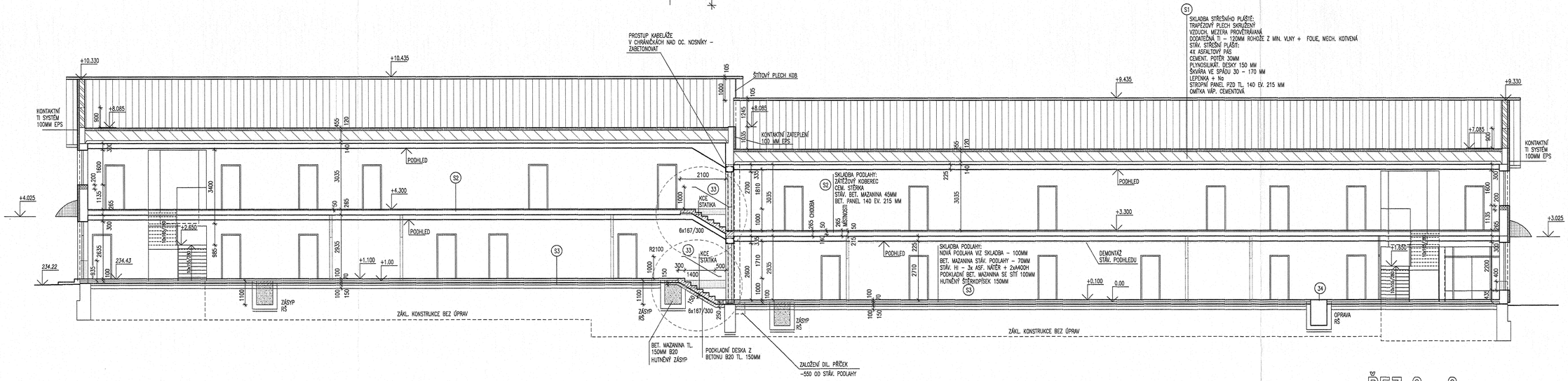

ŘEZ 3 - 3

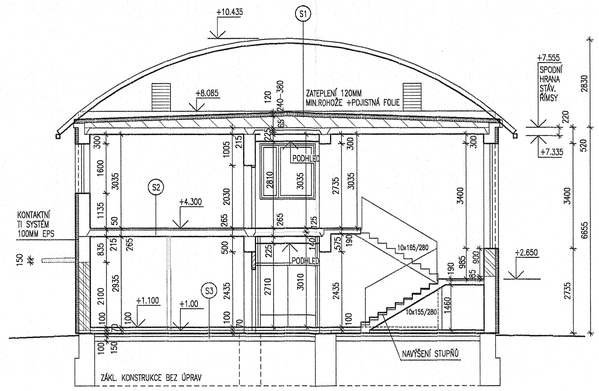

ŘEZ 2 - 2

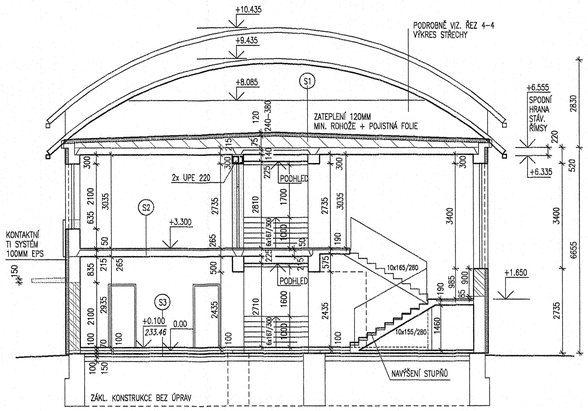

ŘEZ 1 - 1

VZOROVÝ DETAIL SOKLU

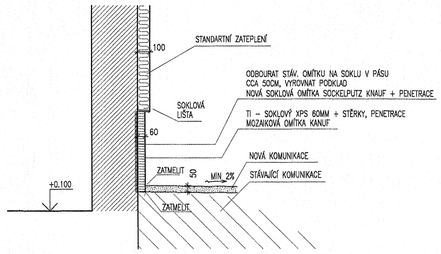

LEGENDA HMOT

- Stávající zdivo
- Bourání /zdivo CdM na MC 100/
- Zdivo z příčkovek POROTHERM 6.5 A 11.5 TL. 75 A 125mm na maltu M5
- Zdivo z CP P20 POROTHERM na maltu M10
- Dozdívky z bloků POROTHERM na maltu M5
- Betonové konstrukce
- Zásyp stavební drtí
- Stáv. střešní plášť

Zhotovitel: EUROMONT GROUP a.s., Velebudice č.p. 210, 434 01 MOST

DOKUMENTACE ODPOVÍDÁ SKUTEČNÉMU PROVEDENÍ (AS BUILT)
Datum: 25-08-2006
Jméno: Ing. Čech
Podpis:

1

±0.00 = 233.36 M N.M

ŘÍZENÍ ZAKÁZKY	ING. HANA NOVÁKOVÁ		
ZODPOVĚDNÝ PROJEKTANT	ING. HANA NOVÁKOVÁ		
PROJEKTANT	ING. HANA NOVÁKOVÁ		
KRAJ : ÚSTECKÝ	OBLAST : MOSTECKÁ	OBEC : DOLNÍ JIŘETÍN	
INVESTOR : EUROMONT GROUP A.S.			

ING. HANA NOVÁKOVÁ, Autorizovaný inženýr pro pozemní stavby, ČKAIT - 0400078

STAVEBNÍ ÚPRAVY ADMINISTRATIVNÍ BUDOVY SKLADOVÉHO AREÁLU JIŘETÍN

SO–01 D.1 ARCHITEKTONICKO – STAVEBNÍ ŘEŠENÍ

FORMÁT:	B A4
DATUM:	11/2004
STUPEŇ:	RALIZAČNÍ PD
ČÍSLO ZAKÁZKY:	0638

ŘEZ 1–1, 2–2, 3–3

MĚŘÍTKO:	Č. VÝKRESU
1:100	07

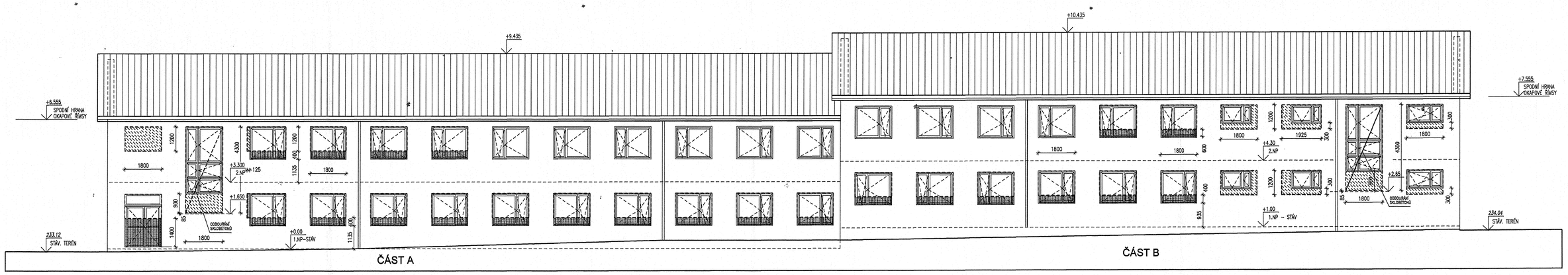

POHLED JIHOVÝCHODNÍ

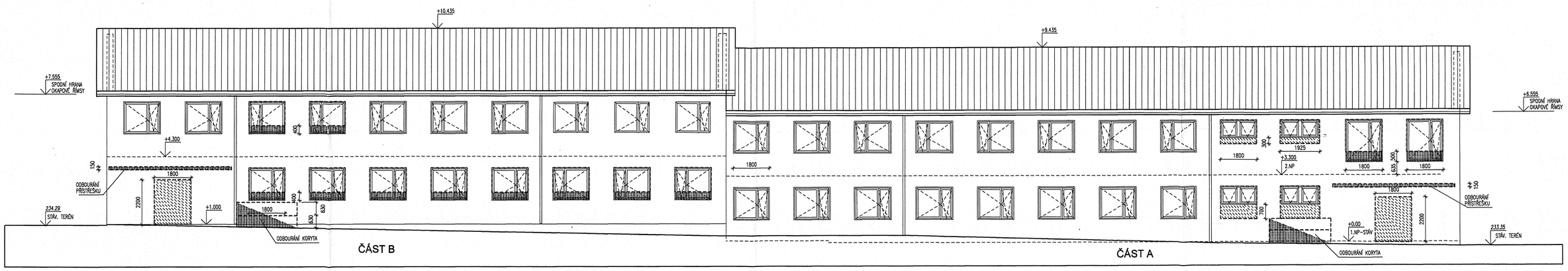

POHLED SEVEROZÁPADNÍ

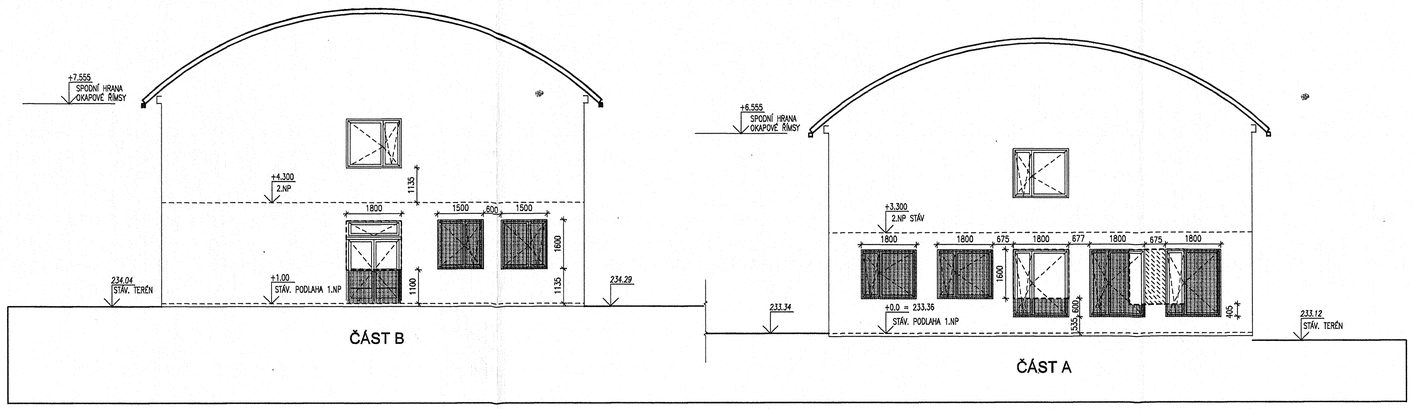

POHLED SEVEROVÝCHODNÍ

POHLED JIHOZÁPADNÍ

Zhotovitel:
EUROMONT GROUP a.s.
Velešudice č.p. 210
434 01 MOST

DOKUMENTACE ODPOVÍDÁ SKUTEČNÉMU PROVEDENÍ (AS BUILT)
Datum: 25-09-2006
Jméno: VAŠÍČEK
Podpis:

LEGENDA ÚPRAV OTVORŮ:

BOURÁNÍ

DOZDÍVKY

1

±0.00 = 233,36 M N.M.

ŘÍZENÍ ZAKÁZKY	ING. HANA NOVÁKOVÁ		ARTECH PROJEKTOVÁ PŘÍPRAVA A REALIZACE STAVEB
ZODPOVĚDNÝ PROJEKTANT	ING. HANA NOVÁKOVÁ		
PROJEKTANT	ING. HANA NOVÁKOVÁ		
KRAJ : ÚSTECKÝ	OBLAST : MOSTECKÁ	OBEC : DOLNÍ JIŘETÍN	
INVESTOR : EUROMONT GROUP A.S.			
STAVEBNÍ ÚPRAVY ADMINISTRATIVNÍ BUDOVY SKLADOVÉHO AREÁLU JIŘETÍN SO - 01 D.1 ARCHITEKTONICKO - STAVEBNÍ ŘEŠENÍ		FORMÁT: A4 DATUM: 01/2005 STUPEŇ: REALIZAČNÍ PD ČÍSLO ZAKÁZKY: 0638	
POHLEDY - BOURACÍ PRÁCE A DOZDÍVKY		MĚŘÍTKO: 1:100	Č. VÝKRESU 10

Zhotovitel:
EUROMONT GROUP a.s.
Velebudice č.p. 210
434 01 MOST

DOKUMENTACE ODPOVÍDÁ SKUTEČNÉM PROVEDENÍ
(AS BUILT)
Datum: 5 -09- 2006
Jméno: VAS/ČEK
Podpis:

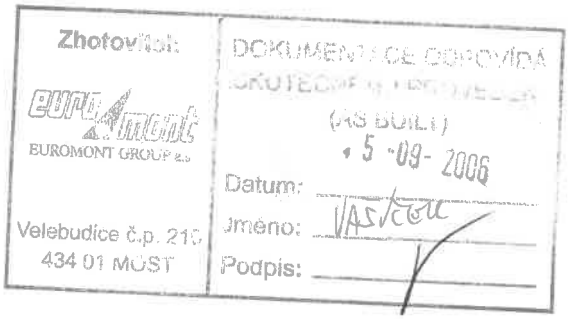

ŘÍZENÍ ZAKÁZKY	ING. HANA NOVÁKOVÁ		ARTECH PROJEKTOVÁ PŘÍPRAVA A REALIZACE STAVEB
ZODPOVĚDNÝ PROJEKTANT	VÁCLAV HŘIB		
PROJEKTANT	ING. ONDŘEJ OTTA		
KRAJ: ÚSTECKÝ	OBLAST: MOSTECKÁ	OBEC: DOLNÍ JIŘETÍN	
INVESTOR: EUROMONT GROUP A.S.			FORMÁT:
STAVEBNÍ ÚPRAVY ADMINISTRATIVNÍ BUDOVY SKLADOVÉHO AREÁLU JIŘETÍN SO - 01 ADMINISTRATIVNÍ BUDOVA			DATUM: 11/2004 STUPEŇ: REALIZAČNÍ DOKUMENTACE ČÍSLO ZAKÁZKY: 0638
D.5 SLABOPROUDÉ ROZVODY			1 **D.5**



ŘÍZENÍ ZAKÁZKY	ING. HANA NOVÁKOVÁ		ARTECH PROJEKTOVÁ PŘÍPRAVA A REALIZACE STAVEB
ZODPOVĚDNÝ PROJEKTANT	VÁCLAV HŘIB		
PROJEKTANT	ING. ONDŘEJ OTTA		
KRAJ: ÚSTECKÝ	OBLAST: MOSTECKÁ	OBEC: DOLNÍ JIŘETÍN	
INVESTOR: EUROMONT GROUP A.S.			FORMÁT:
STAVEBNÍ ÚPRAVY ADMINISTRATIVNÍ BUDOVY SKLADOVÉHO AREÁLU JIŘETÍN SO - 01 ADMINISTRATIVNÍ BUDOVA			DATUM: 11/2004 STUPEŇ: REALIZAČNÍ DOKUMENTACE ČÍSLO ZAKÁZKY: 0638
TECHNICKÁ ZPRÁVA		1	**D5.1**

ARTECH spol. s r.o.	Číslo projektu	Číslo dokumentu	List	Rev.
Žižkova 152 436 01 Litvínov	24077	0638	1 z 5	0

OBSAH:

1 VŠEOBECNÉ ÚDAJE 2
- 1.1 OBSAH TECHNICKÉ ZPRÁVY 2
- 1.2 SEZNAM PŘÍLOH 2
- 1.3 ÚKOL 2
- 1.4 ROZSAH PROJEKTOVANÉHO ZAŘÍZENÍ 2
- 1.5 IDENTIFIKAČNÍ ÚDAJE STAVBY 2

2 ZÁKLADNÍ TECHNICKÉ ÚDAJE 3
- 2.1 NAPĚŤOVÁ SOUSTAVA 3
- 2.2 OCHRANA PŘED ÚRAZEM ELEKTRICKÝM PROUDEM 3
- 2.3 STUPEŇ DŮLEŽITOSTI DODÁVKY 3
- 2.4 VNĚJŠÍ VLIVY 3
- 2.5 PROJEKTOVÉ PODKLADY 3

3 POPIS TECHNICKÉHO ŘEŠENÍ 3
- 3.1 VŠEOBECNÝ POPIS 3
- 3.2 PŘÍPOJKA TELEFONŮ – TELEFONNÍ ROZVODY 4
  - 3.2.1 Současný stav 4
  - 3.2.2 Nový stav 4
- 3.3 KAMEROVÝ SYSTÉM CCTV 4
- 3.4 INTERNÍ TELEFON, OVLÁDÁNÍ DVEŘÍ 4
- 3.5 KARTOVÝ PŘÍSTUPOVÝ SYSTÉM 5

4 ZÁVĚREČNÉ USTANOVENÍ 5

Zhotovitel:
EUROMONT GROUP a.s.
Velebudice č.p. 210
434 01 MOST

DOKUMENTACE ODPOVÍDÁ SKUTEČNÉMU PROVEDENÍ (AS BUILT)
Datum: 5 -09- 2006
Jméno: VAŠÍČEK
Podpis:

1 VŠEOBECNÉ ÚDAJE

1.1 *Obsah technické zprávy*

Základní technické údaje
Projektové podklady
Popis technického řešení
Závěrečné ustanovení

1.2 *Seznam příloh*

D5 – Slaboproudé rozvody

Technická zpráva		D5.1
Protokol o určení vnějších vlivů		D5.2
Výkaz výměr		D5.3

Výkresová dokumentace:

Slaboproudé rozvody	1.NP levá část	D5.4
Slaboproudé rozvody	1.NP pravá část	D5.5

1.3 *Úkol*

Vypracovat dokumentaci slaboproudých rozvodů (mimo systém strukturované kabeláže – viz příloha č. D9) pro objekt Administrativní budovy skladového areálu Jiřetín pro společnost EUROMONT GROUP a.s

Tato PD slouží jako podklad pro **realizaci stavby**.

1.4 *Rozsah projektovaného zařízení*

Projekt řeší :

- Přístupový systém
- Kamerový systém (CCTV)
- Interní telefon (od vstupu do budovy)
- Napojení na stávající přívod telefonních linek do objektu

Projekt neřeší :

- přívod telefonních linek do objektu
- strukturovanou kabeláž (je součástí přílohy č. D9)

1.5 *Identifikační údaje stavby*

Název stavby : Stavební úpravy Administrativní budovy Skladového areálu Jiřetín
Místo stavby : Dolní Jiřetín

Investor : Euromont Group a.s.

Zhotovitel:
EUROMONT GROUP a.s.
Velebudice č.p. 210
434 01 MOST

DOKUMENTACE ODPOVÍDÁ SKUTEČNÉMU PROVEDENÍ (AS BUILT)
Datum: 5 -09- 2006
Jméno: VAŠÍČEK
Podpis:

2 ZÁKLADNÍ TECHNICKÉ ÚDAJE

2.1 *Napěťová soustava*

1N+PE stř.230V/50Hz TN-S napájení kamery
1 až 24V DC/AC

2.2 *Ochrana před úrazem elektrickým proudem*

dle čl. 411 Ochrana před nebezpečným dotykem živých i neživých částí
- čl. 411.1 Ochrana malým napětím SELV a PELV

dle čl. 412 Ochrana před nebezpečným dotykem živých částí
- čl. 412.1 Ochrana izolací živých částí

dle čl. 413 Ochrana před nebezpečným dotykem neživých částí
- čl. 413.1 Ochrana samočinným odpojením od zdroje

2.3 *Stupeň důležitosti dodávky*

Dle ČSN 34 1610 je dodávka zařazena do 3.stupně. Postačuje napájení z jednoho zdroje.

2.4 *Vnější vlivy*

Jsou určeny v protokolu **č.24077/0638** o určení vnějších vlivů nebezpečných prostor. Protokol je přílohou projektové dokumentace.

2.5 *Projektové podklady*

- Výkresová dokumentace stavební části
- Konzultace s projektanty ostatních profesí
- Jednání se zástupcem investora
- Osobní prohlídka místa stavby
- Platné normy ČSN a to zejména :

ČSN IEC 38 (33 0120)	Normalizovaná napětí IEC
ČSN IEC 446 (33 0165)	Značení vodičů barvami nebo číslicemi
ČSN 33 2000-1	El. zařízení - Rozsah platnosti, účel a základní hlediska
ČSN 33 2000-3	El. zařízení - Stanovení základních charakteristik
ČSN 33 2000-4-41	El. zařízení - Ochrana před úrazem el. proudem
ČSN 34 2300	Předpisy pro vnitřní rozvody sdělovacích vedení
ČSN 73 6005	Prostorové uspořádání sítí technického vybavení

a s nimi související normy a předpisy.

Zhotovitel: EUROMONT GROUP a.s. Velebudice č.p. 210 434 01 MOST

DOKUMENTACE ODPOVÍDÁ SKUTEČNÉMU PROVEDENÍ (AS BUILT)
Datum: 5-09-2006
Jméno:
Podpis:

3 POPIS TECHNICKÉHO ŘEŠENÍ

3.1 *Všeobecný popis*

V souvislosti s opravou stávající budovy společnosti Euromont Group a.s. budou provedeny kompletní nové slaboproudé rozvody v celém objektu. Zůstane pouze zachována stávající přípojka telefonních kabelů do objektu (v severním rohu objektu).

Je nutné dodržet ustanovení ČSN 33 2000-5-52 a ČSN 34 2300 pro kladení vedení a trasy slaboproudých rozvodů. Projektant upozorňuje zejména na minimální vzdálenost souběhu silových a slaboproudých rozvodů. Tyto vzdálenosti jsou uvedeny v tabulce 52NK ČSN 33 2000-5-52 a to při souběhu do 5 metrů – minimální vzdálenost 3 cm a souběh přes 5 metrů - minimální vzdálenost 10 cm. V případě, že to bude možné je třeba dodržet souběhy vedení v co největších vzdálenostech

Zhotovitel: DOKUMENTACE ODPOVÍDÁ SKUTEČNÉMU PROVEDENÍ
EUROMONT GROUP a.s.
Velebudice č.p. 210
Datum: 5-09-2008
Jméno: VAS / CCK

Vedení slaboproudých kabelů budou uložena na chodbě v elektroinstalačním žlabu nad podhledem společně s ostatními datovými kabely strukturované kabeláže.

3.2 Přípojka telefonů – telefonní rozvody

3.2.1 Současný stav

Stávající přípojka telefonních kabelů je provedena kabely označenými DT158 a DT154 (propojovací kabel do stávající výměníkové stanice). Ukončení kabelů je v rozvaděči ve stávajícím vestibulu uvnitř budovy. Dále z tohoto bodu pokračuje kabel označený DT159 do jihozápadního rohu budovy SO-01.

3.2.2 Nový stav

Stávající telefonní rozvaděč bude zrušen a kabely DT158 a DT154 budou zapojeny do nově osazené přípojkové skříňky MIS1b (připravenost pro 100 párů). Kabel DT159 bude odpojen a nebude dále využíván.

Ze skříně MIS1b bude položen v trubce pod omítkou nový kabel (SYKFY 20x2x0,5) do místnosti 122, kde bude umístěna objektová pobočková ústředna. Předpokládá se, dle sdělení investora požadavek na 1 x linka ISDN a 6 x linka přímá linka - připojení z telefonní ústředny spol. CHEZA. Příchozí telefonní linky budou v rozvaděči MIS1b opatřeny ochranou proti přepětí v síti - bleskojistkami.

V místnosti serveru m.č. 122 bude umístěna objektová pobočková ústředna s možností výstupu pro maximálně 200 pobočkových linek (upřesnění bude v rámci prováděcí dokumentace). Výstup z telefonní ústředny bude zakončen na patch panelu datového rozvaděče RACK (viz příloha D9) a dále budou telefony vedeny formou strukturované kabeláže.

Pro potenciálové vyrovnání bude v místě instalace datového rozvaděče vedle napájecího vývodu vyveden i uzemňovací vodič, který bude svým druhým koncem připojen na ekvipotenciální přípojnici (HOP). Řešení ekvipotenciální přípojnice je v projektové dokumentaci silnoproudu.

Příchozí telefonní linky jsou opatřeny ochranou proti přepětí v síti – viz telefonní rozvody.

3.3 Kamerový systém CCTV

V zádveří vstupu před recepcí – místnost č. 102 bude umístěna kamera, která bude sledovat příchozí do objektu. Kamera bude umístěná pod podhledem ve výšce cca 2,5m nad podlahou. Kamera bude v barevném provedení s pevným objektivem. Napájení kamery 230V/50Hz bude vývodem ze zásuvkového okruhu.

Videosignál bude zaveden po krouceném páru – datovým kabelem do serverovny do skříně RACK, kde bude kamera připojena do digitálního záznamového zařízení. Kabel bude veden v chodbě nad podhledem v trase datových kabelů odděleně od silových rozvodů.

Forma další distribuce videosignálu bude předmětem prováděcí dokumentace.

3.4 Interní telefon, ovládání dveří

V zádveří vstupu před recepcí – místnost č. 102 bude umístěn nástěnný telefonní přístroj, který bude přes telefonní zásuvku a datovým kabelem propojen do datového rozvaděče v serverovně. Ukončení bude na patch panelu (konektor RJ45) v datovém rozvaděči RACK.

Tento telefon bude připojen do objektové telefonní pobočkové ústředny a bude umožňovat propojení na jednotlivá pracoviště.

Z datového rozvaděče RACK bude veden další datový kabel pro ovládání elektrického zámku dveří. Jedná se o ovládání zámků obou přístupů do objektu samostatně. Ovládání zámků bude sdruženo s kartovým přístupovým systémem.

3.5 *Kartový přístupový systém*

Projektant navrhuje modulární řešení přístupového systému. Jedná se o systém bezdotykového načítání čipových karet. Signály od čtecích zařízení (umístěných u obou vstupů do budovy) budou prostřednictvím datových kabelů přivedeny do serveru, který bude obsahovat potřebný SW pro vyhodnocování a řízení přístupového systému. Ovládání dveřních zámků bude provedeno zařízením umístěným v datovém rozvaděči a bude propojeno na ovládání i z pobočkových telefonních přístrojů.

U obou vstupních dveří do objektu budou umístěny ve výšce cca 140 cm nad podlahou čtecí zařízení přístupového systému.

Kabelové rozvody budou provedeny trubkách pod omítkou a dále do serverovny v datovém instalačním žlabu nad podhledem chodby.

4 ZÁVĚREČNÉ USTANOVENÍ

Na elektrickém zařízení musí být před uvedením do provozu provedena **výchozí revize.**

El. zařízení musí být pravidelně kontrolováno a udržováno v takovém stavu, aby byla zajištěna jejich správná činnost a aby byly dodrženy požadavky elektrické a mechanické bezpečnosti a požadavky ostatních předpisů a norem. Všechny poruchy a závady musí být neprodleně odstraněny.

V Ústí nad Labem,
dne 22.11.2004

Vypracoval: Ing. Ondřej OTTA
Schválil: Václav HŘIB

Zhotovitel:
EUROMONT GROUP a.s.
Velebudice č.p. 210
434 01 MOST

DOKUMENTACE ODPOVÍDÁ SKUTEČNÉMU PROVEDENÍ (AS BUILT)
Datum: 5. 09. 2006
Jméno:
Podpis:



ŘÍZENÍ ZAKÁZKY	ING. HANA NOVÁKOVÁ		ARTECH PROJEKTOVÁ PŘÍPRAVA A REALIZACE STAVEB
ZODPOVĚDNÝ PROJEKTANT	VÁCLAV HŘIB		
PROJEKTANT	ING. ONDŘEJ OTTA		
KRAJ: ÚSTECKÝ	OBLAST: MOSTECKÁ	OBEC: DOLNÍ JIŘETÍN	
INVESTOR: EUROMONT GROUP A.S.			FORMÁT:
STAVEBNÍ ÚPRAVY ADMINISTRATIVNÍ BUDOVY SKLADOVÉHO AREÁLU JIŘETÍN SO - 01 ADMINISTRATIVNÍ BUDOVA			DATUM: 11/2004 STUPEŇ: REALIZAČNÍ DOKUMENTACE ČÍSLO ZAKÁZKY: 0638
PROTOKOL URČENÍ VNĚJŠÍCH VLIVŮ			1 / **D5.2**

Protokol č. 24077/0638 vypracovaný odbornou komisí :

Složení komise: Marek Štětka – projektant
Ing. Ondřej Otta – odp.projektant

Název stavby: **Stavební úpravy Administrativní budovy skladového areálu Jiřetín**
Část D5 – Slaboproudé rozvody

Investor: Euromont Group a.s.

Použité podklady pro vypracování protokolu:

1) Půdorys objektu – dokumentace stavební části
2) Konzultace s projektanty ostatních profesí
3) Osobní prohlídka místa stavby
4) Platné normy ČSN

Popis prostor:

Protokol **č.24077/0638** je vypracován pro prostory stávajícího objektu Administrativní budovy skladového areálu Jiřetín. Objekt je dvoupodlažní nepodsklepená zděná budova. Všechny prostory jsou chráněné před atmosférickými vlivy s regulací teploty.

1. Určené vnější vlivy v daných prostorách :

Chodby, schodiště, kanceláře

Dle ČSN 33 2000-3 a ČSN 33 2000-5-51 odpovídají zatřídění -

Prostředí – AB5, AC1, AD1, AE1, AF1, AG1, AH1, AK1, AL1, AM1, AN1, AP1, AQ1, AR1, AS1
Využití (schopnost osob) – BA1, BC2, BD1, BE1
Konstrukce budov – CA1, CB1

Rozhodnutí :

Dle ČSN 33 2000-3 tab. NM1 jsou tyto prostory definovány jako prostory **NORMÁLNÍ.**

2. Určené vnější vlivy v daných prostorách :

Kuchyňky, sociální zařízení

Dle ČSN 33 2000-3 a ČSN 33 2000-5-51 odpovídají zatřídění -

Prostředí – AB5, AC1, AD1, AE1, AF1, AG1, AH1, AK1, AL1, AM1, AN1, AP1, AQ1, AR1, AS1
Využití (schopnost osob) – BA1, BC2, BD1, BE1
Konstrukce budov – CA1, CB1

Rozhodnutí :

Dle ČSN 33 2000-3 tab. NM1 jsou tyto prostory definovány jako prostory **NORMÁLNÍ.**

V umývacích prostorách sociálních zařízení musí být provedeny elektrické rozvody v souladu s ČSN 33 2000-7-701.

Tel.: +420 356 671 782 Fax.: +420 357 754 151 e-mail: artech@artech.cz

Zhotovitel:
euromont
EUROMONT GROUP a.s.
Velebudice č.p. 210
434 01 MOST

DOKUMENTACE ODPOVÍDÁ SKUTEČNÉMU PROVEDENÍ (AS BUILT)
Datum: 5 -09- 2008
Jméno: VAŠVČEK
Podpis:

3. Určené vnější vlivy pro venkovní prostory :

Venkovní prostory

Dle ČSN 33 2000-3 a ČSN 33 2000-5-51 odpovídají zatřídění -

Prostředí – AB3/AB8, AC1, AD3, AE4, AF2, AG1, AH1, AK1, AL1, AM1, AN2, AP1, AQ1, AR1, AS1

Využití – BA1, BC2, BD1, BE1

Rozhodnutí :

Dle ČSN 33 2000-3 tab. NM3 jsou tyto prostory definovány jako **ZVLÁŠŤ NEBEZPEČNÉ.**

Pokud se během realizace stavby nebo během provozu vyskytnou nebo zohlední další vnější činitele mající vliv na bezpečnost osob a chod provozu, musí být ustanovena nová komise, která přehodnotí dané prostředí a prostor dle již výše citovaných ČSN.

Datum sepsání protokolu: 15.11.2004

Podpis členů komise: .....

.....

Zhotovitel:
EUROMONT GROUP a.s.
Velebudice č.p. 210
434 01 MOST

DOKUMENTACE ODPOVÍDÁ SKUTEČNÉMU PROVEDENÍ (AS BUILT)
Datum: 5 -09- 2006
Jméno: VAŠÍČEK
Podpis:

Zhotovitel:	DOKUMENTACE ODPOVÍDÁ SKUTEČNÉMU PROVEDENÍ (AS BUILT)
EUROMONT GROUP a.s. Velebudice č.p. 210 434 01 MOST	Datum: 5 -09- 2006 Jméno: VAŠÍČEK Podpis:

ŘÍZENÍ ZAKÁZKY	ING. HANA NOVÁKOVÁ		ARTECH PROJEKTOVÁ PŘÍPRAVA A REALIZACE STAVEB
ZODPOVĚDNÝ PROJEKTANT	VÁCLAV HŘIB		
PROJEKTANT	ING. ONDŘEJ OTTA		
KRAJ: ÚSTECKÝ	OBLAST: MOSTECKÁ	OBEC: DOLNÍ JIŘETÍN	
INVESTOR: EUROMONT GROUP A.S.			FORMÁT:
STAVEBNÍ ÚPRAVY ADMINISTRATIVNÍ BUDOVY SKLADOVÉHO AREÁLU JIŘETÍN SO - 01 ADMINISTRATIVNÍ BUDOVA			DATUM: 11/2004 STUPEŇ: REALIZAČNÍ DOKUMENTACE ČÍSLO ZAKÁZKY: 0638
VÝKAZ VÝMĚR			**D5.3**

STAVEBNÍ ÚPRAVY ADMINISTRATIVNÍ BUDOVY SKLADOVÉHO AREÁLU JIŘETÍN
VÝKAZ VÝMĚR - SLABOPROUDÉ ROZVODY

Poř.č.	Název	Typ materiálu	Mn.	ks/m
	SLABOPROUDÉ ROZVODY			
1	Rozvodnice pod omítku MICOS	typ MIS 1b	1	ks
2	Nosník svorkovnic MICOS	typ LSA PLUS slot-hole	1	ks
3	Svorkovnice včetně bleskojistek MICOS	typ LSA PLUS terminal module	1	ks
4	Kabel KABLO	SYKFY 20 x 2 x 0,5 mm^2	25	m
5	Kabel KABLO	JYTY 2A x 0,8 mm^2	90	m
6	Kabel KABLO	UTP 4 x 2 x 0,5 cat.5e	270	m
7	Elektroinst. trubka prům.40mm LEGRAND	typ 6510 40	40	m
8	**Drátové žlaby jsou součástí specifikace datových rozvodů - viz. příloha D.9**			
	MONTÁŽE A ZPROVOZNĚNÍ			
1	Osazení skříně MIS1b a přepojení kabelů	elektromontážní práce	16	hod
2	Pokládka kabelů, trubkování	elektromontážní práce	40	hod
3	Revize - zprovoznění	elektromontážní práce	1	kpl



Zhotovitel:	DOKUMENTACE ODPOVÍDÁ SKUTEČNÉMU PROVEDENÍ (AS BUILT)
EUROMONT GROUP a.s. Velebudice č.p. 210 434 01 MOST	Datum: 5 -09- 2006 Jméno: VAŠ/CO V Podpis:

ŘÍZENÍ ZAKÁZKY	ING. HANA NOVÁKOVÁ		ARTECH PROJEKTOVÁ PŘÍPRAVA A REALIZACE STAVEB
ZODPOVĚDNÝ PROJEKTANT	VÁCLAV HŘIB		
PROJEKTANT	ING. ONDŘEJ OTTA		
KRAJ: ÚSTECKÝ	OBLAST: MOSTECKÁ	OBEC: DOLNÍ JIŘETÍN	
INVESTOR: EUROMONT GROUP A.S.			FORMÁT:
STAVEBNÍ ÚPRAVY ADMINISTRATIVNÍ BUDOVY SKLADOVÉHO AREÁLU JIŘETÍN SO - 01 ADMINISTRATIVNÍ BUDOVA			DATUM: 11/2004 STUPEŇ: REALIZAČNÍ DOKUMENTACE ČÍSLO ZAKÁZKY: 0638
SITUAČNÍ SCHÉMATA			**D5.4** / **D5.5**

SITUAČNÍ SCHÉMA 1.NP (VLEVO) – M1:50

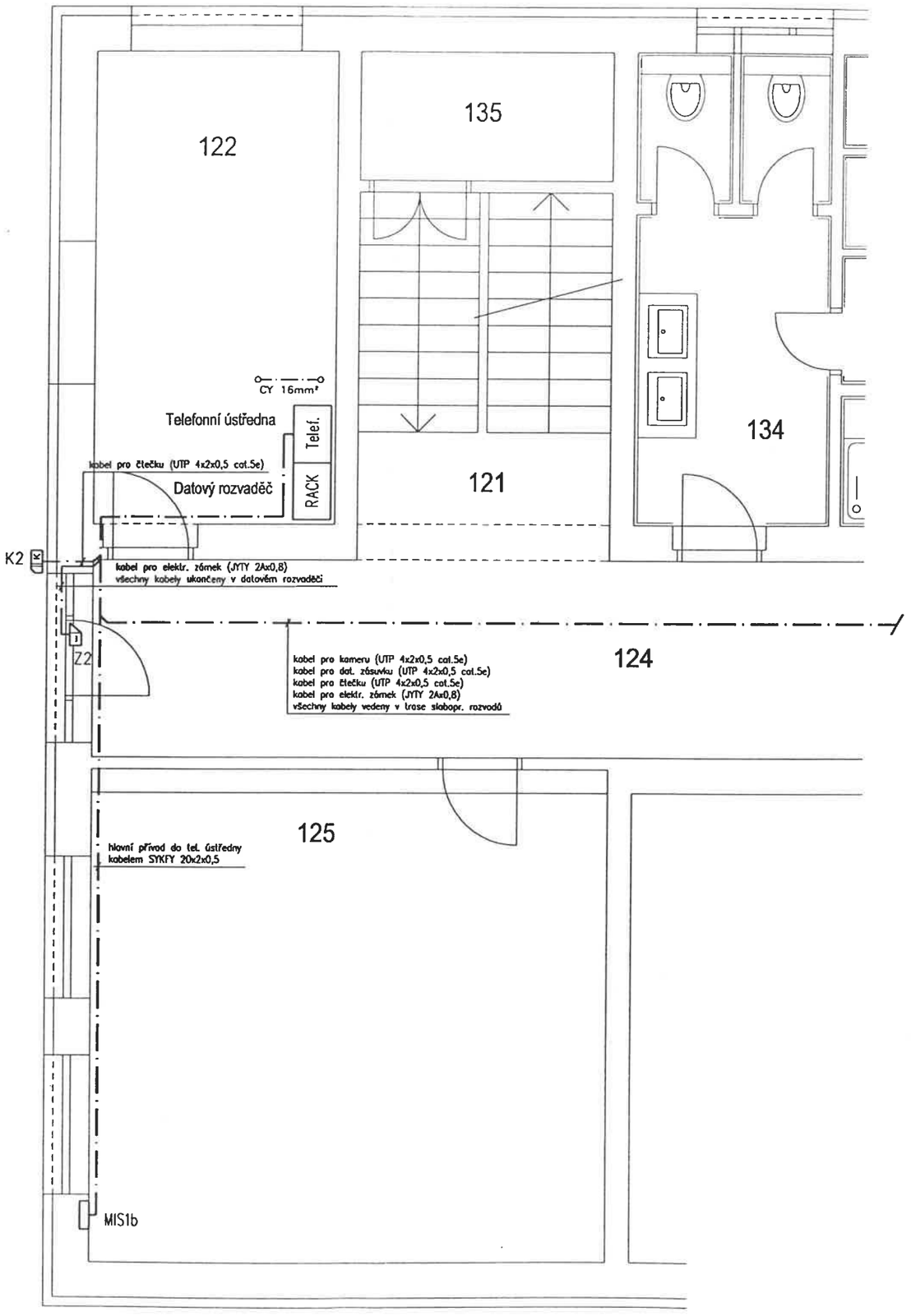

LEGENDA MÍSTNOSTÍ

POZICE	ÚČEL MÍSTNOSTI	PLOCHA
121	SCHODIŠTĚ	P=10.46 O=13.15
122	SERVER PC	P=12.99 O=15.56
124	CHODBA	P=59.51 O=65.08
125	KANCELÁŘ 2 – 4 OSOBY	P=28.88 O=21.50
134	WC ŽENY	P=12.64 O=24.65
135	PROSTOR POD MEZIPODEST.	P=3.84 O=8.40

LEGENDA ZNAČEK:

- datová zásuvka (pro vstupní telefonní přístroj)
- kamera průmyslové televize (CCTV u vstupu)
- elektrický zámek (napájení zámku z RACK)
- čtečka přístupového systému (propojení na RACK)
- hlavní kabelová trasa slaboproud (žlab nad podhledem)
- MIS1b – přípojková skříň telefonu (napojovací bod)
- CY16mm² – uvedení na stejný potenciál – zelenožlutým vodičem (propojení datového rozvaděče RACK na HOP)

DOKUMENTACE ODPOVÍDÁ SKUTEČNÉMU PROVEDENÍ (AS BUILT)
Datum: 5-09-2006
Jméno:
Podpis:

Zhotovitel: EUROMONT GROUP a.s.
Velebudice č.p. 210 434 01 MOST

NAPĚŤOVÁ SOUSTAVA 1NPE ~230V/50Hz TN-S
OCHRANA PŘED ÚRAZEM ELEKTRICKÝM PROUDEM:
SAMOČINNÝM ODPOJENÍM OD ZDROJE, POSPOJOVÁNÍM
DLE ČSN 33 2000-4-41

1

ŘÍZENÍ ZAKÁZKY	ING. HANA NOVÁKOVÁ		ARTECH spol. s r. o. projektová příprava a realizace staveb ŽIŽKOVA 152 LITVÍNOV PSČ 436 01
ZODPOVĚDNÝ PROJEKTANT	VÁCLAV HŘIB		
PROJEKTANT	ING. ONDŘEJ OTTA		
KRAJ : ÚSTECKÝ	OBLAST : MOSTECKÁ	OBEC : DOLNÍ JIŘETÍN	
INVESTOR : EUROMONT GROUP A.S.			
STAVEBNÍ ÚPRAVY ADMINISTRATIVNÍ BUDOVY SKLADOVÉHO AREÁLU JIŘETÍN D.5 SLABOPROUDÉ ROZVODY			FORMÁT: 2x A4 DATUM: 11/2004 STUPEŇ: REALIZAČNÍ DOKUMENTACE ČÍSLO ZAKÁZKY: 0638/24077
SLABOPROUDÉ ROZVODY – 1.NP (LEVÁ ČÁST)			MĚŘÍTKO: 1:50 Č. VÝKRESU D5.4

SITUAČNÍ SCHÉMA 1.NP (VPRAVO) – M1:50

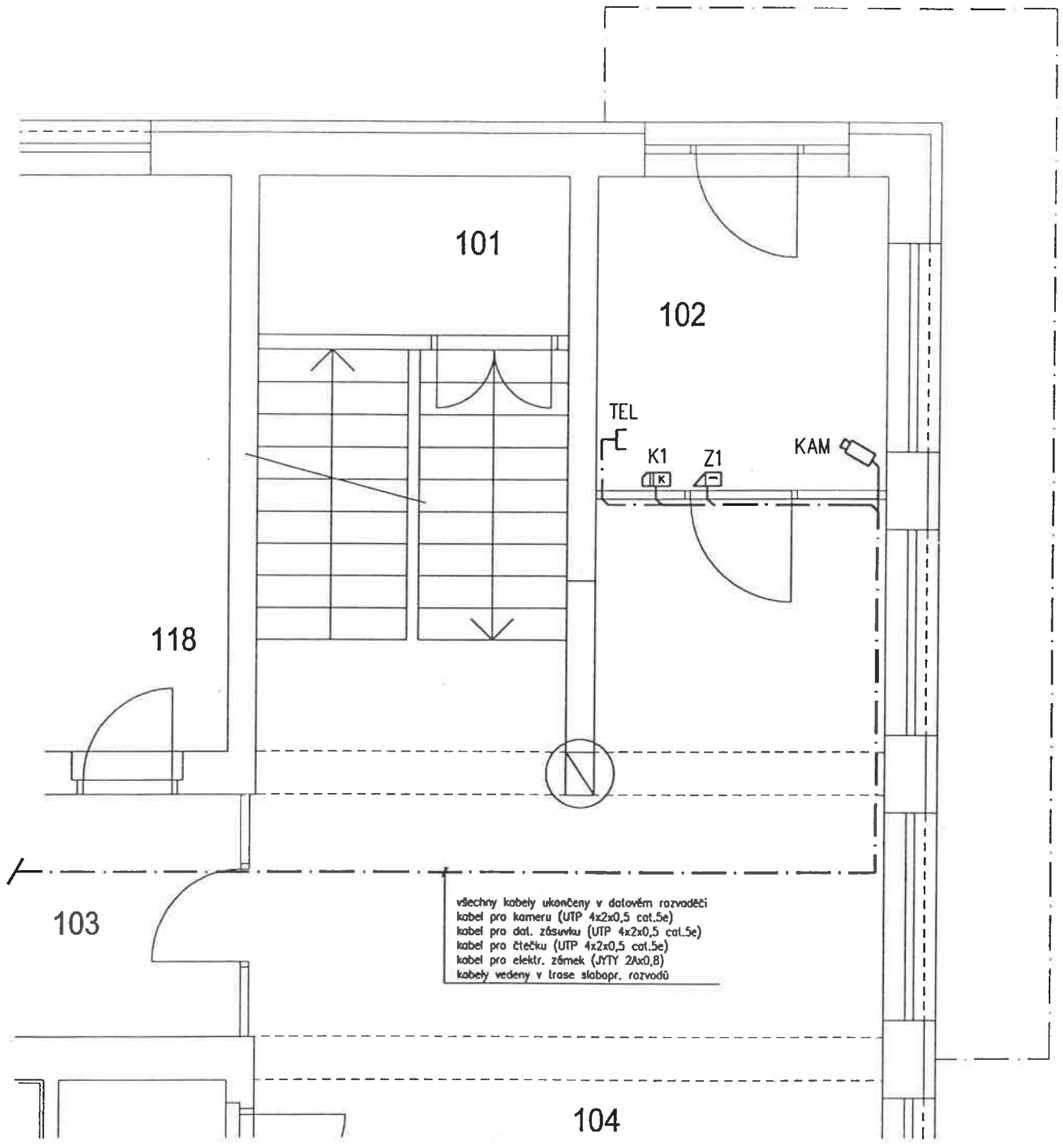

LEGENDA MÍSTNOSTÍ

POZICE	ÚČEL MÍSTNOSTI	PLOCHA
101	PROSTOR POD MEZIPODEST.	P=3.84 O=8.40
102	ZÁDVEŘÍ	P=9.71 O=12.82
103	CHODBA	P=63.89 O=65.05
104	VSTUPNÍ HALA – RECEPCE	P=56.10 O=34.27

LEGENDA ZNAČEK:

- datová zásuvka (pro vstupní telefonní přístroj)
- kamera průmyslové televize (CCTV u vstupu)
- elektrický zámek (napájení zámku z RACK)
- čtečka přístupového systému (propojení na RACK)
- hlavní kabelová trasa slaboproud (žlab nad podhledem)
- MIS1b – přípojková skříň telefonu (napojovací bod)
- CY16mm² – uvedení na stejný potenciál – zelenožlutým vodičem (propojení datového rozvaděče RACK na HOP)

DOKUMENTACE ODPOVÍDÁ SKUTEČNÉMU PROVEDENÍ (AS BUILT) 5-09-2006 Datum: Jméno: Podpis:

Zhotovitel: EUROMONT GROUP a.s. Velebudice č.p. 210 434 01 MOST

NAPĚŤOVÁ SOUSTAVA 1NPE ~230V/50Hz TN-S
OCHRANA PŘED ÚRAZEM ELEKTRICKÝM PROUDEM:
SAMOČINNÝM ODPOJENÍM OD ZDROJE, POSPOJOVÁNÍM
DLE ČSN 33 2000-4-41

1

ŘÍZENÍ ZAKÁZKY	ING. HANA NOVÁKOVÁ	
ZODPOVĚDNÝ PROJEKTANT	VÁCLAV HŘIB	
PROJEKTANT	ING. ONDŘEJ OTTA	
KRAJ : ÚSTECKÝ	OBLAST : MOSTECKÁ	OBEC : DOLNÍ JIŘETÍN
INVESTOR : EUROMONT GROUP A.S.		

ARTECH spol. s r. o.
projektová příprava a realizace staveb
ŽIŽKOVA 152 LITVÍNOV PSČ 436 01

STAVEBNÍ ÚPRAVY ADMINISTRATIVNÍ BUDOVY SKLADOVÉHO AREÁLU JIŘETÍN

D.5 SLABOPROUDÉ ROZVODY

FORMÁT: 2x A4
DATUM: 11/2004
STUPEŇ: REALIZAČNÍ DOKUMENTACE
ČÍSLO ZAKÁZKY: 0638/24077

SLABOPROUDÉ ROZVODY – 1.NP (PRAVÁ ČÁST)

MĚŘÍTKO: 1:50

Č. VÝRESU D5.5

Zhotovitel:	DOKUMENTACE ODPOVÍDÁ SKUTEČNÉMU PROVEDENÍ (AS BUILT)
EUROMONT GROUP a.s. Velebudice č.p. 210 434 01 MOST	Datum: 25. 09. 2006 Jm.: Vo Stříž Podpis:

SEZNAM PŘÍLOH ČÁSTI D.1:

01	TECHNICKÁ ZPRÁVA
02	PŮDORYS ČÁST A - 1.NP
03	PŮDORYS ČÁST B - 1.NP
04	PŮDORYS ČÁST A - 2.NP
05	PŮDORYS ČÁST B - 2.NP
06	ZASTŘEŠENÍ
07	ŘEZY 1-1, 2-2, 3-3
08	POHLEDY - BAREVNÉ ŘEŠENÍ
09	POHLEDY
10	POHLEDY - BOURACÍ PRÁCE A DOZDÍVKY
11	SKLADBA PODLAH
12	VÝPISY VÝROBKŮ
13	VÝPIS KLEMPÍŘSKÝCH VÝROBKŮ
14	MARKÝZA 40, 41
15	ZÁBRADLÍ 43
16	FASÁDNÍ ŽALUZIE 45, 46, 47, 48
17	VÝKAZ VÝMĚR

1

ŘÍZENÍ ZAKÁZKY	ING. HANA NOVÁKOVÁ		ARTECH PROJEKTOVÁ PŘÍPRAVA A REALIZACE STAVEB
ZODPOVĚDNÝ PROJEKTANT	ING. HANA NOVÁKOVÁ		
PROJEKTANT	ING. HANA NOVÁKOVÁ		
KRAJ: ÚSTECKÝ	OBLAST: MOSTECKÁ	OBEC: DOLNÍ JIŘETÍN	
INVESTOR: EUROMONT GROUP A.S.			FORMÁT:
STAVEBNÍ ÚPRAVY ADMINISTRATIVNÍ BUDOVY SKLADOVÉHO AREÁLU JIŘETÍN			DATUM: 05/2005
			STUPEŇ: REALIZAČNÍ PD
SO-01 ADMINISTRATIVNÍ BUDOVA			ČÍSLO ZAKÁZKY: 0638
D.1 ARCHITEKTONICKO - STAVEBNÍ ŘEŠENÍ			
TECHNICKÁ ZPRÁVA			**01**

HANA NOVÁKOVÁ inženýr pro pozemní stavby ČKAIT - 0400977

Zhotovitel:
EUROMONT GROUP a.s.
Veleburlice č.p. 210
DOKUMENTACE ODPOVÍDÁ SKUTEČNÉMU PROVEDENÍ (AS BUILT)
Datum: 25-09-2006
Jméno: VAŠÍČEK

1. ÚVOD

Účelem stavby jsou stavební úpravy a opravy bývalého objektu administrativy a šaten /obj. č. 18/ Petrochemie na sídlo firmy EUROMONT GROUP a.s. Objekt se nachází v areálu firmy.
Objekt administrativy je napojen na stávající sítě přivedené do objektu, pouze teplo bude přivedeno novým bezkanálovým vedením z výměníkovky v blízkosti objektu.

2. STAVEBNÍ ŘEŠENÍ

Bourací práce
V objektu administrativy budou provedeny bourací práce:
V 1. NP budou přebourány stávající otvory dveří - výškový posun z důvodů navýšení podlahy o 100mm. Nadpraží bude vyztuženo ocelovými překlady z U profilů. Nové otvory a průchody u vstupu m.č. 102 ve stáv. nosných zdech - podchycení viz. část D.2. Otvor mezi částí A a B a u zasedací místnosti m.č 204 2.NP bude proveden obdobně. Po provedení osazení překladů a výztuže bude provedeno zabetonování nadpraží a pilířů a poté postupné odbourávání zdiva.
Otvor pro nové schodiště mezi částí A a B bude proveden postupným odbouráváním jednotlivých PZD panelů.
Budou vybourány stávající okna a sklobetony ve schodištích a dále drobné bourací práce /části příček, otvory pro posunuté dveře, úprava otvorů oken, prostupy/.
Budou provedeny demontáže dožilých truhlářských a zámečnických výrobků, demontáže technologie a rozvodů.

Budou odbourány zděné technologické základy v bývalých výměnících /8x 100/50/100 cm/.

Podlahy: V celém objektu budou odstraněny podlahoviny z PVC. Ve 2.NP budou všechny keramické podlahy odstraněny přebroušením v tl. 10mm /ker. dlaždice režné 100/100/8mm na cem.maltu/. V 1.NP budou odsekány ker. sokly ve všech místnostech.
Bude provedeno bourání betonových podlah v tl. 320 mm pro založení nových dilatačních zdí a příčky u m.č. 125.

Střecha: Budou demontovány klempířské výrobky, potrubí ZTI. Bude odbouráno souvrství střechy v šířce 525mm po celé délce kolem okapů objektu. Budou vybourány prostupy pro instalace.
V místě zatékání nad m.č. 215 bude do střechy provedena 1x sonda pro kontrolu provlhnutí souvrství. Sonda bude v součinnosti s projektantem vyhodnocena a v případě markatního promočení bude odbouráno souvrství odhadem v ploše cca 12,0x6,0m. Tyto vrstvy budou odbourány v průměrné tl. 310mm na asf. lepenku ležící na stropních panelech. Tato bude ponechána a doplněna novou viz. dále.
Všechny bourací práce na střeše musí být prováděny tak, aby nedošlo k poškození stávají krytiny z asfaltových pásů.

Vnitřní povrchy: Budou kompletně až na konstrukce odstraněny omítky stropů v m.č. 215, 216 /zatékání, plísně/. Rovněž budou odstraněny omítky z příčky mezi těmito místnostmi.

Dle výkresů půdorysů budou odstraněny ker. obklady /vč. určitého podílu podkladových omítek, neboť stáv. obklady jsou na cem. maltu/.
Budou odstraněny další poškozené či nesoudržné omítky v rozsahu odhadem cca 50,0m2. Ze všech ponechaných stávajících omítek budou odstraněny malby.

Fasáda:
Fasáda bude obecně vyčištěna od kabeláže a technických zařízení /osvětlení, hromosvod, klempířina apod/.
Budou odstraněny všechny nesoudržné omítky /odhad 10% z rozsahu plochy fasády a osekán kompletně sokl do H 0, 5m.

Dále budou odstraněny ŽB konzoly nad původními vstupy a betonová koryta u těchto vstupů.

Bude zrušen stáv. přívod topné vody do objektu, vedený na oc. stojinách a po fasádě. Rozsah:
- 5x demontáž oc. stojiny H 6,0m, dále 4 ks zaizolovaného potrubí + kabelová lávka na stojinách - délka potrubí celkem cca 120,0m
- odbourat 5x stávající bet. patku na úroveň stáv. terénu /5x 100/100/20cm/.

Základové konstrukce
Nebudou prováděny rozsáhlejší zásahy do základových konstrukcí.
Ze statických důvodů, aby nedocházelo k další destrukci objektu /praskliny/ bude v části A a B proveden základ pro založení nových dilatačních příček. Dále bude založena příčka u m.č. 125. Tyto základy budou š. 500mm, z prostého betonu B15.
Pro schodišťovou desku mezi objektem A a B bude provedena základová deska v tl. 150mm z betonu prostého B20.
Výkopy a prostupy do objektu a z výměníkovky vč. úpravy konstrukcí do původního stavu pro přívod UT /bezkanálové vedení/ jsou součástí složky Vytápění.

Po provedení základů se provede oprava stáv. HI /Np pásem 1x BITAGITu na penetrovaný podklad s napojením na pův. HI.

Výkopy se předpokládají ručně v násypech a zemině těžitelnosti tř.3. Výskyt spodní vody se nepředpokládá.

Nové svislé konstrukce
Nové příčky budou vyzděny z cihelných příčkovek POROTHERM v tl. 12,5 a 7,5 cm.
Překlady nového zdiva z cihelných příčkovek budou provedeny ze systémových překladů POROTHERM pro nenosné příčky. Nadpraží ocelové zárubně š. 60cm bude vyztuženo bet. výztuží /2x J10/.
Překlady pro dveře či otvory ve vnitřních nosných zdech budou provedeny z ocelových válcovaných profilů viz. Detailní řešení viz. část D.2. Nadpraží nových otvorů v obvodových zdech budou vynesena stáv. ztuž. věnci bez dodatečného vyztužení.
Nadpraží otvoru mezi částí A a B bude provedeno jako otvory popsané v části D.2.
Pro prostup instalací budou nad válcované nosníky zabetonovány oc. chráničky /vody, ÚT, elektro silno, strukturovaná kabeláž.

EUROMONT
EUROMONT GROUP a.s.
Velebudice č.p. 210
434 01 MOST

DOKUMENTACE ODPOVÍDÁ SKUTEČNÉMU PROVEDENÍ (AS BUILT)
Datum: 25-09-2006
Jméno: Vodička
Podpis:

Na sociálkách budou provedeny plentáže rozvodů ZTI a VZT - plentáže budou provedeny ze sádrokartonu event. obezděním plynosilikátem tl. 50mm.

Vodorovné konstrukce
Bude provedeno propojení části A a B schodištěm v chodbovém traktu. Nové rameno bude provedeno z ŽB desky do oc. profilů, kotvené do stávajících konstrukcí.
Podrobně viz. část D.2 Bet. a ocelové konstrukce.

Zastřešení a klempířské výrobky
Stávající zastřešení je provedeno jako odvětrávaná jednoplášťová plochá střecha s TI z plynosilikátových betonů a krytinou z asfaltových pásů.
Střešní plášť bude dodatečně zateplen rohožemi z minerální vlny v 120mm a pojistnou hydroizolací.

V místě zatékání nad m.č. 215 bude do střechy provedena 1x sonda pro kontrolu provlhnutí souvrství. Sonda bude v součinnosti s projektantem vyhodnocena a v případě markatního promočení bude odbouráno souvrství v ploše cca 12,0x6,0m a nahrazeno suchými materiály - 1x BITAGIT, napojený na stáv. parozábranu, 250mm sypané LIAPOR kamenivo ve spádu, 60mm LIAPOR betonu, 1x BITAGIT napojený na stáv. HI. *Toto řešení je ve výkazu výměr, při neprovedení těchto prací na sanaci mokrých souvrství uplatní investor méněpráce.*

Dodatečné zateplení:
Na očištěnou stáv. krytinu budou pokládány v první vrstvě desky ORSIL T tl. 60mm, v druhé vrstvě pak desky ORSIL S v tl. 60mm. Desky první vrstvy budou fixovány do 1x asfaltového nátěru za studena. Důležité - nutno zateplit i odbouraný pás v místě kotvení střešního lamelového pláště. Na desky bude položena pojistná HI - 1x folie DELTA FOXX, kotvená talířovitými hmoždinkami v lepených spojích. Folie bude pokládána paralelně s okapovou hranou střechy, u okapu bude ukončena nalepením na okapnicový plech.
Před montáží lamel střešního pláště bude osazeno dodatečné zateplení kolem okapu střechy v cca 2,0m šíři vč. pojistné HI. Zbytek zateplení lze osadit až po montáži lamel.

Pro kontrolu mezistřešního prostoru bude na rohožích instalována jednoduchá pochůzná lávka z prken nebo z gumového pásu š. 60cm.

Stáv. vrstvy střešního pláště budou po osazení nových prostupů ZTI a VZT uvedeny do původního stavu. Na potrubí budou osazeny manžety z asfaltových pásů a stáv. střešní plášť bude opět uzavřen asf. lepenkou.

Nový střešní plášť:
Jako nový střešní plášť je navrženo osazení samonosných skružených ocelových lamel, stavební technologie MIC - 120 ABM /USA/ systému K - SPAN. Vzepětí oblouku je navrženo cca 3100mm. Lamely budou kotveny pomocí kotevních plechů přivařených k vodícímu oc. profilu /pásovina 140/8 /, osazenému na upravené zhlaví stáv. ŽB římsy.
Pásovina bude osazena po celé délce římsy. Detaily jsou řešeny na výkr. střechy.
Lamely jsou samonosné, stažené táhly v každém kotevním místě. Návrh kotevních

Zhotovitel: DOKUMENTACE ODPOVÍDÁ SKUTEČNÉMU PROVEDENÍ (AS BUILT)
EUROMONT GROUP a.s.
Velebudice č.p. 210
25 -09- 2006
Datum:
Jméno:
Podpis:

plechů je součástí dodávky střechy. Dodávkou střechy jsou rovněž odvětrávací samotížné hlavice, kotevní konzoly pro podhled, dle dohody provede dodavatel zastřešení i osazení podokapního žlabu, či jiných doplňků, tak aby bylo zajištěno správné provedení detailů ve střeše .
Pro montáž lamel střešního pláště zdvihacím zařízením je nutné dodržet ochranné pásmo NN podél severozápadní fasády. Dále upozorňuji /pro kotvení konzol/ na stáv. zateplení ŽB věnce a římsy Heraklitem tl. 50mm.

Nový střešní plášť je řešen s přesahy na okapních i štítových stranách střechy.
Podhled střešního pláště je řešen pomocí palubek z plastu - odstín bílá. Osazení palubek bude s cca 10mm mezerou pro provětrání střechy, mezery budou opatřeny sítí proti hmyzu. U okapové hrany nutno ponechat nasávací mezeru do mezistřešního prostoru.
Štíty budou dozděny z bloků POROTHERM, do štítů budou osazeny 3x pevné a 1x otvíravá protidešťová žaluzie. Do vrcholu střešního pláště budou osazeny samotížné větrací ventilátory VV 260 á cca 5,0m pro odvětrání mezistřešního prostoru.
Přístup do podstřešního prostoru bude řešen stávajícím ocelovým žebříkem, přemístěným na SV fasádu.

Odvodnění střechy svody je ponecháno do stávajících lapačů stř. splavenin. Svody budou instalovány kruhového průřezu, s plastovými koši v kotlících. V části fasády s žaluziemi budou instalovány s odsazením cca 170mm - dle požadavků dodavatele žaluzií.

Podhledy
Budou provedeny v m.č. :
102, 103, 104, 105, 106, 107, 108, 124, 133, 134
203, 205, 206, 207, 223, 232, 233
jako rastrové minerální - bez TI. Spodní hrana od stropu bude cca 225mm u centrální chodby v 1. a 2.NP, jinde cca 300mm.

Podlahy
V celém objektu budou provedeny opravy podlah: Skladba podrobně viz. v.č 09. Podlahy v 1.NP budou zatepleny TI.
Vzhledem k tomu, že stávající keramické podlahy v 1.NP nebudou bourány, bude provedeno navýšení podlah o 100mm. Budou odstraněny uvolněné dlaždice, zaslepeny instalace a bude provedeno srovnání nerovností betonářským pískem. Na písek bude položeno 30mm podlahového EPS, kročejová zvukoizolační pěna /MIRELON/ 5mm, separační papír s přelepením spojů + izolační pásek po obvodu místnosti. Na takto připravený podklad bude provedena podlahová deska v tl. 40mm ze samonivelační lité podlahové hmoty CALOFRIG CALOSAP 090.

Ve 2.NP budou po stržení PVC a odbroušení dlažby provedeny vysprávky podlahové bet. mazaniny v celé ploše podlaží bet. potěrem CALOFRIG BP 020v tl. 5-10mm na penetrovaný podklad /penetrace SOKRAT 2802A/.

Zhotovitel:	DOKUMENTACE ODPOVÍDÁ SKUTEČNÉMU PROVEDENÍ (AS BUILT)
euromont EUROMONT GROUP a.s.	Datum: 25-09-2006
Velebudice č.p. 210	Jméno: VAŠÍČEK
01 MOST	Podpis:

Jako finále jsou do většiny prostor /všechny kanceláře, chodba 2.NP/ navrženy zátěžové koberce třída zátěže střední - kanceláře. Barevnost kombinace rezavé a modré, kontrastně k barvě přilehlé venkovní fasády. V chodbách budou koberce položeny se spárořezem v barevné kombinaci, aby opticky zkrátily délku chodby a byla zjednodušená orientace.
U sociálek, čajových kuchyněk, u chodby v 1.NP budou povrchy opraveny keramickou dlažbou slinutou standart dlažba TAURUS GRANIT barevnost 82 rezavě červená a 85 šedomodrá. Definitivní upřesnění dle aktuálních možností dodávek, řešení spárořezů pak bude dohodnuto během realizace.
V místnostech sprch a WC bude pod dlažbu provedena stěrková HI SCHOENOX, vytažená na sokl. Dlažby budou lepeny do tmelu SCHOENOX.

Po navýšení podlahy v 1.NP budou schodišťové stupně srovnány v rameni do 1. mezipodesty cementovým potěrem CALOFRIG BP 030 - BP 030 H na penetrovaný podklad /penetrace SOKRAT 2802A/. Při navyšování je nutno provést osazení hmoždinek pro kotvení zábradelních sloupků. Tyto hmoždinky budou vloženy před zálivkou a pomocí oc. pásků a chem. kortvených šroubů budou fixovány přímo k monolitickému původnímu stupni.

Schodišťové stupně budou dlážděny ker. schodovkami s protiskluznými hranami, pod dlažbu budou na hrany osazeny lišty SCHLUETER č.TREP -TL. Hrana do zrcadla schodiště bude řešena podobkladovou PVC lištou nebo cca 3mm přesahem hrany dlažby do zrcadla.

U vstupů budou osazeny exteriérové pryžové a interiérové kobercové čistící rohože do Al rámů.

Sokly u kobercových podlah budou provedeny z MDF lišt v barevnosti dtto jako lišta UT /doporučuji bílá/. Sokly ker. podlah budou provedeny z ker. soklovek dtto dezén jako podlaha. Prahy budou provedeny pomocí Al přechodových lišt.

Výplně otvorů
V objektu bude provedeno osazení nových oken. Okna budou rozměrově sjednocená. Okna budou plastová, odstín plastu bílá. Zasklení bude dvojsklem s TI vlastnostmi k min 1,4. Okna 1800/1600 budou dvoukřídlá, 1x křídlo otvíravé/sklopné, 1x křídlo otvíravé. Křídla budou mít možnost ventilační aretace nebo budou opatřena ventilační klapkou. Okna H 900mm budou sklopná. Pro tato okna budou dodány prodloužená ovládání táhlem z úrovně podlahy.
Kování bude standartní - bílý kov. Okna budou mít vnitřní parapety z postformingové desky š. 350mm vč. sociálek. Okenní parapety budou překrývat kabelový kanál, vedený přímo pod tímto parapetem.

Bude provedena výměna dveřních křídel a zárubní. Nové vnitřní dveře budou standartní /SAPELI/ do ocelových zárubní. Dveře z kanceláří do chodeb budou ze 2/3 prosklené. Povrchová úprava bude dýhou nebo fólií v odstínu dřeviny /světlý buk/. Kování: Kování standartní bílý kov **dle výběru investora**. Osazení zámků - dveře se západkovými zámky /sociálky/ a bezp. zámkem FAB pro ostatní dveře.
Na WC pro veřejnost budou osazena madla na dveře dle požadavků OOSP.

Zhotovitel:
EUROMONT GROUP a.s.
Velebudice č.p. 210

DOKUMENTACE ODPOVÍDÁ SKUTEČNÉMU PROVEDENÍ (AS BUILT)
Datum: 15-09-2006
Jméno:
Podpis:

Venkovní dveře: Vstupní dveře a prosklené stěny v objektu budou dodány z Al profilů v komaxitovém laku RAL 5010 tm.modrá. Dveře budou dvoukřídlé, zámek kompatibilní s navrhovanými čtečkami magnetických karet /viz. část slaboproud/.
Vstupy do prostorů pod schody budou provedeny atypicky z DŘT desek , DŘT desky upravené plastovou hranou, odstín desek dtto ostatní dveře.
Dveřní větrací mřížky budou osazeny přímo z výroby a budou v provedení Al.

Úpravy povrchů
Fasáda: Bude opatřena certifikovaným kontaktním TI systémem s použitím EPS - systém KNAUF 2000.
Bude provedena oprava omítek na objektu a penetrace omítek, zateplení /100mm fasádní EPS STABIL/ a nová stěrková silikonová tenkovrstvá omítka, ve hmotě probarvená, s rýhovanou strukturou tl. 2mm.
U meziokenních ploch, navržených v tmavším odstínu /viz. výkres Pohledů/ bude provedeno zateplení pouze v tl 80mm fas. EPS STABILu a stěrková omítka bude provedena v hladké roztírané struktuře 1mm.
Pro detaily fasády budou použity lišty PROOFI -APU.
Barevnost fasády bude v kombinacích hnědorůžové KNAUF R 835 a modré M 317.
Na soklu po odstranění stáv. soklových omítek bude provedena soklová omítka KNAUF SOCKEL PUTZ na penetraci MCS1, dále pak zateplení soklovým XPS v tl. 60mm vč. systémových souvrství, jako finále pak bude sokl opatřen mozaikovou omítkou Knauf, barevnost 024.

Vnitřní povrch. úpravy: Stávající omítky stěn a stropů budou po provedení oprav a úprav přeštukovány, penetrovány a opatřeny otěruvzdornými malbami v odstínu bílé.
Stávající obklady, lepené na cem. maltu, budou odsekány a budou místo nich provedeny nové jádrové omítky. Další úpravy viz. výše.

Sociální zařízení bude obloženo ker. obkladem 200/250mm dle situace na trhu a výběru investora do H 2000mm.
Návrh: Sociálky 107, 206, 205 budou obloženy obklady TAURUS D 12 SL BEROUNKA.
Obklady budou ukončeny plast. lištou. Obdobně budou proveden vnější rohy. Pod obklady ve sprchových kójích budou provedeny stěrkové HI SCHOENOX HA, v nárožích /vč. přechodu na HI stěrku podlah/ vyztuženou dle dodavatele stěrky. Obklady budou lepeny do systémového tmelu SCHOENOX.

Nátěry: zárubně budou opatřeny syntetickými nátěry /3x/ v barevnosti RAL 9006 světlý hliník.

Výrobky:
Zábradlí bude dodáno z typových prvků firmy např. DASTECH - DIEDA /Teplice 417 532 894/. Sloupky a zábradelní tyče jsou v pochromovaném provedení. Madlo bude bukové. Osazení z boku ramene. Dodávku nutno prověřit ještě před započetím srovnání stupňů schodiště vzhledem k osazení kotevních přípravků. Nové schodiště mezi objektem A a B bude opatřeno dřevěnými madly /buk/ po obou stranách.
Zábradlí na fasádě bude vyrobeno jako zámečnický výrobek, s opracovanými svary opatřeno komaxitovým lakem. Kotvení bude osazeno před zateplením fasády.

Zhotovitel:
EUROMONT GROUP a.s.
Velebudice č.p. 210
434 01 MOST

DOKUMENTACE ODPOVÍDÁ SKUTEČNÉMU PROVEDENÍ (AS BUILT)
Datum: 25-09-2006
Jméno:
Podpis:

Upozorňuji na stáv. zateplení ŽB věnce v nadpraží oken Heraklitem tl. 50mm.

Markýzy: Budou dodány v jednoduchém provedení z rámů z kovových tenkostěnných profilů a polykarbonátu čirého komůrkového tl. 12mm s AL filtrem. nátěry budou syntetické, 2x základní, 3x krycí RAL 5010 tm. modrá. Osazení kotevních přípravků nutno před zateplením fasády.

Stáv. požární žebřík: Bude délkově upraven a upraveny nové kotevní body pro uchycení s ohledem na zatepelní fasády. Budou z něhoodstraněny staré nátěry a bude opatřen syntetickými, 2x základními, 3x krycími nátěry RAL 5010 tm. modrá.

Reklamní tabule na fasádě: Stavbou bude osazen výrobek dodaný investorem. Reklamní nápis doporučuji osadit na transparentní tabuli /polykarbonát čirý/.

Kuchyňské linky a vybavení kuchyněk elektrospotřebiči není součástí dodávky stavby.

Na WC pro veřejnost v 1.NP budou osazena madla pro OOSP k umyvadlům a WC - dodávka a specifikace ZTI.

Klempířské výrobky
Budou vyrobeny z titanzinkového plechu v režném provedení. Před zadáním svislých svodů do výroby prověří stavba napojení na stáv. lapače splavenin.
V místě osazení fasádních žaluzií nutno provést odskočení svodů od fasády o cca 170mm. Zděře pro svody budou osazeny před zateplením fasády.
Podokapníky lze alternativně po dohodě s investorem dodat jako plastové.

Dilatace objektů A a B

Dilatace části A a B v původní stavbě nebyla řešena. Zřejmě různým sedáním objektu, teplotními změnami a vlivem geometrického tvaru objektu /1strana výrazně delší než ostatní rozměry/ dochází k trhání objektu v místě odskoku a vytvoření tak neregulované dilatační spáry. Tento proces bude zřejmě dále pokračovat především právě vlivem geometrie objektu.

Bude provedena sanace trhlin v obvodovém zdivu v okolí dilatační spáry kotevními můstky a vysprávkovou maltou CALOFRIG.
Pro zabránění další statické destrukce objektu bude nutné po celé šířce objektu provést prořezání obvodového zdiva a stropů a v části A dozdít nové dělicí dilatační konstrukce - příčky z bloků POROTHERM 24 P+D š. 250mm. Tyto nové příčky budou provázány se stávajícím zdivem pomocí vložených Al pásků do spár zdiva, případně pomocí vysekaných kapes do stáv. zdiva. Do dilatační spáry bude vložena po celé šířce objektu /i do stropní a podlahové konstrukce/ jako kluzná vrstva 1x asfaltová nepískovaná lepenka. Do venkovního zateplovacího systému, pod vnitřní omítky a do podlah budou vloženy dilatační lišty. /do zateplení systémové, do interiéru SCHLUETER lišty viz. specifikace/.

Venkovní úpravy:
Pro bezbariérový vstup bude před vstupem do části A zřízena nástupní plošina s rampou a zábradlím. Malé vstupní schodiště bude zřízeno i před zadním vstupem do

Zhotovitel:
EUROMONT GROUP a.s.
Velebudice č.p. 210
434 01 MOST

DOKUMENTACE ODPOVÍDÁ SKUTEČNÉMU PROVEDENÍ (AS BUILT)
Datum: 15-09-2016
Jméno: VAŠÍČEK
Podpis:

části B. Technické provedení je v části SO-02 Komunikace vč. specifikace ve výkazu výměr.

Geodetický bod na fasádě je nutno ponechat!

3. NÁVAZNOST PROFESÍ NA STAVEBNÍ PRÁCE

Požadavky profesí na stavbu specifikovány v složkách jednotlivých profesí.
Před započetím montáží instalací v hlavních chodbách bude zkoordinováno pořadí pokládky jednotlivých sítí.

4. ZPŮSOB ZAJIŠTĚNÍ BEZPEČNOSTI PRÁCE A TECHNICKÝCH ZAŘÍZENÍ PRO VÝSTAVBU I BUDOUCÍ PROVOZ

Při vlastní stavbě musí být dodrženy podmínky vyhlášky ČÚBP č. 48/82 Sb., kterou se stanoví základní požadavky k zajištění bezpečnosti práce a technických zařízení při stavebních pracích, ve znění vyhlášek č. 324/1990 Sb. , 207/1991 Sb., 137/1998 Sb. § 14/, v oblasti způsobilosti pracovníků a jejich vybavení (odborná a zdravotní způsobilost, proškolení, OOPP atd.), požadavky na staveniště (ohrazení, oplocení, udržování pracovních ploch a přístupových komunikací, osvětlení, podchodné výšky 2,1 m, manipulační šířky pro pěší 0,75 m, zajištění otvorů a jam, použití žebříků, skladování materiálu apod.). Dále požadavky na BOZP při zemních pracích (práce v ochranném pásmu elektrických, plynových a jiných nebezpečných podpovrchových vedení, zajištění stability stěn výkopů apod.), betonářských pracích, zednických pracích, pracích ve výškách a nad volnou hloubkou a pracích v mimořádných výškách.

Dále upozorňuji na ochranné pásmo NN / 7,0m od vodiče/ v prostoru JZ fasády.

K materiálům, které jsou stanovenými výrobky ve smyslu nařízení vlády č. 178/1997 Sb. a jeho novely č. 81/1999 Sb., které jsou prováděcím předpisem k zákonu č. 22/1997 Sb. o technických požadavcích na výrobky, musí mít zhotovitel stavby doklady o tom, že bylo k těmto výrobkům vydáno prohlášení o shodě výrobcem či dovozcem.

Zhotovitel:	DOKUMENTACE ODPOVÍDÁ SKUTEČNÉMU PROVEDENÍ (AS BUILT)
EUROMONT GROUP a.s.	Datum: 25-09-2006
Velebudice č.p. 210 434 01 MOST	Jméno: VAŠÍČEK Podpis:

V Litvínově 01/2005
Vypracoval Ing. Nováková Hana – autorizovaný inženýr pro pozemní stavitelství

PŘÍLOHA 1: PROTOKOL PROVEDENÝCH SOND

Sondy provedeny 30.9.2004, po dešti, 15 st
Provedli: Ing. Nováková, pracovníci firmy Čadek, bourací práce provedeny bouracím kladivem HILTI 905

Podlahy:
Sonda 1 -- vstup 1.NP část B
ker. dlažba 100/100mm na cem. maltu /dlažba se odbourává v koláčích s podkladní bet. mazaninou/
bet. mazanina tl. 70 mm
HI – asfaltová lepenka

Sonda 2 --1.NP část B - sprchy
ker. dlažba 100/100mm na cem. maltu /dlažba se odbourává v koláčích s podkladní bet. mazaninou/
bet. mazanina tl. 70 mm ve spádu
HI – asfaltová lepenka

Sonda 3 --2.NP část B - kancelář
PVC lepené - opotřebované
bet. mazanina tl. 90 – 100 mm
nosná kce

Poznámka: Podlahy extrémně nerovné

Sonda 4 - střecha část A – ve hřebeni, cca 1,5m od střední atiky
asf. lepenka 4x
bet. mazanina 70-80 mm
škvárobetonové tvárnice /větrací kanálek?/
škvára cca 280mm
nosná kce
souvrství mírně zavlhlé, bez kondenzátu na spodní straně lepenky

Vizuální prohlídka:
Střecha část A: asf. lepenka stará – degradovaná, lokální praskliny, odfouklá místa, část střechy mokrá
Střecha část A: asf. lepenka – nová vrstva – bez posypu, vzhledem k malému sklonu se tvoří v celé ploše kalužky

Zhotovitel:	DOKUMENTACE ODPOVÍDÁ SKUTEČNÉMU PROVEDENÍ (AS BUILT)
EUROMONT GROUP a.s. Velebudice č.p. 210 434 01 MOST	Datum: 25-09-2006 Jméno: VAŠ ČEK Podpis:

Zhotovitel:

EUROMONT GROUP a.s.

Velebudice č.p. 210
434 01 MOST

DOKUMENTACE ODPOVÍDÁ SKUTEČNÉMU PROVEDENÍ (AS BUILT)

Datum: 25-09-2006

Jméno: VAŠÍČEK

Podpis:

1

ŘÍZENÍ ZAKÁZKY	ING. HANA NOVÁKOVÁ		ARTECH PROJEKTOVÁ PŘÍPRAVA A REALIZACE STAVEB
ZODPOVĚDNÝ PROJEKTANT	ING. HANA NOVÁKOVÁ		
PROJEKTANT	ING. HANA NOVÁKOVÁ		
KRAJ: ÚSTECKÝ	OBLAST: MOSTECKÁ	OBEC: DOLNÍ JIŘETÍN	
INVESTOR: EUROMONT GROUP A.S.			FORMÁT:
STAVEBNÍ ÚPRAVY ADMINISTRATIVNÍ BUDOVY SKLADOVÉHO AREÁLU JIŘETÍN			DATUM: 11/2004
			STUPEŇ: REALIZAČNÍ PD
SO-01 ADMINISTRATIVNÍ BUDOVA			ČÍSLO ZAKÁZKY: 0638
D.1 ARCHITEKTONICKO - STAVEBNÍ ŘEŠENÍ			
SKLADBA PODLAH			**11**

PODLAHY 1.NP

BUDE PROVEDENO ODSTRANĚNÍ VOLNÝCH DLAŽDIC, SROVNÁNÍ EXTRÉMNÍCH NEROVNOSTÍ

PODLAHA CHODBA, SOCIÁLKA APOD. /DLAŽBA/	mm
Ker. dlažba do tmelu /ev. + stěrková HI/	10
Samonivelační Calosap 090	40
Separační papír + pásek	
Kročejová zvukoizolační pěna	5
Podlahový EPS	30
Písek betonářský	15
Celkem100mm	**100**

PODLAHA KANCELÁŘÍ /KOBEREC/	
Zátěžový koberec	5
Samonivelační Calosap 090	40
Separační papír + pásek	
Kročejová zvukoizolační pěna	5
Podlahový EPS	30
Písek betonářský	20
Celkem100mm	**100**

PODLAHY 2.NP

1. BOURÁNÍ
stržení PVC, odbourání /odfrézování/ ker. dlažby v sociálkách, očištění podkladu

2. PŘÍPRAVA PODKLADU
penetrace SOKRAT 2802A, vyspravení bet. potěr BP 020 tl. 5 - 10mm po stržení PVC

3. FINÁLNÍ POVRCH
zátěžový koberec, ker. dlažba do tmelu + stěrková HI /sociálky/

4. ÚPRAVA SCHODIŠŤOVÉHO PROSTORU
stržení PVC, vyspravení stupňů
- rozpočítání výšky z důvodů zvýšení podlahy v 1.NP
obklad ker. schodovkami + nášlapná hranová SCHLUETER lišta
ve 2.NP ukončení dlažby na hraně chodby vložením přechodové lišty -
srovnání výškového rozdílu

V Litvínově 19.11.2004
Ing. Nováková Hana

Zhotovitel:
EUROMONT GROUP a.s.
Velebudice č.p. 210

DOKUMENTACE ODPOVÍDÁ SKUTEČNÉMU PROVEDENÍ (AS BUILT)
Datum: 25-09-2006
Jméno: VAŠÍČEK
Podpis:

PŘED OBJEDNÁNÍM VÝROBKŮ NUTNO PROVĚŘIT SKUTEČNÉ ROZMĚRY PROVEDENÍ STAVBY

Zhotovitel:	DOKUMENTACE ODPOVÍDÁ SKUTEČNÉMU PROVEDENÍ (AS BUILT)
EUROMONT GROUP a.s. Velebudice č.p. 210 434 01 MOST	Datum: 25-09-2006 Jméno: VAŠÍČEK Podpis:

1

ŘÍZENÍ ZAKÁZKY	ING. HANA NOVÁKOVÁ		ARTECH PROJEKTOVÁ PŘÍPRAVA A REALIZACE STAVEB
ZODPOVĚDNÝ PROJEKTANT	ING. HANA NOVÁKOVÁ		
PROJEKTANT	ING. HANA NOVÁKOVÁ		
KRAJ: ÚSTECKÝ	OBLAST: MOSTECKÁ	OBEC: DOLNÍ JIŘETÍN	
INVESTOR: EUROMONT GROUP A.S.			FORMÁT:
STAVEBNÍ ÚPRAVY ADMINISTRATIVNÍ BUDOVY SKLADOVÉHO AREÁLU JIŘETÍN SO - 01 ADMINISTRATIVNÍ BUDOVA D.1 ARCHITEKTONICKO - STAVEBNÍ ŘEŠENÍ			DATUM: 11/2004 STUPEŇ: REALIZAČNÍ PD ČÍSLO ZAKÁZKY: 0638
VÝPIS KLEMPÍŘSKÝCH VÝROBKŮ			**13**

ING. HANA NOVÁKOVÁ autorizovaný inženýr pro pozemní stavby ČKAIT - 0400...

VÝPIS KLEMPÍŘSKÝCH VÝROBKŮ – STŘECHA

LIST 1

POZICE	POPIS	ROZMĚRY /mm/	POZNÁMKA
K01	PODOKAPNÍ ŽLAB D=200MM – ODVODŇOVANÁ PLOCHA CCA 125 M2 MAX RŠ 400 – DÉLKA CELKEM 136.0M VČ. PŘÍSLUŠENSTVÍ: ŽLABOVÝ HÁK Á 915MM – 152KS ŽLABOVÉ ČELO – 16KS DILATACE V ROZVODÍ – 4KS DILATACE V ŽLABOVÉM KOTLÍKU – 8KS ŽLABOVÝ KOTLÍK KONICKÝ DN 125 – 8KS 8X OCHRANÝÝ KOŠ PLASTOVÝ DO KOTLÍKU TITANZINEK 0.8MM	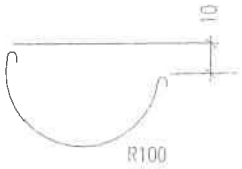	DODÁVKA STŘECHY NEBO PROVEDENO V SOUČINNOSTI S MONTÁŽÍ STŘECHY
K02	DEŠŤOVÝ SVOD DN 125 – RŠ 400 DÉLKA ROVNÝCH KUSŮ – 52.0M CELKEM 8x HORNÍ KOLENO 8x SPODNÍ ODSKOK VČ. KOTVICÍCH ZDĚŘÍ /ZATEPLENÍ 100MM!/ TITANZINEK 0.7MM		NA STAVBĚ PROVĚŘIT DN NAPOJENÍ
K03	OPLECHOVÁNÍ PRO NAPOJENÍ POJISTNÉ HI RŠ 250MM, DÉLKA CELKEM 133.0M VYZTUŽENÍ MONT. PROFILEM STŘECHY 100/63/8MM TITANZINEK 0.65MM		DODÁVKA STŘECHY NEBO PROVEDENO V SOUČINNOSTI S MONTÁŽÍ STŘECHY
K04 K05 K06	MANŽETA – LEMOVÁNÍ PROSTUPU ZTI – DN 125 – 2KS MANŽETA – LEMOVÁNÍ PROSTUPU VZT – DN 200 – 4KS MANŽETA – LEMOVÁNÍ PROSTUPU VZT – DN 100 – 1KS		DODÁVKA STŘECHY NEBO PROVEDENO V SOUČINNOSTI S MONTÁŽÍ STŘECHY

Zhotovitel:
EUROMONT GROUP a.s.
Velebudice č.p. 210

DOKUMENTACE ODPOVÍDÁ SKUTEČNÉMU PROVEDENÍ (AS BUILT)
Datum: 25-09-2006
Jméno: VAŠÍČEK
Podpis:

ADMINISTRATIVNÍ BUDOVA EUROMONT A.S.

VYPRACOVAL: ING. NOVÁKOVÁ

VÝPIS KLEMPÍŘSKÝCH VÝROBKŮ

LIST 2

POZICE	POPIS	ROZMĚRY /mm/	POČET 1NP	POČET 2NP	POČET CELK	POZNÁMKA
K10	PODOKENNÍK DL. 1,82 M /Š. OKNA 1.78 M/ OSAZENÍ NA HOTOVÉ OMÍTKY – DOTMELENÍ RŠ 330 MM TITANZINEK TL. 0.7MM	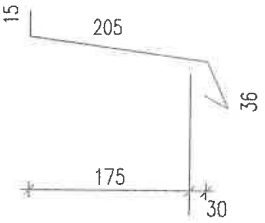	33	41	74	UKONČENÍ NA BOČNÍM OSTĚNÍ POMOCÍ PROOFI–APU LIŠTY
K11	PODOKENNÍK DL. 1,52 M /Š. OKNA 1.48 M/ OSAZENÍ NA HOTOVÉ OMÍTKY – DOTMELENÍ RŠ 250 MM TITANZINEK TL. 0.65MM		4	2	6	
K13	PODOKENNÍK DL. 1,52 M /Š. OKNA 1.48 M/ OSAZENÍ NA HOTOVÉ OMÍTKY – DOTMELENÍ RŠ 250 MM TITANZINEK TL. 0.65MM		2	2	4	
K14	DILATAČNÍ LIŠTA FASÁDNÍ OSEZENO V RÁMCI ZATEPLOVACÍHO SYSTÉMU SYSTÉMOVÝ VÝROBEK				12,5 BM	DODÁVKA ZATEPLENÍ

Zhotovitel:
EUROMONT GROUP a.s.
Lobudice č.p. 210

DOKUMENTACE ODPOVÍDÁ SKUTEČNÉMU PROVEDENÍ (AS BUILT)
Datum: 25-09-2006
Jméno: VAŠÍČEK
Podpis:

ADMINISTRATIVNÍ BUDOVA EUROMONT A.S.

VYPRACOVAL: ING. NOVÁKOVÁ

PŘED OBJEDNÁNÍM VÝROBKŮ NUTNO PROVĚŘIT SKUTEČNÉ ROZMĚRY PROVEDENÍ STAVBY

Zhotovitel:
EUROMONT GROUP a.s.
Velebudice
434 01 MOST

DOKUMENTACE ODPOVÍDÁ SKUTEČNÉMU PROVEDENÍ (AS BUILT)
Datum: 25-09-2006
Jméno: VAŠÍČEK
Podpis:

- VÝPIS PLASTOVÝCH OKEN A PROSKLENÝCH STĚN
- VÝPIS VNITŘNÍCH DVEŘÍ
- OSTATNÍ VÝROBKY
- VÝPIS PŘEKLADŮ
- DETAILY OSAZENÍ NOVÝCH OKEN

1

ŘÍZENÍ ZAKÁZKY	ING. HANA NOVÁKOVÁ		ARTECH PROJEKTOVÁ PŘÍPRAVA A REALIZACE STAVEB
ZODPOVĚDNÝ PROJEKTANT	ING. HANA NOVÁKOVÁ		
PROJEKTANT	ING. HANA NOVÁKOVÁ		
KRAJ: ÚSTECKÝ	OBLAST: MOSTECKÁ	OBEC: DOLNÍ JIŘETÍN	
INVESTOR: EUROMONT GROUP A.S.			FORMÁT:
STAVEBNÍ ÚPRAVY ADMINISTRATIVNÍ BUDOVY SKLADOVÉHO AREÁLU JIŘETÍN			DATUM: 01/2005
			STUPEŇ: REALIZAČNÍ PD
SO-01 ADMINISTRATIVNÍ BUDOVA			ČÍSLO ZAKÁZKY: 0638
D.1 ARCHITEKTONICKO - STAVEBNÍ ŘEŠENÍ			
VÝPIS VÝROBKŮ			**12**

Ing. HANA NOVÁKOVÁ inženýr pro pozemní stavby ČKAIT - 0400974

VÝPIS PLASTOVÝCH OKEN A PROSKLENÝCH STĚN — LIST 1

POZICE	POPIS — ROZMĚRY /mm – pohled z exteriéru/	POČET 1NP	2NP	CELK
01	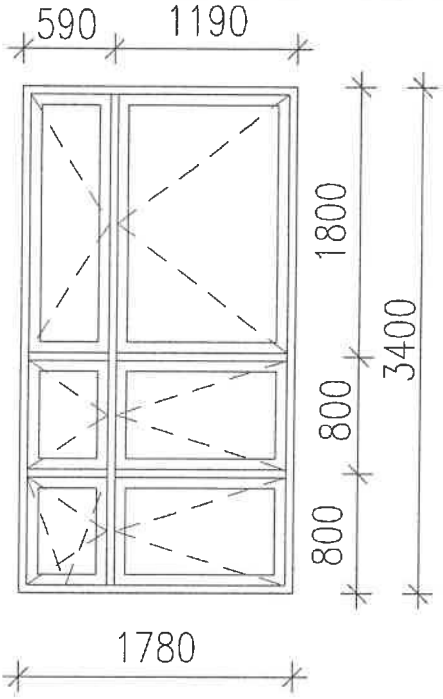 PROSKLENÁ STĚNA 1780x3400MM S 1 SVISLÝM SLOUPKEM A 2 PŘÍČNÍKY OKNA OTVÍRAVÁ, SPODNÍ ŘADA OTVÍRAVÁ A SKLOPNÁ RÁM PLAST BÍLÝ K MAX 2.0W/M2K ZASKLENÍ DVOJSKLEM K MAX 1.4 W/M2K	2	0	2
02	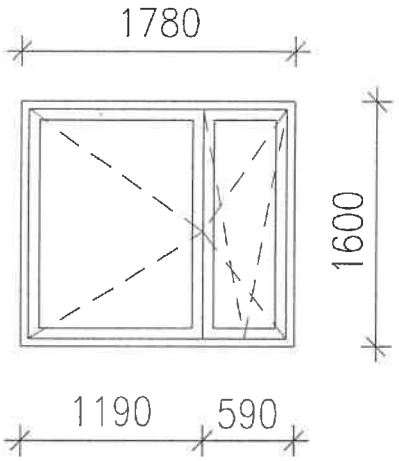 OKNO DVOUKŘÍDLÉ 1780x1700 MM KŘÍDLO OTVÍRAVÉ, OTVÍRAVÉ A SKLOPNÉ RÁM PLAST BÍLÝ K MAX 2.0W/M2K ZASKLENÍ DVOJSKLEM K MAX 1.4 W/M2K	26	0	26



POZNÁMKA:
ŠÍŘKA OKEN JE ZAMĚŘENA NA STÁVAJÍCÍ OMÍTNUTÉ OSTĚNÍ
VÝŠKA OKEN BUDE UPRAVOVÁNA NA ÚROVNI PARAPETU

ADMINISTRATIVNÍ BUDOVA EUROMONT A.S. — VYPRACOVAL: ING. NOVÁKOVÁ

VÝPIS PLASTOVÝCH OKEN A PROSKLENÝCH STĚN — LIST 2

POZICE	POPIS — ROZMĚRY /mm – pohled z exteriéru/	POČET 1NP	POČET 2NP	POČET CELK
03	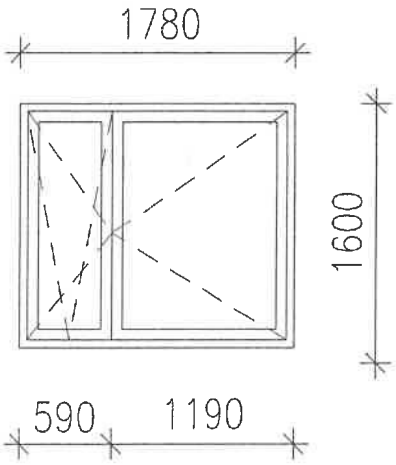 OKNO DVOUKŘÍDLÉ 1780x1700 MM KŘÍDLO OTVÍRAVÉ, OTVÍRAVÉ A SKLOPNÉ RÁM PLAST BÍLÝ K MAX 2.0W/M2K ZASKLENÍ DVOJSKLEM K MAX 1.4 W/M2K	6	0	6
04	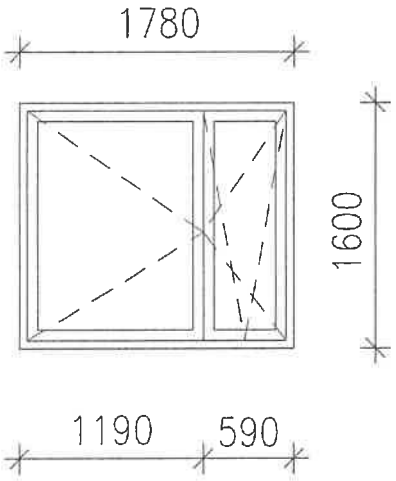 OKNO DVOUKŘÍDLÉ 1780x1800 MM KŘÍDLO OTVÍRAVÉ, OTVÍRAVÉ A SKLOPNÉ RÁM PLAST BÍLÝ K MAX 2.0W/M2K ZASKLENÍ DVOJSKLEM K MAX 1.4 W/M2K	0	17	17

DOKUMENTACE ODPOVÍDÁ SKUTEČNÉMU PROVEDENÍ (AS BUILT)
Datum: 25-09-2006
Jméno:
Podpis:
Zhotovitel: EUROMONT GROUP a.s.
Velebudice č.p. 210
434 01 MOST

POZNÁMKA:
ŠÍŘKA OKEN JE ZAMĚŘENA NA STÁVAJÍCÍ OMÍTNUTÉ OSTĚNÍ
VÝŠKA OKEN BUDE UPRAVOVÁNA NA ÚROVNI PARAPETU

ADMINISTRATIVNÍ BUDOVA EUROMONT A.S. — VYPRACOVAL: ING. NOVÁKOVÁ

VÝPIS PLASTOVÝCH OKEN A PROSKLENÝCH STĚN

LIST 3

POZICE	POPIS ROZMĚRY /mm – pohled z exteriéru/	POČET 1NP	2NP	CELK
05	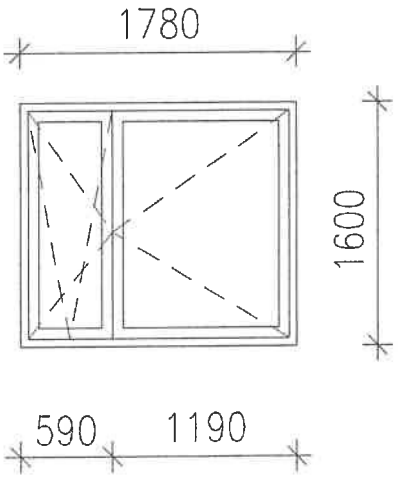 OKNO DVOUKŘÍDLÉ 1780x1800 MM KŘÍDLO OTVÍRAVÉ, OTVÍRAVÉ A SKLOPNÉ RÁM PLAST BÍLÝ K MAX 2.0W/M2K ZASKLENÍ DVOJSKLEM K MAX 1.4 W/M2K DOKUMENTACE ODPOVÍDÁ SKUTEČNÉMU PROVEDENÍ (AS BUILT) Datum: 25-09-2006 Jméno: VAJDČEK Podpis: Zhotovitel: EUROMONT GROUP a.s. Velebudice č.p. 210 434 01 MOST	0	19	19
06	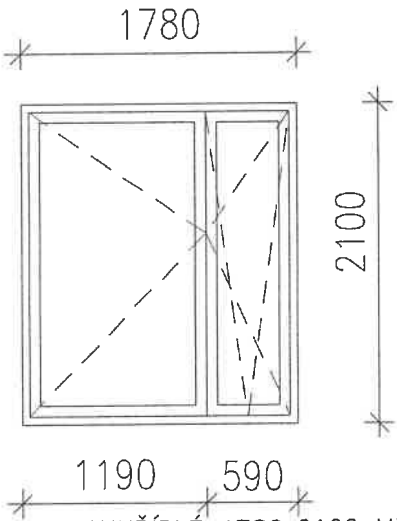 POZN. OKNO ZASEDAČKA 204 OKNO DVOUKŘÍDLÉ 1780x2100 MM KŘÍDLO OTVÍRAVÉ, OTVÍRAVÉ A SKLOPNÉ RÁM PLAST BÍLÝ K MAX 2.0W/M2K ZASKLENÍ DVOJSKLEM K MAX 1.4 W/M2K	0	2	2

POZNÁMKA:
ŠÍŘKA OKEN JE ZAMĚŘENA NA STÁVAJÍCÍ OMÍTNUTÉ OSTĚNÍ
VÝŠKA OKEN BUDE UPRAVOVÁNA NA ÚROVNI PARAPETU

ADMINISTRATIVNÍ BUDOVA EUROMONT A.S.

VYPRACOVAL: ING. NOVÁKOVÁ

VÝPIS PLASTOVÝCH OKEN A PROSKLENÝCH STĚN

LIST 4

POZICE	POPIS	ROZMĚRY /mm – pohled z exteriéru/	POČET 1NP	2NP	CELK
07	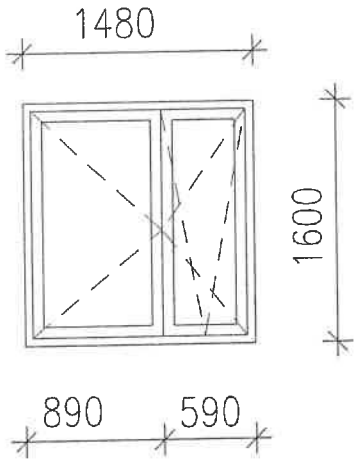	POZN. OKNA KANCELÁŘ 125 OKNO DVOUKŘÍDLÉ 1480x1700 MM KŘÍDLO OTVÍRAVÉ, OTVÍRAVÉ A SKLOPNÉ RÁM PLAST BÍLÝ K MAX 2.0W/M2K ZASKLENÍ DVOJSKLEM K MAX 1.4 W/M2K	2	0	2
08	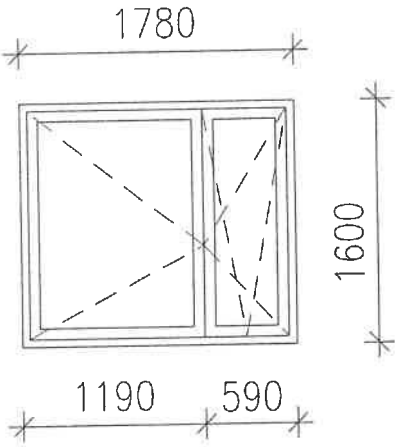	POZN. OKNO CHODBA 104 OKNO DVOUKŘÍDLÉ 1780x1500 MM KŘÍDLO OTVÍRAVÉ, OTVÍRAVÉ A SKLOPNÉ RÁM PLAST BÍLÝ K MAX 2.0W/M2K ZASKLENÍ DVOJSKLEM K MAX 1.4 W/M2K	2	0	2

DOKUMENTACE ODPOVÍDÁ SKUTEČNÉMU PROVEDENÍ (AS BUILT)
Datum: 25-09-2006
Jméno: VAJ[illegible]
Podpis:
Zhotovitel: euromont BUROMONT GROUP a.s.
Velebudice č.p. 210
434 01 MOST

POZNÁMKA:
ŠÍŘKA OKEN JE ZAMĚŘENA NA STÁVAJÍCÍ OMÍTNUTÉ OSTĚNÍ
VÝŠKA OKEN BUDE UPRAVOVÁNA NA ÚROVNI PARAPETU

ADMINISTRATIVNÍ BUDOVA EUROMONT A.S.

VYPRACOVAL: ING. NOVÁKOVÁ

VÝPIS PLASTOVÝCH OKEN A PROSKLENÝCH STĚN — LIST 5

POZICE	POPIS — ROZMĚRY /mm – pohled z exteriéru/	POČET 1NP	2NP	CELK
09	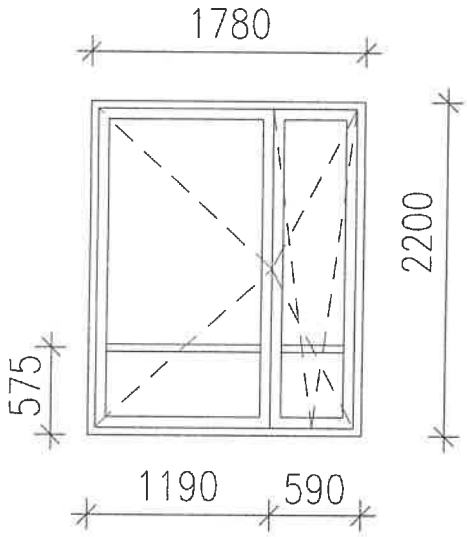 POZN. OKNA VSTUP 102, 104 PŘÍČNÍK DO ÚROVNĚ PŘÍČNÍKU DVEŘÍ 14 OKNO DVOUKŘÍDLÉ 1780x2200 MM KŘÍDLO OTVÍRAVÉ, OTVÍRAVÉ A SKLOPNÉ RÁM PLAST BÍLÝ K MAX 2.0W/M2K ZASKLENÍ DVOJSKLEM K MAX 1.4 W/M2K	3	0	3
10	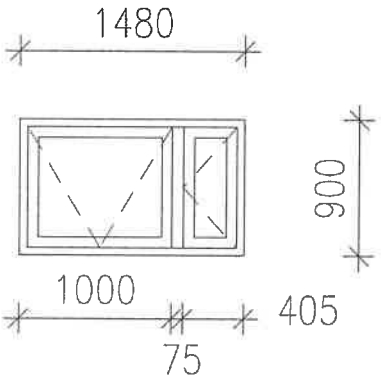 POZN. OKNO WC ČÁST B SESTAVA OKEN 1480x900 MM OKNO OTVÍRAVÉ A SKLOPNÉ, SE STŘEDNÍM SLOUPKEM Š. 75MM /DORAZ PŘÍČKY/ RÁM PLAST BÍLÝ K MAX 2.0W/M2K ZASKLENÍ DVOJSKLEM K MAX 1.4 W/M2K	2	4	

DOKUMENTACE ODPOVÍDÁ SKUTEČNÉMU PROVEDENÍ (AS BUILT)
Datum: 25-09-2006
Jméno:
Podpis:
Zhotovitel: EUROMONT GROUP a.s.
Velvudice č.p. 210
434 01 MOST

POZNÁMKA:
ŠÍŘKA OKEN JE ZAMĚŘENA NA STÁVAJÍCÍ OMÍTNUTÉ OSTĚNÍ
VÝŠKA OKEN BUDE UPRAVOVÁNA NA ÚROVNI PARAPETU

ADMINISTRATIVNÍ BUDOVA EUROMONT A.S. — VYPRACOVAL: ING. NOVÁKOVÁ

VÝPIS PLASTOVÝCH OKEN A PROSKLENÝCH STĚN — LIST 6

POZICE	POPIS ROZMĚRY /mm – pohled z exteriéru/	POČET 1NP	2NP	CELK
11	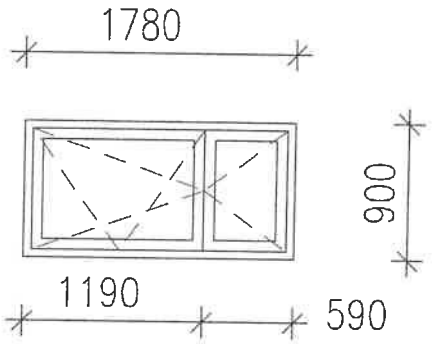 OKNO DVOJKŘÍDLÉ 1780x900 MM OKNO OTVÍRAVÉ, OTVÍRAVÉ A SKLOPNÉ RÁM PLAST BÍLÝ K MAX 2.0W/M2K ZASKLENÍ DVOJSKLEM K MAX 1.4 W/M2K POZN. OKNO SERVER 122, ARCHÍV 222	1	1	2
12	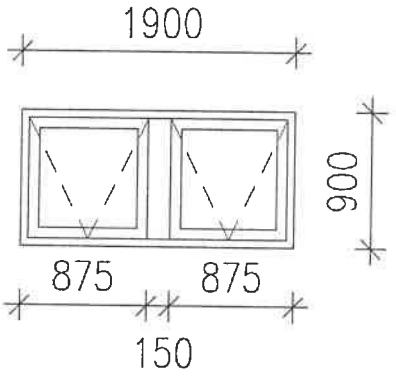 SESTAVA OKEN 1780x900 MM OKNA SKLOPNÁ, SE STŘEDNÍM SLOUPKEM Š. 150MM /DORAZ PŘÍČKY TL. 125MM/ RÁM PLAST BÍLÝ K MAX 2.0W/M2K ZASKLENÍ DVOJSKLEM K MAX 1.4 W/M2K POZN. OKNO WC ČÁST A, M.Č 107, 108, 205, 206	2	2	4

DOKUMENTACE ODPOVÍDÁ SKUTEČNÉMU PROVEDENÍ
Zhotovitel: EUROMONT GROUP a.s.
Velebudice č.p. 210
434 01 MOST

POZNÁMKA:
ŠÍŘKA OKEN JE ZAMĚŘENA NA STÁVAJÍCÍ OMÍTNUTÉ OSTĚNÍ
VÝŠKA OKEN BUDE UPRAVOVÁNA NA ÚROVNI PARAPETU

VÝPIS PLASTOVÝCH OKEN A PROSKLENÝCH STĚN

LIST 7

POZICE	POPIS	ROZMĚRY /mm – pohled z exteriéru/	POČET 1NP	POČET 2NP	POČET CELK
14		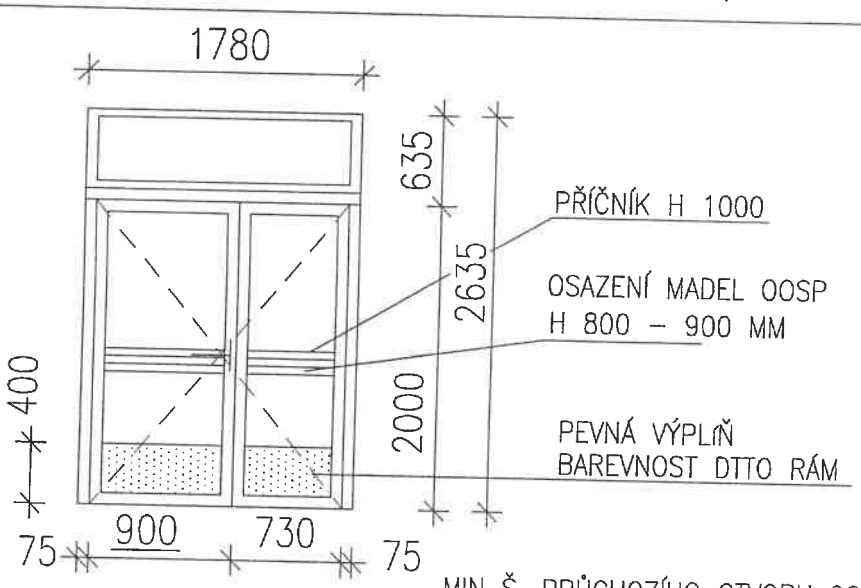	1	0	1

MIN Š. PRŮCHOZÍHO OTVORU 900MM!

DVEŘE DVOUKŘÍDLOVÉ S NADSVĚTLÍKEM 1780x2635 MM EXTERIÉROVÉ
DVEŘE OTVÍRAVÉ 1780x2000, NADSVĚTLÍK 1780x635 MM PEVNÝ
RÁM PLAST MODRÁ RAL 5010, K MAX 2.0W/M2K
ZASKLENÍ DVOJSKLEM K MAX 1.4 W/M2K

DVEŘNÍ KŘÍDLO OTVÍRÁNÍ DOVNITŘ, MADLO UMÍSTĚNO VNĚ
DVEŘE ŘEŠENY S DORAZEM U PRAHOVÉHO PROFILU MAX 20MM

DOKUMENTACE ODPOVÍDÁ SKUTEČNÉMU PROVEDENÍ (AS BUILT)
Datum: 25-09-2006
Jméno: VAJTČEK
Podpis:

Zhotovitel: EUROMONT GROUP a.s.
Velebudice č.p. 219
434 01 MOST

15		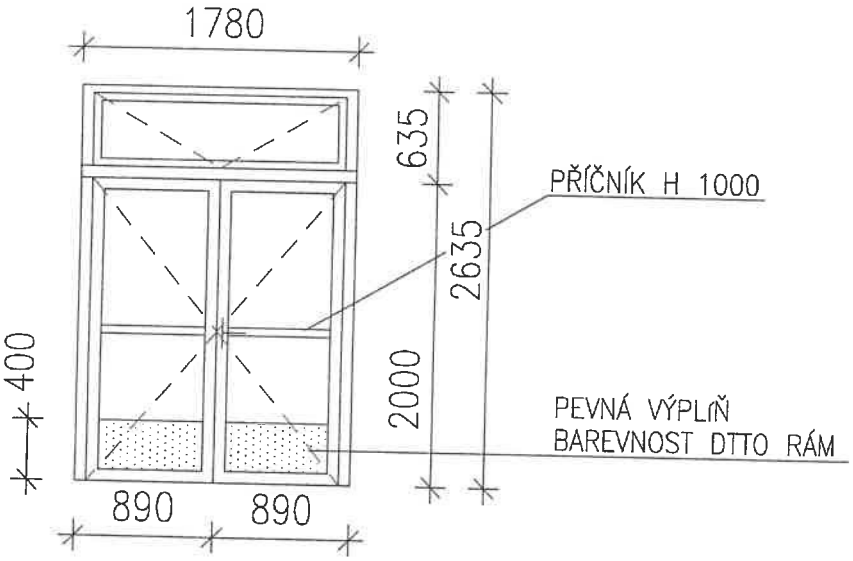	1	0	1

DVEŘE DVOUKŘÍDLOVÉ S NADSVĚTLÍKEM 1780x2635 MM EXTERIÉROVÉ
DVEŘE OTVÍRAVÉ 1780x2000, NADSVĚTLÍK 1780x635 MM SKLOPNÝ
RÁM PLAST MODRÁ RAL 5010, K MAX 2.0W/M2K
ZASKLENÍ DVOJSKLEM K MAX 1.4 W/M2K

DVEŘNÍ KŘÍDLO OTVÍRÁNÍ DOVNITŘ
DVEŘE ŘEŠENY S DORAZEM U PRAHOVÉHO PROFILU MAX 20MM
DVEŘE OSAZENY SAMOZAVÍRAČEM

POZNÁMKA:
ŠÍŘKA DVEŘÍ JE ZAMĚŘENA NA STÁVAJÍCÍ OMÍTNUTÉ OSTĚNÍ
VÝŠKA BUDE DOMĚŘENA MEZI VĚNCEM A PODLAHOU

VÝPIS PLASTOVÝCH OKEN A PROSKLENÝCH STĚN

LIST 8

POZICE	POPIS ROZMĚRY /mm – pohled z exteriéru/	POČET 1NP	2NP	CELK
16	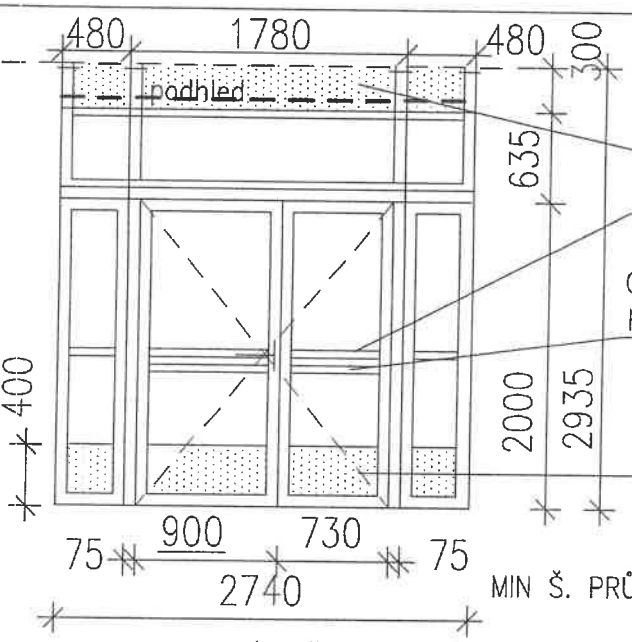	1	0	1
	PROSKLENÁ STĚNA S DVEŘMI A S NADSVĚTLÍKEM 2700x2935 MM INTERIÉROVÁ DVEŘE DVOUKŘÍDLÉ OTVÍRAVÉ 1780x2000, NADSVĚTLÍK 2700x935 MM PEVNÝ RÁM PLAST MODRÁ RAL 5010, ZASKLENÍ JEDNODUŠE DVEŘNÍ KŘÍDLO OTVÍRÁNÍ DOVNITŘ, MADLO UMÍSTĚNO VNĚ /SHODA S DVEŘMI 14/ DVEŘE ŘEŠENY BEZ DORAZU U PRAHU, S KARTÁČOVÝM TĚSNĚNÍM			
17	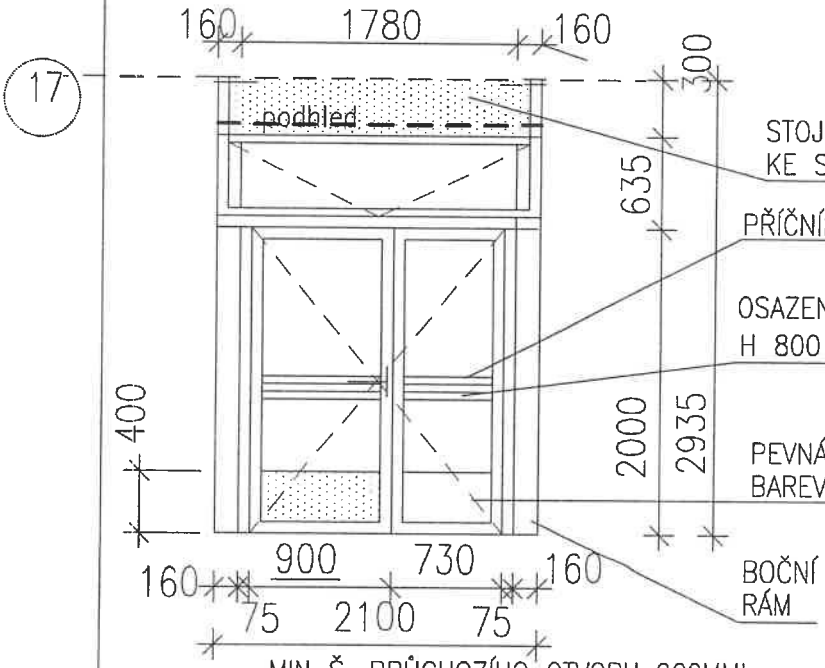	1	0	1
	PROSKLENÁ STĚNA S DVEŘMI A S NADSVĚTLÍKEM 2100x3010 MM INTERIÉROVÁ DVEŘE DVOUKŘÍDLÉ OTVÍRAVÉ 1780x2000, NADSVĚTLÍK 2100x935 MM SKLOPNÝ RÁM PLAST MODRÁ RAL 5010, ZASKLENÍ JEDNODUŠE DVEŘNÍ KŘÍDLO OTVÍRÁNÍ DO CHODBY /DVEŘE PRAVÉ/, MADLO UMÍSTĚNO VNĚ DVEŘE ŘEŠENY BEZ DORAZU U PRAHU, S KARTÁČOVÝM TĚSNĚNÍM			

DOKUMENTACE ODPOVÍDÁ SKUTEČNÉMU PROVEDENÍ (AS BUILT)

Datum: 25-09-2006 Jméno: Vašíček Podpis:

Zhotovitel: EUROMONT GROUP a.s.

Velebudice č.p. 210
434 01 MOST

ADMINISTRATIVNÍ BUDOVA EUROMONT A.S.

VYPRACOVAL: ING. NOVÁKOVÁ

VÝPIS PLASTOVÝCH OKEN A PROSKLENÝCH STĚN

POZICE	POPIS	ROZMĚRY /mm – pohled z exteriéru/	POČET		
			1NP	2NP	CELK
18	PROSKLENÁ STĚNA S DVEŘMI A S NADSVĚTLÍKEM 2700x2735 MM INTERIÉROVÁ DVEŘE JEDNOKŘÍDLÉÉ OTVÍRAVÉ 800x2000, NADSVĚTLÍK 2700x735 MM PEVNÝ RÁM PLAST MODRÁ RAL 5010, ZASKLENÍ JEDNODUŠE DVEŘNÍ KŘÍDLO OTVÍRÁNÍ DOVNITŘ DO MÍSTNOSTI /LEVÉ/ DVEŘE ŘEŠENY BEZ DORAZU U PRAHU	0	1	1

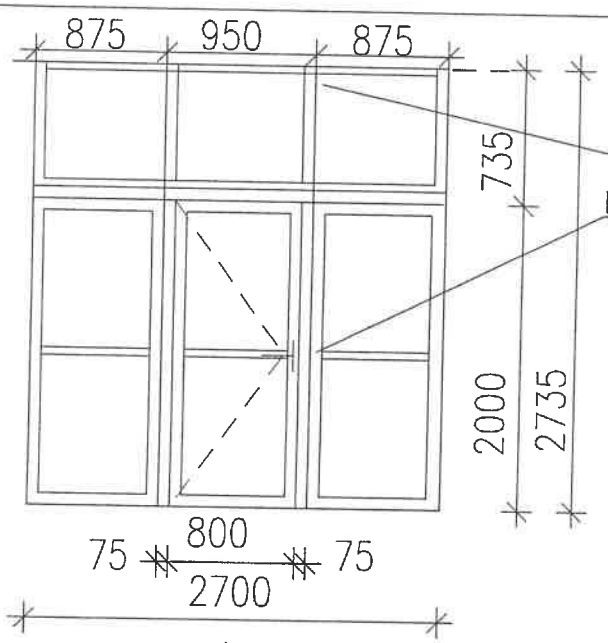

Zhotovitel:
EUROMONT GROUP a.s.
Velebudice č.p. 210
43[illegible] MOST

DOKUMENTACE ODPOVÍDÁ SKUTEČNÉMU PROVEDENÍ (AS BUILT)
Datum: 25-09-2006
Jméno: [illegible]
Podpis:

VÝPIS VNITŘNÍCH DVEŘÍ

POZICE	POPIS	ROZMĚRY /mm/	POČET				
			1NP		2NP		
			levé	pravé	levé	pravé	celkem
20	dveřní křídlo otočné 800/1970 ze 2/3 prosklené – sklo vzorované povrch. úprava dýha – dřevina buk kování klika – klika, zámek FAB /provedení satin nikl/	800/1970 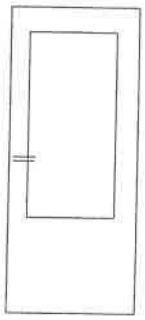	10	8	5	11	34
21	dveřní křídlo otočné 800/1970 plné povrch. úprava dýha – dřevina buk kování klika – klika, zámek FAB /provedení satin nikl/	800/1970 	2	4	4	2	12
21A	dtto dveře 21, osazeny větr. mřížkou 450/80 mm, oboustranně, Al provedení do m.č. 107 osadit na vnitřní stranu dveří madlo pro OOSP /celkem 2x/		3	4	2	2	11
22	dveřní křídlo otočné 600/1970 plné povrch. úprava dýha – dřevina buk kování klika – klika, WC západka /provedení satin nikl/ osazeny větrací mřížkou 450/80 mm, oboustranně, Al provedení	600/1970 	4	2	7	4	17

ADMINISTRATIVNÍ BUDOVA EUROMONT A.S.

Zhotovitel:

EUROMONT GROUP

Velebudice č.p. 210
434 01 MOST

DOKUMENTACE ODPOVÍDÁ SKUTEČNÉMU PROVEDENÍ (AS BUILT)

VYPRACOVAL: ING. NOVÁKOVÁ

Datum: 25-09-2006

Jméno: VAŠÍČEK

Podpis:

VÝPIS VNITŘNÍCH DVEŘÍ

POZICE	POPIS	ROZMĚRY /mm/	POČET				
			1NP		2NP		
			levé	pravé	levé	pravé	celkem
27	dveřní křídlo otočné 1100/1970 plné povrch. úprava dýha – dřevina buk kování klika – klika, zámek FAB /provedení satin nikl/	1100/1970 		1			1
27	zárubeň ocelová standartní pro křídlo 1100/1970 mm osazení do příčky či ostění tl. 125 mm opatřeno zákl. nátěrem z výroby + 3x nátěr krycí synt. na stavbě			1			1
	přechodová lišta podlahová prahová délka 110cm – provedení AL počet ks – bez pozice						1
23	zárubeň ocelová standartní pro křídlo 800/1970 mm osazení do příčky či ostění tl. 125 mm opatřeno zákl. nátěrem z výroby + 3x nátěr krycí synt. na stavbě		11	12	11	15	49
23A	zárubeň ocelová standartní pro křídlo 800/1970 mm osazení do příčky či ostění tl. 100 mm opatřeno zákl. nátěrem z výroby + 3x nátěr krycí synt. na stavbě š. ostění bude prověřena na stavbě		4	4			8
	přechodová lišta podlahová prahová délka 80cm – provedení AL počet ks – bez pozice						57

Zhotovitel:
EUROMONT GROUP a.s.
Velebudice č.p. 210

DOKUMENTACE ODPOVÍDÁ SKUTEČNÉMU PROVEDENÍ (AS BUILT)
Datum: 25-09-2006
Jméno: Vašíček
Podpis:

VÝPIS ZÁRUBNÍ

LIST 12

POZICE	POPIS	ROZMĚRY /mm/	POČET 1NP levé	1NP pravé	2NP levé	2NP pravé	celkem
24	zárubeň ocelová standartní pro křídlo 600/1970 mm osazení do příčky či ostění tl. 125 mm opatřeno zákl. nátěrem z výroby + 3x nátěr krycí synt. na stavbě		4	2	7	4	17
	přechodová lišta podlahová prahová provedení AL délka 60cm – počet ks – bez pozice						16
25	přechodová lišta podlahová dlažba – koberec provedení AL délka 270cm – počet ks						2
26	dveře atypické 1000/1350mm provedení DŘT dýhovaná buk + lakování hrany plastové osazení do úrovně omítky zdiva do rámu z dřev. hranolů osazen zámek FAB a větrací mřížka 150x150 mm, provedení Al	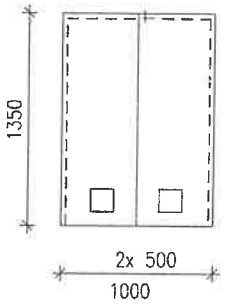					2
29	dilatační podlahová lišta SCHLUETER DILEX BT délka 2.10m						2
29A	dilatační spára rohová zdivo – sádrokarton /pod omítku/ interiérová délka celkem 12.2 m						1

Zhotovitel:
EURO MONT
EUROMONT GROUP a.s.
Velebudice č.p. 210
434 01 MOST

DOKUMENTACE ODPOVÍDÁ SKUTEČNÉMU PROVEDENÍ (AS BUILT)
Datum: 25-09-2006
Jméno: VAŠÍČEK
Podpis:

ADMINISTRATIVNÍ BUDOVA EUROMONT A.S.

VYPRACOVAL: ING. NOVÁKOVÁ

VÝPIS OSTATNÍCH VÝROBKŮ

LIST 13

POZICE	POPIS, ROZMĚRY /mm/	POČET
30	stáv. žebřík požární na JZ fasádě -- demontáž -- úprava horní části -- odstranění starých nátěrů -- 2x základní nátěr + 3x krycí synt. exteriér, RAL 5010 tm. modrá -- nově osadit na SV fasádu pomocí chem kotev /zatepelní!/	1
31	žaluziová dvířka do oc. rámu 600x900mm -- uzamykatelné /visací zámek/ -- žaluzie opatřeny sítí proti hmyzu z vnitřní strany -- rám osazen do úrovně exteriérové hrany zateplení -- povrch: komaxit RAL 5010 tm.modrá	1
32	žaluzie pevná protidešťová do oc. rámu 600x900mm -- žaluzie opatřeny sítí proti hmyzu z vnitřní strany -- rám osazen do úrovně exteriérové hrany zateplení -- povrch: komaxit RAL 5010 tm.modrá	3
33	zábradelní madlo v chodbě -- typový výrobek /COBRA/ -- materiál buk, d 52 mm, dl. 2.1 m -- kotvení do zdiva	4
34	rám + poklop RŠ  DET. RÁMU POKLOPU 	1
35	čistící rohož exteriérová 1200x900mm do Al rámu položeno na kci schodů – rampy, ukotveno proti odcizení	2
36	čistící rohož interiérová 1200x1500 mm do Al rámu položeno na kci podlahy – kotveno ve spárách dlažby proti odcizení	2
37	stupadlo šachetní dl. 400mm, š. 300mm /osazení s odstupem pro zateplení/	2

DOKUMENTACE ODPOVÍDÁ SKUTEČNÉMU PROVEDENÍ (AS BUILT)
25 -09- 2006
Datum:
Jméno: Vaníček
Podpis:

Zhotovitel: EUROMONT GROUP a.s.
Velebudice č.p. 210
434 01 MOST

VÝPIS OSTATNÍCH VÝROBKŮ

POZICE	POPIS, ROZMĚRY /mm/	POČET
38	FIREMNÍ TABULE EUROMONT A.S ROZMĚRY CCA 5000x1800 mm DODÁVKU ZAJISTÍ INVESTOR MONTÁŽ PROVEDE STAVBA OSAZENÍ NA KOTEVNÍ PLOTNY, OSAZENÉ PŘED ZATEPLOVÁNÍM	1
39	FIREMNÍ TABULE EUROMONT A.S ROZMĚRY CCA 2800x1200 mm DODÁVKU ZAJISTÍ INVESTOR MONTÁŽ PROVEDE STAVBA OSAZENÍ NA KOTEVNÍ PLOTNY, OSAZENÉ PŘED ZATEPLOVÁNÍM	1

Zhotovitel:
EUROMONT GROUP a.s.
Velebudice č.p. 210
434 01 MOST

DOKUMENTACE ODPOVÍDÁ SKUTEČNÉMU PROVEDENÍ (AS BUILT)
Datum: 25-09-2006
Jméno: VAŠÍČEK
Podpis:

VÝPIS PŘEKLADŮ

	POČET KUSŮ	m celk.	kg/m	kg celkem
Překlad POROTHERM 11,5 - 1250 mm	12			
U 120 - 1600 mm	3	4,8	13,4	64
U 100 - 1300mm	36	46,8	10,6	496
U 100 - 900mm	4	4	10,6	42
U 100 - 1100mm	5	5,5	10,6	58
U 80 - 1100mm	9	9,9	8,64	86
UPE 220 - 3100mm	2	6,2	21,1	179
UPE 220 - 2100mm	4	8,4	21,1	177
UPE 180 - 2750mm	8	22	16,3	359
kot. plech P8 200x 380mm + kot. šrouby M12	4			
pásovina a pomocný kotevní materiál /mimo střechu - samostatný výpis na výkrese/	10% z celk. hmotnosti			146
		kg celkem		**1607**

Zhotovitel:

euro mont
EUROMONT GROUP a.s.

Velebudice č.p. 210
434 01 MOST

DOKUMENTACE ODPOVÍDÁ SKUTEČNÉMU PROVEDENÍ (AS BUILT)

Datum: 25 -09- 2006

Jméno: VAJ/ČEK

Podpis: [signature]

SVISLÝ ŘEZ

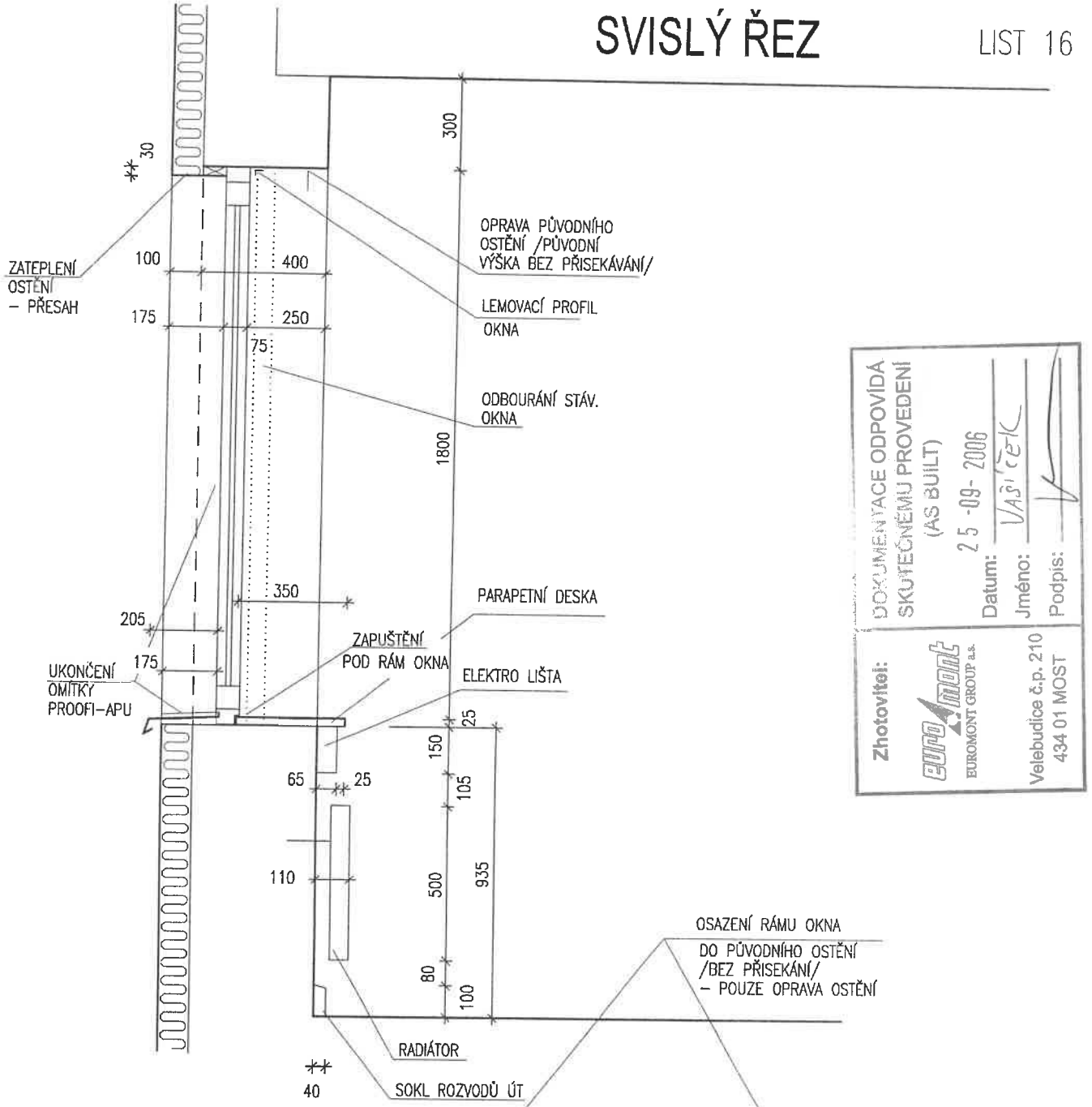

DOKUMENTACE ODPOVÍDÁ SKUTEČNÉMU PROVEDENÍ (AS BUILT)

Datum: 25-09-2006

Jméno: Vašíček

Podpis:

Zhotovitel: EUROMONT GROUP a.s.

Velebudice č.p. 210
434 01 MOST

PŮD. ŘEZ

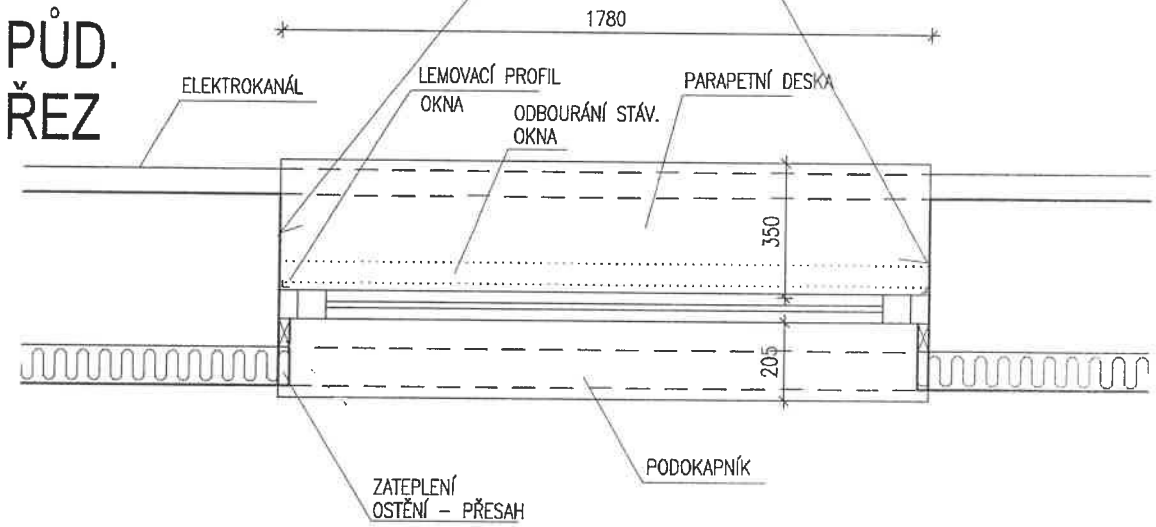

DETAILY OSAZENÍ NOVÝCH OKEN M1:20

Zhotovitel:	DOKUMENTACE ODPOVÍDÁ SKUTEČNÉMU PROVEDENÍ (AS BUILT)
EUROMONT GROUP a.s. Velebudice č.p. 210 434 01 MOST	Datum: 25 -09- 2006 Jméno: VAŠÍČEK Podpis:

1

ŘÍZENÍ ZAKÁZKY	ING. HANA NOVÁKOVÁ		ARTECH PROJEKTOVÁ PŘÍPRAVA A REALIZACE STAVEB
ZODPOVĚDNÝ PROJEKTANT	ING. HANA NOVÁKOVÁ		
PROJEKTANT	OLGA HOŘÁKOVÁ		
KRAJ: ÚSTECKÝ	OBLAST: MOSTECKÁ	OBEC: DOLNÍ JIŘETÍN	
INVESTOR: EUROMONT GROUP A.S.			FORMÁT:
STAVEBNÍ ÚPRAVY ADMINISTRATIVNÍ BUDOVY SKLADOVÉHO AREÁLU JIŘETÍN SO-01 ADMINISTRATIVNÍ BUDOVA D.1 ARCHITEKTONICKO - STAVEBNÍ ŘEŠENÍ			DATUM: 11/2004 STUPEŇ: REALIZAČNÍ PD ČÍSLO ZAKÁZKY: 0638
VÝKAZ VÝMĚR			17

VERLAG DASHÖFER

Výkaz výměr

Název Stavby: **Stavební úpravy AB sk***Doba výstavby:* *Objednatel:* EUROMONT GROUP a

Druh stavby a účel: Rekonstrukce - SO 01 A*Začátek výstavby:* *Projektant:* ARTECH

Lokalita: *Konec výstavby:* *Zhotovitel:*

JKSO: *Datum zpracování:* 15.12.2004 *Zpracoval:*

Č.	Kód	Zkrácený popis	M.j.	Výměra
1	273313611R00	Beton základových de	m3	0,94
	1	Schodiště		0
	2	2.1*3*0.15		0,94
2	274313611R00	Beton základových pa	m3	5,5
	1	3*5*0.5*0.55+2*2*1.2		5,5
3	310238211RT1	Zazdívka otvorů ploch	m3	2,37
	1	(1.8*0.3*3+0.3*1.925)		2,18
	2	0.5*1*0.375		0,19
4	310239211R00	Zazdívka otvorů ploch	m3	9,97
	1	(0.65*1.6+1.8*1.2+1.8		6,33
	2	(0.95*2+1.95*2*2-0.8*		3,64
5	311238114R00	Zdivo POROTHERM	m2	27,42
	1	(4*5+2*1.25)*3.035*0		17,07
	2	střecha		0
	3	13.8*1.5*2*0.25		10,35
6	317121011RV2	Osazení překladu ker	kus	12
7	317944311RU2	Válcované nosníky do	t	0,82
	1	(0.064+0.496+0.042+		0,82
8	317944313RU5	Válcované nosníky č.	t	0,78
	1	vč. pomocného matriá		0
	2	(0.179+0.177+0.359+		0,78
9	317 68VD	Zabetonování ocel. n	m	6,9
	1	2*2.1+2.7		6,9
10	31770VD	Zhotovrní atyz překla	soub	1
11	340100012RAB	Zazdívka otvorů v pří	m2	2,8
	1	0.6*2+0.8*2		2,8
12	342248112R00	Příčky POROTHERM	m2	664,03
	1	"A" I.NP		0
	2	(5+2.4+1.425+1.5)+2*		27,98
	3	"B" I.NP		0
	4	(5*5+2.075+1.725+2.1		167,71
	5	"A" II.NP		0
	6	(5+1.425+1.5)*3.035-		21,65
	7	"B" II.NP		0
	8	(3*5+2.075+1.6*2.15)		446,69
13	342248111R00	Příčky POROTHERM	m2	29,14
	1	(1.6+2*1.6)*3.035*2		29,14
14	342262112RT3	Plentování rozvodů Z	m2	22,86
	1	7*1*1.2+2.4*2*1.2+1.6		18
	2	(0.4+0.4)*3.035*2		4,86

Zhotovitel:
EUROMONT GROUP a.s.
Velebudice č.p. 210
434 01 MOST

DOKUMENTACE ODPOVÍDÁ SKUTEČNÉMU PROVEDENÍ (AS BUILT)
Datum: 25-09-2006
Jméno: VAŠÍČEK
Podpis:

Verlag Dashöfer

Č.	Kód	Zkrácený popis	M.j.	Výměra
15	342264051RT1	Podhled rastr. minerá	m2	442,13
	1	102.103.104.105.106		0
	2	7.31+63.89+58.5+3.8		159,3
	3	124.133.134		0
	4	59.51+16.46+12.64		88,61
	5	203. 205. 206. 207		0
	6	75.92+7.59*2+14.75		105,85
	7	223. 232. 233.		0
	8	59.27+16.46+12.64		88,37
16	430321414R00	Schodišťové konstruk	m3	2,74
	1	Přízemí		0
	2	3*2.1*0.1+6*0.167*0.3		0,95
	3	I.NP		0
	4	2.8*0.25*2.1+6*0.167		1,79
17	430351110R00	Bedneni schodist jaky	m2	9,46
	1	2*6*0.167*2.1+2.5*2.1		9,46
18	430351129R00	Odbed schodist jaky	m2	9,46
	1	2*6*0.167*2.1+2.5*2.1		9,46
19	430361821R00	Výztuž schodišťových	t	0,068
20	439 08VD	Úprava stávajícího sc	kompl	2
21	601012112RT5	Omítka stropů jádrov	m2	43,88
	1	M.č.215 a 216		0
	2	29.13+14.75		43,88
22	601011141RT1	Omítka stropů štukov	m2	1531,98
	1	"A" I.Np		0
	2	3.84+7.31+63.89+58.		435,88
	3	"B" I.NP		0
	4	10.46+12.99+59.51+2		360
	5	"A" II.NP		0
	6	7.71+12.99+75.92+27		388,92
	7	"B" II.NP		0
	8	7.71+12.99+59.27+27		347,18
23	602011112RT5	Omítka jádrová ip 18	m2	578,97
	1	po odstranění obkladů		0
	2	150.46		150,46
	3	nové příčky		0
	4	(2*5.25+2*5+2*5.25)*		104,01
	5	(4*2.45+9*5+4*5.2)*2		241,12
	6	2*5*3.035+(2*2.3+2*1		44,94
	7	(6*1+2.07+2*1.6+6*1.		38,44
24	602011141RT1	Omítka štuková ip 29	m2	4055,18
	1	"A" I.NP		0
	2	8.4*1.46+(65.05+10.8		960,47
	3	(8.3+14.37)*0.935+(1		688
	4	-0.8*2*32-2.1*2*5-(1.8		-132,86
	5	"B" I.NP		0
	6	8.4*1.46+(30.95+24.6		64,25
	7	(2*3.88+15.56+61.15+		767,03
	8	-2*1*2-0.8*2*18-2.1*2		-89,18
	9	"A" II.NP		0
	10	(2.7+2*5.375)*5.4+2*1		104,3
	11	(15.56+76.4+21.36+1		1027
	12	-0.8*2*26-2.7*2.735-2		-128,21
	13	"B" II.NP		0
	14	(2.7+2*5.375)*5.4+(30		130,18
	15	(15.56+60.8+21.5+22		768,55
	16	-0.8*2*23-2.1*2.7-2.7*		-104,35

Zhotovitel:
EUROMONT GROUP a.s.
Velebudice č.p. 210

DOKUMENTACE ODPOVÍDÁ SKUTEČNÉMU PROVEDENÍ (AS BUILT)
Datum: 25-09-2006
Jméno: VAŠÍČEK
Podpis:

Č.	Kód	Zkrácený popis	M.j.	Výměra
25	611421121RT2	Oprava váp. omítek s	m2	**1531,98**
	1	1531.98		1531,98
26	612421221R00	Oprava vápen.omítek	m2	**4055,18**
	1	zazdívky otvorů. vysp		0
27	622421306RU5	Zateplovací systém K	m2	**746,19**
	1	2*66.575*5.95+2*13.8		1044,78
	2	-(1.8*3.4*2+1.8*1.7*3		-285,51
	3	-(1.9*0.9*4+1.8*2.64*		-13,08
28	622423121R00	Oprava vnějších omít	m2	**746,19**
	1	746.19		746,19
29	622421303RV1	Zateplení soklu - Kna	m2	**80,38**
	1	(2*66.575+2*13.8)*0.5		80,38
30	631571008R00	Násyp z písku prosát	m2	**795,88**
	1	10.46+12.99+59.51+2		360
	2	(3.84+7.31+63.89+58		435,88
31	632451231R00	Potěr piskocementov	m2	**3,84**
	1	3.84		3,84
32	631571004R00	Násyp ze štěrkopísku	m3	**1,62**
	1	3*0.6*0.9*1		1,62
33	631311131R00	Doplnění mazanin be	m3	**0,41**
	1	3*0.6*0.9*0.25		0,41
34	642944121R00	Osazení ocelových zá	kus	**50**
35	642942111R00	Osazení zárubní dveř	kus	**27**
36	713141131R00	Izolace tepelná střech	m2	**998,62**
	1	15*66.575		998,62
37	713121111RT1	Izolace tepelná střech	m2	**998,62**
	1	15*66.575		998,62
38	713121111RT1	Izolace tepelná podla	m2	**795,88**
	1	3.84+7.31+63.89+58.		435,88
	2	10.46+12.99+59.51+2		360
39	713191121R00	Izolace tepelné překr	m2	**875,47**
	1	3.84+7.31+63.89+58.		435,88
	2	prořez		0
	3	435.88*0.1		43,59
	4	10.46+12.99+59.51+2		360
	5	360*0.1		36
40	713191100RV1	Položení izolační fólie	m2	**875,47**
	1	(3.84+7.31+63.89+58		435,88
	2	prořez		0
	3	435.88*0.1		43,59
	4	10.46+12.99+59.51+2		360
	5	prořez		0
	6	360*0.1		36
41	713191221R00	Izolace tepelná podla	m	**696**
	1	696		696
42	713191100RT1	Položení izolační fólie	m2	**998,62**
	1	998.62		998,62
43	713131121R00	Izolace tepelná stěn p	m2	**20**
44	764223430R00	Oplechování okapu T	m	**133**
45	764252405R00	Žlaby Ti Zn plech, po	m	**136**

Zhotovitel:
EUROMONT GROUP a.s.
Velebudice č.p. 210
[illegible]OST

DOKUMENTACE ODPOVÍDÁ SKUTEČNÉMU PROVEDENÍ
(AS BUILT)
25 -09- 2006
Datum:
Jméno: VAŠI ČEL
Podpis:

Verlag Dashöfer

Č.	Kód	Zkrácený popis	M.j.	Výměra
46	764242420R00	Lemování trub z Ti Zn	kus	1
47	764242430R00	Lemování trub z Ti Zn	kus	2
48	764242440R00	Lemování trub z Ti Zn	kus	4
49	764554403R00	Odpadní trouby z Ti Z	m	52
50	764554493R00	Montáž kolena Ti Zn	kus	16
51	764510450R00	Oplechování parapet	m	133,2
	1	74*1.8		133,2
52	764510440R00	Oplechování parapet	m	15,2
	1	1.52*10		15,2
53	766421812R00	Demontáž obložení p	m2	38,85
	1	18.5*2.1		38,85
54	766421822R00	Demontáž podkladov	m2	38,85
	1	18.5*2.1		38,85
55	766 68VD	D+M plastových a hlin	soub	1
56	766211200R00	D+M madel schodišť.	m	2,1
57	767393101R00	Montáž střešní konstr	soub	1
58	771101116R00	Vyrovnání podkladu s	m2	795,88
	1	(3.84+7.31+63.89+58		435,88
	2	10.46+12.99+59.51+2		360
59	771101121R00	Provedení penetrace	m2	795,88
	1	10.46+12.99+59.51+2		360
	2	(3.84+7.31+63.89+58		435,88
60	771101121R00	Provedení penetrace	m2	736,1
	1	7.71+12.99+75.92+27		388,92
	2	7.71+12.99+59.27+27		347,18
61	771101115R00	Vyrovnání podkladu s	m2	736,1
	1	7.71+12.99+75.92+27		388,92
	2	7.71+12.99+59.27+27		347,18
62	771120111R00	Kladení dlaždic na stu	m	79,2
	1	20*1.35*2+6*2.1*2		79,2
63	771120211R00	Kladení dlaždic na po	m	79,2
	1	20*1.35*2+6*2.1*2		79,2
64	771130111R00	Obklad soklíků rovný	m	251,92
	1	"A" I.NP		0
	2	8.4-1+10.82-1.63+65.		122,58
	3	"B" 1.NP		0
	4	13.15-1+15.56-1.1+61		72,23
	5	"A" II.NP		0
	6	15.56-0.8+16.3-2*0.82		33,93
	7	"B" II.NP		0
	8	15.56-0.8+2*1.36+2*1		23,18
65	771277802R00	Hrana stupně profil T	m	79,2
	1	1.35*20*2+2.1*6*2		79,2
66	771575109RT7	Montáž podlah keram	m2	407,38
	1	"A" I.NP		0
	2	3.4+7.31+63.89+58.5		194,89
	3	"B" I.NP		0
	4	10.46+12.99+59.51+1		112,06

Zhotovitel
EUROMONT GROUP a.s.
Velebudice č.p. 21
434 01 MOST

DOKUMENTACE ODPOVÍDÁ SKUTEČNÉMU PROVEDENÍ (AS BUILT)
Datum: 25-09-2006
Jméno: Vašíček
Podpis:

Č.	Kód	Zkrácený popis	M.j.	Výměra
		5 "A II.NP		0
		6 7.71+12.99+7.59+7.5		50,63
		7 "B" II.NP		0
		8 7.71+12.99+16.46+12		49,8
67	771101111R00	Provedení HI stěrky S	m2	49,04
		1 1.425*2.4+(1.375+1.3		42,64
		2 42.64*0.15		6,4
68	776200820RT1	Odstranění PVC podl	m	22,62
		1 (0.155+0.28)*1.3*20*2		22,62
69	776511820RT2	Odstranění PVC podl	m2	1531,98
		1 "A" I.NP		0
		2 3.84+7.31+63.89+58.		435,88
		3 "B"		0
		4 10.46+12.99+59.51+2		360
		5 "A" II.NP		0
		6 7.71+12.99+75.92+27		388,92
		7 "B" II.NP		0
		8 7.71+12.99+59.27+27		347,18
70	776421100RU1	Lepení podlahových s	m	935,87
		1 "A "I:NP		0
		2 22.03+22.5+22.46+2		167,65
		3 "B" I.NP		0
		4 21.5+22.65+22.23*2+		170,47
		5 "A II.NP		0
		6 76.44+21.36+122.03+		376,88
		7 "B" II.NP		0
		8 60.8+21.5+22.65+22.		220,87
71	776572100RV1	Lepení povlakových p	m2	1142,96
		1 "A" I.NP		0
		2 29.06+31.22+31.13+2		240,55
		3 "B" I.NP		0
		4 28.88+30.63+29.93+3		240,11
		5 "A" II.NP		0
		6 75.92+27.99+29.06+2		368,91
		7 "B" II.NP		0
		8 59.27+27.75+30.63+2		293,39
72	781101121R00	Provedení penetrace	m2	297,32
		1 297.32		297,32
73	781471107R00	Obklad vnitř.stěn,kera	m2	297,32
		1 (4*1.425+2*1.5+2*2.4		41,88
		2 (8*1+2*2.075+4*1.6+2		101,43
		3 (4*1.425+4*1.5+4*2.5		54,58
		4 (8*1+2*2.075+12*1.6+		99,43
74	781101111R00	Provedení stěrkové H	m2	24
		1 2*2*6		24
75	784161501R00	Penetrace podkladu n	m2	5937,46
		1 5937.48		5937,48
76	784165611R00	Malba tekutá HET Br	m2	5937,46
		1 stropy		0
		2 1531.98		1531,98
		3 "A" I.NP		0
		4 1648.47		1648,47
		5 "B"! I.NP		0
		6 831.28		831,28
		7 "A" II.NP		0
		8 1027.00		1027
		9 "B" II.NP		0
		10 898.73		898,73

Zhotovitel:
EUROMONT GROUP a.s.
Velebudice č.p. 210
434 01 MOST

DOKUMENTACE ODPOVÍDÁ SKUTEČNÉMU PROVEDENÍ (AS BUILT)
Datum: 25-09-2006
Jméno: VAŠÍČEK
Podpis:

Č.	Kód	Zkrácený popis	M.j.	Výměra
77	931971111R00	Vložky do dilatačních	m2	69,27
	1	(2*5+2*5.375)*3.035*		69,27
78	942941021R00	Montáž lešení těž.,ře	m2	1364,8
	1	2*(68.5+16.8)*8		1364,8
79	942941191RT3	Příplatek za každý m	m2	2729,6
	1	2*1364.8		2729,6
80	942941821R00	Demontáž lešení těž.	m2	1364,8
	1	1364.8		1364,8
81	952901111R00	Vyčištění budov o výš	m2	1837,47
	1	13.8*66.575*2		1837,47
82	953941210R00	D+M kovových poklop	kus	1
83	953941211R00	Osazování konzol ne	kus	10
84	953171031R00	Osazování stupadel z	kus	2
85	953943112R00	Osazení kovových př	kus	40
	1	včetně dodání - páso		0
86	953943111R00	Osazení kovových př	kus	63
	1	trubka 44.5/2.5 mm -		0
87	962032231R00	Bourání zdiva z cihel	m3	7,02
	1	propojení budov		0
	2	2.1*2.7*0.375*2		4,25
	3	M.č.204		0
	4	2.7*2.735*0.375		2,77
	5	0		0
88	962084131R00	Bourání příček desko	m2	30,35
	1	M.č.210 a 211		0
	2	2*5*3.035		30,35
89	962031136R00	Bourání příček z tvárn	m2	405,89
	1	"A" - I.NP		0
	2	(2.1*3+0.8+1.6+2*1.5		123,3
	3	"B" - I.NP		0
	4	(2.1*3+5*2+1.5*2+3+2		128,41
	5	"A" - II.NP		0
	6	(3+1.1+2*0.6+2*1.9+3		66,45
	7	"B" - II.NP		0
	8	(5+3.05+1.4*2+3.2+3		87,73
90	962084131R00	Bourání příček dřevě	m2	15,18
	1	M.č.227		0
	2	5*3.035		15,18
91	962084121R00	Demontáž příčky z pl	m2	15,18
	1	5*3.035		15,18
92	967031732R00	Přisekání plošné zdiv	m2	8,24
	1	"A" - okna SZ I.NP		0
	2	1.8*0.375*8		5,4
	3	vnitřní dveře- I.NP "A"		0
	4	0.8*0.1*6+1*0.375*2		1,23
	5	Vnitřní dveře I.NP "B"		0
	6	1*0.375*3+1.3*0.375		1,61
93	967031734R00	Přisekání plošné zdiv	m2	13,5
	1	II.NP -okna		0
	2	1.8*0.375*20		13,5
94	965042241RT3	Bourání mazanin beto	m3	1,41
	1	2.1*2.1*0.32		1,41

Zhotovitel:
EUROMONT GROUP a.s.
Velebudice č.p. 21
434 01 MO

DOKUMENTACE ODPOVÍDÁ SKUTEČNÉMU PROVEDENÍ (AS BUILT)
Datum: 25 -09- 2006
Jméno:
Podpis:

Č.	Kód	Zkrácený popis	M.j.	Výměra
95	965042231RT3	Bourání mazanin beto	m3	2,8
1		(1.25*2+5*3)*0.5*0.32		2,8
96	965081713RT3	Bourání dlaždic keram	m2	76,12
1		"A" II.NP		0
2		3.05*5*2		30,5
3		"B" II.NP		0
4		3.05*5+6.075*5		45,62
97	968061113R00	Vyvěšení dřevěných	kus	168
1		168		168
98	968061125R00	Vyvěšení dřevěných	kus	97
1		28+24+24+21		97
99	968062246R00	Vybourání dřevěných	m2	1
100	961031311R00	Bourání základů cihe	m3	4
1		8*1*0.5*1		4
101	969 01VD	Demontáž tecnologie	soub	1
102	969 02VD	Demontáž klempířský	soub	1
103	969 03VD	Demontář potrubí ZT	soub	1
104	969 09VD	Provedení sondy stře	soub	1
1		v případě potřeby pro		0
2		- odbourání souvrství		0
3		- nová skladba - 1x B		0
105	966015121R00	Bourání říms ze ŽB p	m	12
1		2*6		12
106	963300013RA0	Bourání stropů ŽB de	m2	4,41
1		2.1*2.1		4,41
107	969 04VD	Demontáž ocelových	kus	5
108	969VD	Demontáž 4 ks zaizo	m	120
109	969 123VD	odbourání souvrství s	m2	69,9
1		0.525*66.575*2		69,9
110	967042714R00	Odsekání zdiva plošn	m2	5
1		betonové patky		0
2		5*1*1		5
111	969 05VD	Odbourání koryta	kus	2
112	968062356R00	Vybourání dřevěných	m2	210,78
1		1.8*(1.8*8+1.7*9+1.6*		210,78
113	962081141R00	Bourání příček ze skl	m2	15,48
1		1.8*4.3*2		15,48
114	962051116R00	Bourání příček železo	m2	6
1		1.5*2*2		6
115	965082941R00	Odstranění násypu tl.	m3	5,25
1		2.1*2.5*1		5,25
116	965081713R00	Bourání dlaždic keram	m	696,18
1		"A"		0
2		8.4+10.82+65.05+36.		378,6
3		"B"		0
4		15.56+61.15+21.5+22		317,58
117	969 88VD	vybourání a úpravy p		1

Zhotovitel:
EUROMONT GROUP a.s.
Velebudice č.p. 210
434 01

DOKUMENTACE ODPOVÍDÁ SKUTEČNÉMU PROVEDENÍ (AS BUILT)
Datum: 25-09-2006
Jméno: VAŠÍČEK
Podpis:

Č.	Kód	Zkrácený popis	M.j.	Výměra
118	978500010RA0	Odsekání vnitřních ob	m2	150,46
	1	"A" I.NP		0
	2	(1.8+0.6+1.8+0.6+2.5		45,98
	3	"B" I.NP		0
	4	(2*5.5*2+2*5.7+2*0.5+		56,1
	5	"A II.NP		0
	6	(2.888+2*1.5)*2+(3.35		31,13
	7	"B" II.NP		0
	8	(2.5+0.6+3.6+3.8+1)*		17,25
119	971033561R00	Vybourání otv. zeď ci	m3	12,42
	1	okna I.a II.NP		0
	2	1.8*0.5*0.375*26+1.8		12,42
120	971033651R00	Vybourání otv. zeď ci	m3	13,32
	1	Vnější otvory		0
	2	(1.8*1.4+1.8*1.1+2*1.		7,9
	3	Vnitřní dveře		0
	4	(0.9*2.1*5+0.6*2)*0.3		5,42
121	971033531R00	Vybourání otv. zeď ci	m2	5,04
	1	M.č.115.116. 117		0
	2	0.8*2.1*3		5,04
122	973031824R00	Vysekání kapes pro z	m	18,21
	1	6*3.035		18,21
123	973031843R00	Vysekání kapes pro z	m	139,61
	1	3.035*(9+24+4+9)		139,61
124	974031664R00	Vysekání rýh zeď cih	m	46,7
	1	"A" I.NP		0
	2	1.1*9+0.9+1.3*12		26,4
	3	"B" I.NP		0
	4	0.9+1.3*6		8,7
	5	"A" II.NP		0
	6	1+4*1.1+2*1.3		8
	7	"B" II.NP		0
	8	1+1.3*2		3,6
125	974031666R00	Vysekání rýh zeď cih	m	14,6
	1	I.NP		0
	2	2.1*2		4,2
	3	II.NP		0
	4	2.1*2+3.1*2		10,4
126	978036391R00	Otlučení omítek z um	m2	80,38
	1	sokl		0
	2	0.5*(66.575+13.8)*2		80,38
127	978011191R00	Otlučení omítek vnitřn	m2	43,88
	1	m.č. 215. 216.		0
	2	29.13+14.75		43,88
128	978013191R00	Otlučení omítek vnitřn	m2	30,35
	1	m.č.215 a 216		0
	2	5*3.035*2		30,35
129	978013121R00	Otlučení omítek vnitřn	m2	500
	1	500		500
130	978015321R00	Otlučení omítek vnějš	m2	746,19
	1	746.19		746,19
131	975200010RAA	Podchycení nadzákla	m	6,9
	1	2*2.1+2.7		6,9
132	999 801VD	Přesun hmot	kompl	1
133	999 99VD	Odvoz a likvidace vyb	soub	1

Zhotovitel:
EUROMONT GROUP s.r.o.
Velebudice č.p. 210
434

DOKUMENTACE ODPOVÍDÁ SKUTEČNÉMU PROVEDENÍ (AS BUILT)
Datum: 25-09-2006
Jméno: VAŠÍČEK
Podpis:

Č.	Kód	Zkrácený popis	M.j.	Výměra
134	999 58VD	Dodání a montáž ma	soub	1
135	999 61VD	Dodání a montáž fasá	kompl.	1
136	999 59VD	D+M zábradlí 2600x9	kus	2
137	999 76VD	Demontáž, úprava a	kus	1
138	999 64VD	D+M žaluz. dvířek do	kus	1
139	999 65VD	D+M žaluzie protideš	kus	3
140	999 28VD	D+M čistící rohože ex		2
141	999 29VD	D+M čistící rohože in	kus	2
142	63151452 0	Deska z minerální pls	m2	1118,4544
143	63151466 0	Deska z minerální pls	m2	1118,4544
144	59660219.A 0	Fólie hydroiz difuz DE	m2	1198,344
145	28375825 0	Deska z lehč. polysty	kus	1750,936
146	59767110 0	Obklad keram. Rakod	m2	220,946
147	59764045 0	Sokl neglazovaný slin	m2	25,2
148	59764040 0	Schodovka slinutá Ta	m2	26,5
149	59763841 0	Dlažba Taurus Gran	m2	448,8
150	59763606 0	Taurus D12 SL Berou	m2	106,11
151	55332867 0	Zárubeň ocelová CgH	kus	4
152	55332868 0	Zárubeň ocelová CgH	kus	4
153	55332875 0	Zárubeň ocelová CgH	kus	11
154	55332876 0	Zárubeň ocelová CgH	kus	6
155	55332879 0	Zárubeň ocelová CgH	kus	22
156	55332880 0	Zárubeň ocelová CgH	kus	27
157	55332884 0	Zárubeň ocelová CgH	kus	1
158	61162800 0	Dveře vnitřní hladké p	kus	17
159	61162802 0	Dveře vnitřní hladké p	kus	12
160	61162802 0	Dveře vnitřní hladké p	kus	11

Zhotovitel:
EUROMONT GROUP a.s.
Velebudice č.p. 210

DOKUMENTACE ODPOVÍDÁ SKUTEČNÉMU PROVEDENÍ (AS BUILT)
Datum: 25-09-2006
Jméno: VAŠÍČEK
Podpis:

Č.	Kód	Zkrácený popis	M.j.	Výměra
161	61162803 0	Dveře vnitřní hladké p	kus	1
162	61162812 0	Dveře vnitřní prosklen	kus	34
163	61162815 0	Dveře vnitřní Atyp vč	kus	2
164	59760150.A 0	Lišta plast Schlüter D	m	2,1

Zhotovitel:
EUROMONT GROUP a.s.
Velebudice č.p. 210
434 01 MOST

DOKUMENTACE ODPOVÍDÁ SKUTEČNÉMU PROVEDENÍ (AS BUILT)
Datum: 25-09-2006
Jméno: VAŠÍČEK
Podpis:

VÝPIS PLASTOVÝCH OKEN A PROSKLENÝCH STĚN

LIST 1

POZICE	POPIS ROZMĚRY /mm – pohled z exteriéru/	POČET		
		1NP	2NP	CELK
01	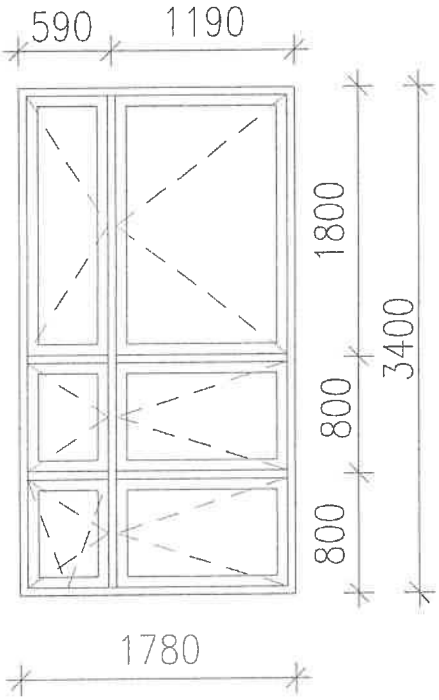 PROSKLENÁ STĚNA 1780x3400MM S 1 SVISLÝM SLOUPKEM A 2 PŘÍČNÍKY OKNA OTVÍRAVÁ, SPODNÍ ŘADA OTVÍRAVÁ A SKLOPNÁ RÁM PLAST BÍLÝ K MAX 2.0W/M2K ZASKLENÍ DVOJSKLEM K MAX 1.4 W/M2K	2	0	2
02	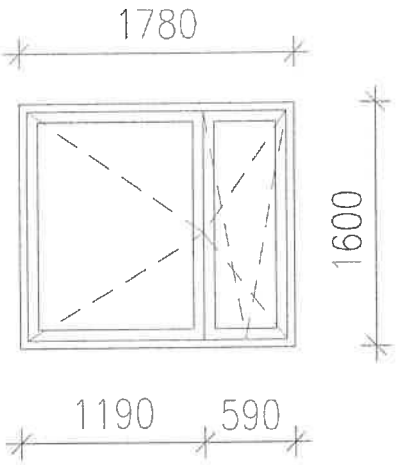 OKNO DVOUKŘÍDLÉ 1780x1700 MM KŘÍDLO OTVÍRAVÉ, OTVÍRAVÉ A SKLOPNÉ RÁM PLAST BÍLÝ K MAX 2.0W/M2K ZASKLENÍ DVOJSKLEM K MAX 1.4 W/M2K	26	0	26



POZNÁMKA:
ŠÍŘKA OKEN JE ZAMĚŘENA NA STÁVAJÍCÍ OMÍTNUTÉ OSTĚNÍ
VÝŠKA OKEN BUDE UPRAVOVÁNA NA ÚROVNI PARAPETU

ADMINISTRATIVNÍ BUDOVA EUROMONT A.S.

VYPRACOVAL: ING. NOVÁKOVÁ

VÝPIS PLASTOVÝCH OKEN A PROSKLENÝCH STĚN — LIST 2

POZICE	POPIS — ROZMĚRY /mm – pohled z exteriéru/	POČET 1NP	2NP	CELK
03	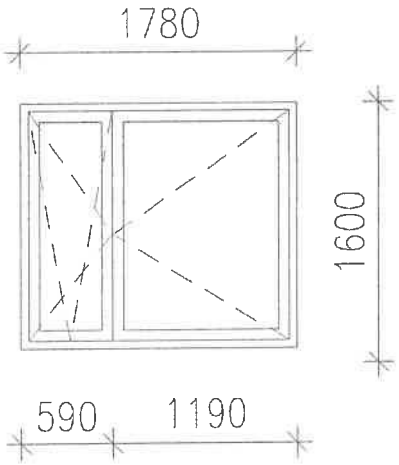 OKNO DVOUKŘÍDLÉ 1780x1700 MM KŘÍDLO OTVÍRAVÉ, OTVÍRAVÉ A SKLOPNÉ RÁM PLAST BÍLÝ K MAX 2.0W/M2K ZASKLENÍ DVOJSKLEM K MAX 1.4 W/M2K	6	0	6
04	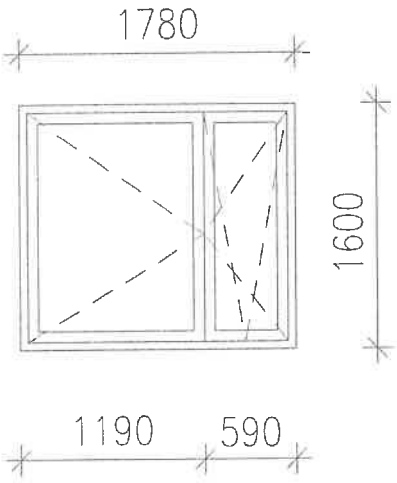 OKNO DVOUKŘÍDLÉ 1780x1800 MM KŘÍDLO OTVÍRAVÉ, OTVÍRAVÉ A SKLOPNÉ RÁM PLAST BÍLÝ K MAX 2.0W/M2K ZASKLENÍ DVOJSKLEM K MAX 1.4 W/M2K	0	17	17

Zhotovitel: EUROMONT GROUP a.s. Velebudice č.p. 21, 434 01 Most

DOKUMENTACE SKUTEČNÉMU PROVEDENÍ (AS BUILT) - 2006

Datum: 05. 2006

Jméno: VAŠÍČEK

Podpis:

POZNÁMKA:
ŠÍŘKA OKEN JE ZAMĚŘENA NA STÁVAJÍCÍ OMÍTNUTÉ OSTĚNÍ
VÝŠKA OKEN BUDE UPRAVOVÁNA NA ÚROVNI PARAPETU

ADMINISTRATIVNÍ BUDOVA EUROMONT A.S. — VYPRACOVAL: ING. NOVÁKOVÁ

VÝPIS PLASTOVÝCH OKEN A PROSKLENÝCH STĚN

POZICE	POPIS	ROZMĚRY /mm – pohled z exteriéru/	POČET 1NP	2NP	CELK
05	OKNO DVOUKŘÍDLÉ 1780x1800 MM KŘÍDLO OTVÍRAVÉ, OTVÍRAVÉ A SKLOPNÉ RÁM PLAST BÍLÝ K MAX 2.0W/M2K ZASKLENÍ DVOJSKLEM K MAX 1.4 W/M2K	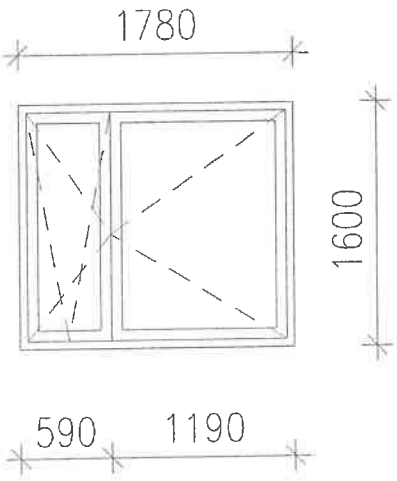	0	19	19
06	OKNO DVOUKŘÍDLÉ 1780x2100 MM KŘÍDLO OTVÍRAVÉ, OTVÍRAVÉ A SKLOPNÉ RÁM PLAST BÍLÝ K MAX 2.0W/M2K ZASKLENÍ DVOJSKLEM K MAX 1.4 W/M2K	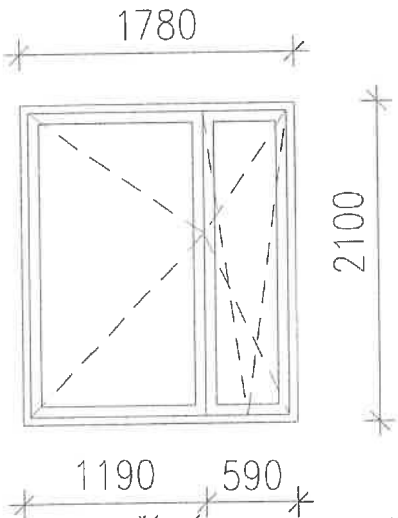 POZN. OKNO ZASEDAČKA 204	0	2	2

Zhotovitel:
EUROMONT GROUP a.s.
Velebudice č.p. 210
434 01 MOST

SKUTEČNÉ PROVEDENÍ
(AS BUILT)
15-09-2006
Datum:
Jméno: VAJTOVÁ
Podpis:

POZNÁMKA:
ŠÍŘKA OKEN JE ZAMĚŘENA NA STÁVAJÍCÍ OMÍTNUTÉ OSTĚNÍ
VÝŠKA OKEN BUDE UPRAVOVÁNA NA ÚROVNI PARAPETU

VÝPIS PLASTOVÝCH OKEN A PROSKLENÝCH STĚN

LIST 4

POZICE	POPIS	ROZMĚRY /mm – pohled z exteriéru/	POČET 1NP	2NP	CELK
07	OKNO DVOUKŘÍDLÉ 1480x1700 MM KŘÍDLO OTVÍRAVÉ, OTVÍRAVÉ A SKLOPNÉ RÁM PLAST BÍLÝ K MAX 2.0W/M2K ZASKLENÍ DVOJSKLEM K MAX 1.4 W/M2K	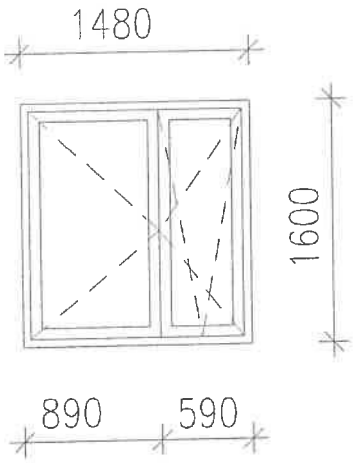	2	0	2
08	OKNO DVOUKŘÍDLÉ 1780x1500 MM KŘÍDLO OTVÍRAVÉ, OTVÍRAVÉ A SKLOPNÉ RÁM PLAST BÍLÝ K MAX 2.0W/M2K ZASKLENÍ DVOJSKLEM K MAX 1.4 W/M2K	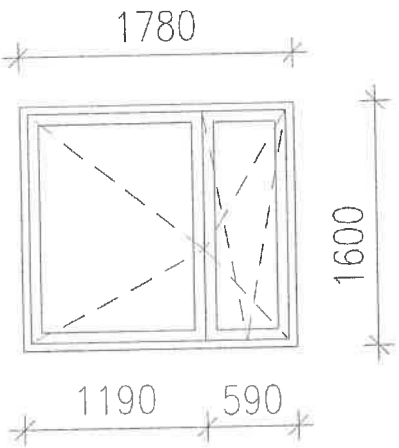	2	0	2

POZN. OKNA
KANCELÁŘ 125

POZN. OKNO
CHODBA 104

Zhotovitel:
EUROMONT GROUP a.s.
Velebudice č.p. 210
434 01 MOS

DOKUMENTACE ODPOVÍDÁ SKUTEČNÉMU PROVEDENÍ (AS BUILT)
Datum: 15-09-2006
Podpis:

POZNÁMKA:
ŠÍŘKA OKEN JE ZAMĚŘENA NA STÁVAJÍCÍ OMÍTNUTÉ OSTĚNÍ
VÝŠKA OKEN BUDE UPRAVOVÁNA NA ÚROVNI PARAPETU

VÝPIS PLASTOVÝCH OKEN A PROSKLENÝCH STĚN — LIST 5

POZICE	POPIS — ROZMĚRY /mm – pohled z exteriéru/	POČET 1NP	2NP	CELK
09	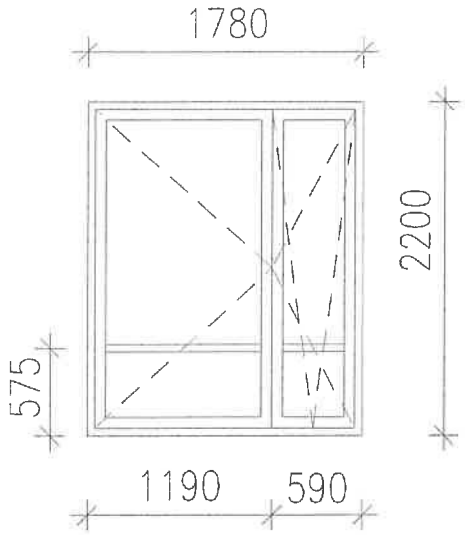 POZN. OKNA VSTUP 102, 104 PŘÍČNÍK DO ÚROVNĚ PŘÍČNÍKU DVEŘÍ 14 OKNO DVOUKŘÍDLÉ 1780x2200 MM KŘÍDLO OTVÍRAVÉ, OTVÍRAVÉ A SKLOPNÉ RÁM PLAST BÍLÝ K MAX 2.0W/M2K ZASKLENÍ DVOJSKLEM K MAX 1.4 W/M2K	3	0	3
10	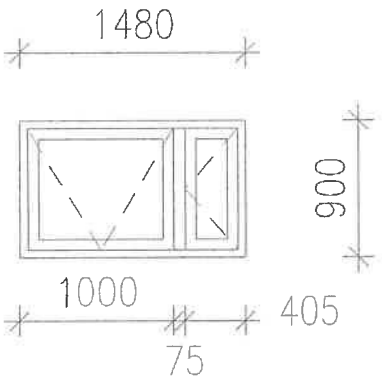 POZN. OKNO WC ČÁST B SESTAVA OKEN 1480x900 MM OKNO OTVÍRAVÉ A SKLOPNÉ, SE STŘEDNÍM SLOUPKEM Š. 75MM /DORAZ PŘÍČKY/ RÁM PLAST BÍLÝ K MAX 2.0W/M2K ZASKLENÍ DVOJSKLEM K MAX 1.4 W/M2K	2	2	4

Zhotovitel:
EUROMONT GROUP s.r.o.
Velebudice č.p. 21
434 01 MOST

DOKUMENTACE ODPOVÍDÁ SKUTEČNÉMU PROVEDENÍ (AS BUILT)
Datum: 1. 09. 2008
Jméno: VAŠÍČEK
Podpis:

POZNÁMKA:
ŠÍŘKA OKEN JE ZAMĚŘENA NA STÁVAJÍCÍ OMÍTNUTÉ OSTĚNÍ
VÝŠKA OKEN BUDE UPRAVOVÁNA NA ÚROVNI PARAPETU

ADMINISTRATIVNÍ BUDOVA EUROMONT A.S. — VYPRACOVAL: ING. NOVÁKOVÁ

VÝPIS PLASTOVÝCH OKEN A PROSKLENÝCH STĚN LIST 6

POZICE	POPIS ROZMĚRY /mm – pohled z exteriéru/	POČET 1NP	2NP	CELK
11	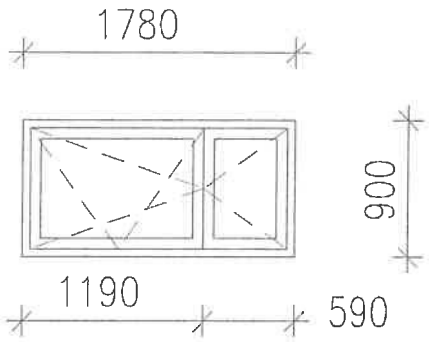 POZN. OKNO SERVER 122, ARCHÍV 222 OKNO DVOJKŘÍDLÉ 1780x900 MM OKNO OTVÍRAVÉ, OTVÍRAVÉ A SKLOPNÉ RÁM PLAST BÍLÝ K MAX 2.0W/M2K ZASKLENÍ DVOJSKLEM K MAX 1.4 W/M2K	1	1	2
12	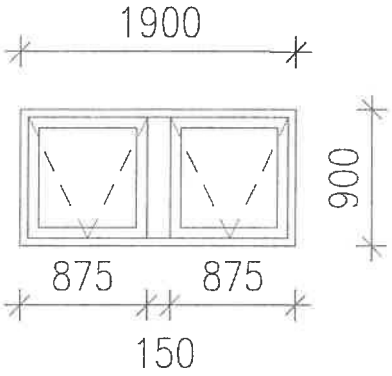 POZN. OKNO WC ČÁST A, M.Č 107, 108, 205, 206 SESTAVA OKEN 1780x900 MM OKNA SKLOPNÁ, SE STŘEDNÍM SLOUPKEM Š. 150MM /DORAZ PŘÍČKY TL. 125MM/ RÁM PLAST BÍLÝ K MAX 2.0W/M2K ZASKLENÍ DVOJSKLEM K MAX 1.4 W/M2K	2	2	4

Zhotovitel:
euromont
EUROMONT GROUP a.s.
Velebudice č.p. 210
434 01 MOST

DOKUMENT SE OPROVÍDÁ SKUTEČNÉMU PROVEDENÍ (AS BUILT)
[illegible]-09-2000
Datum: VAŠÍČEK
Jméno:
Podpis:

POZNÁMKA:
ŠÍŘKA OKEN JE ZAMĚŘENA NA STÁVAJÍCÍ OMÍTNUTÉ OSTĚNÍ
VÝŠKA OKEN BUDE UPRAVOVÁNA NA ÚROVNI PARAPETU

ADMINISTRATIVNÍ BUDOVA EUROMONT A.S. VYPRACOVAL: ING. NOVÁKOVÁ

VÝPIS PLASTOVÝCH OKEN A PROSKLENÝCH STĚN — LIST 7

POZICE	POPIS / ROZMĚRY /mm – pohled z exteriéru/	POČET 1NP	2NP	CELK
14	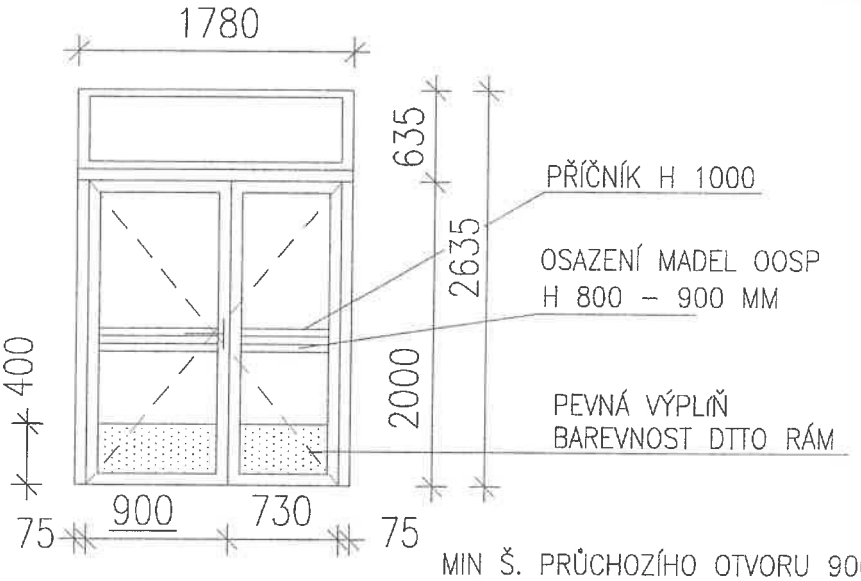	1	0	1
15	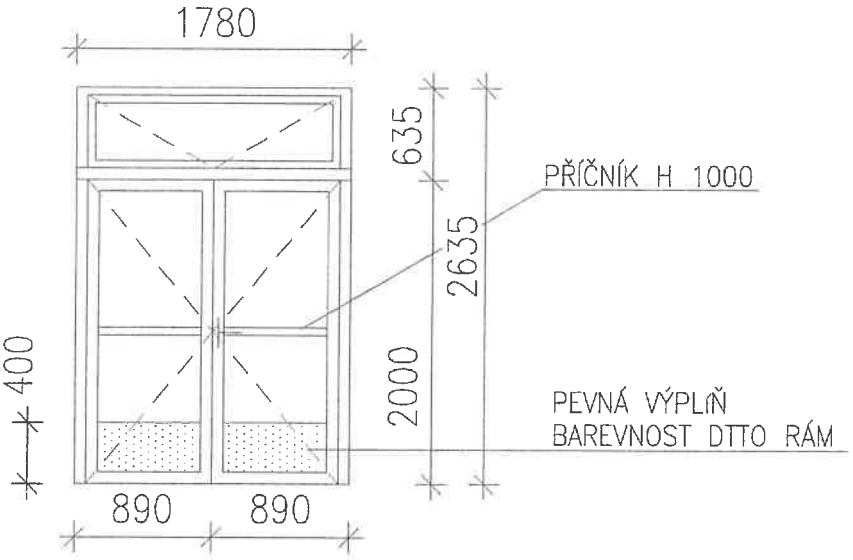	1	0	1

MIN Š. PRŮCHOZÍHO OTVORU 900MM!

DVEŘE DVOUKŘÍDLOVÉ S NADSVĚTLÍKEM 1780x2635 MM EXTERIÉROVÉ
DVEŘE OTVÍRAVÉ 1780x2000, NADSVĚTLÍK 1780x635 MM PEVNÝ
RÁM PLAST MODRÁ RAL 5010, K MAX 2.0W/M2K
ZASKLENÍ DVOJSKLEM K MAX 1.4 W/M2K

DVEŘNÍ KŘÍDLO OTVÍRÁNÍ DOVNITŘ, MADLO UMÍSTĚNO VNĚ
DVEŘE ŘEŠENY S DORAZEM U PRAHOVÉHO PROFILU MAX 20MM

DVEŘE DVOUKŘÍDLOVÉ S NADSVĚTLÍKEM 1780x2635 MM EXTERIÉROVÉ
DVEŘE OTVÍRAVÉ 1780x2000, NADSVĚTLÍK 1780x635 MM SKLOPNÝ
RÁM PLAST MODRÁ RAL 5010, K MAX 2.0W/M2K
ZASKLENÍ DVOJSKLEM K MAX 1.4 W/M2K

DVEŘNÍ KŘÍDLO OTVÍRÁNÍ DOVNITŘ
DVEŘE ŘEŠENY S DORAZEM U PRAHOVÉHO PROFILU MAX 20MM
DVEŘE OSAZENY SAMOZAVÍRAČEM

POZNÁMKA:
ŠÍŘKA DVEŘÍ JE ZAMĚŘENA NA STÁVAJÍCÍ OMÍTNUTÉ OSTĚNÍ
VÝŠKA BUDE DOMĚŘENA MEZI VĚNCEM A PODLAHOU

DOKUMENTACE ODPOVÍDÁ SKUTEČNÉMU PROVEDENÍ (AS BUILT)
Datum: 15. 09. 2008
Jméno:
Podpis:
Zhotovitel: EUROMONT GROUP a.s. Velebudice č.p. 210 434 01 MOST

ADMINISTRATIVNÍ BUDOVA EUROMONT A.S. — VYPRACOVAL: ING. NOVÁKOVÁ

VÝPIS PLASTOVÝCH OKEN A PROSKLENÝCH STĚN LIST 8

POZICE	POPIS ROZMĚRY /mm – pohled z exteriéru/	POČET 1NP	2NP	CELK
16	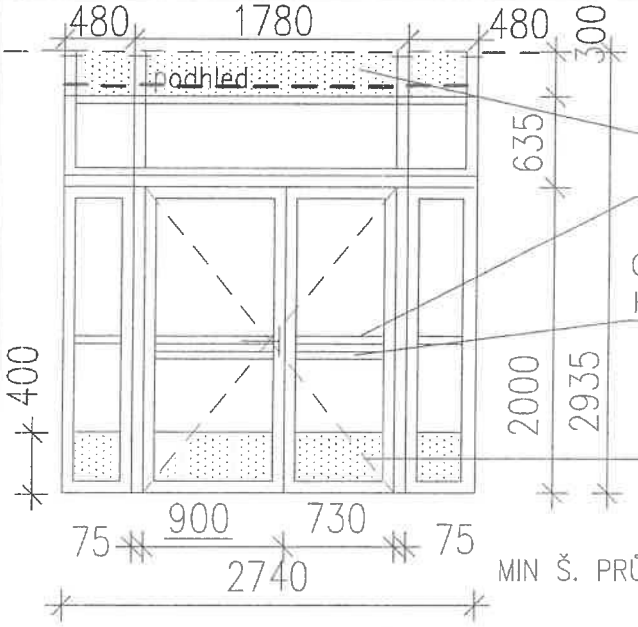	1	0	1
	PROSKLENÁ STĚNA S DVEŘMI A S NADSVĚTLÍKEM 2700x2935 MM INTERIÉROVÁ DVEŘE DVOUKŘÍDLÉ OTVÍRAVÉ 1780x2000, NADSVĚTLÍK 2700x935 MM PEVNÝ RÁM PLAST MODRÁ RAL 5010, ZASKLENÍ JEDNODUŠE DVEŘNÍ KŘÍDLO OTVÍRÁNÍ DOVNITŘ, MADLO UMÍSTĚNO VNĚ /SHODA S DVEŘMI 14/ DVEŘE ŘEŠENY BEZ DORAZU U PRAHU, S KARTÁČOVÝM TĚSNĚNÍM			
17	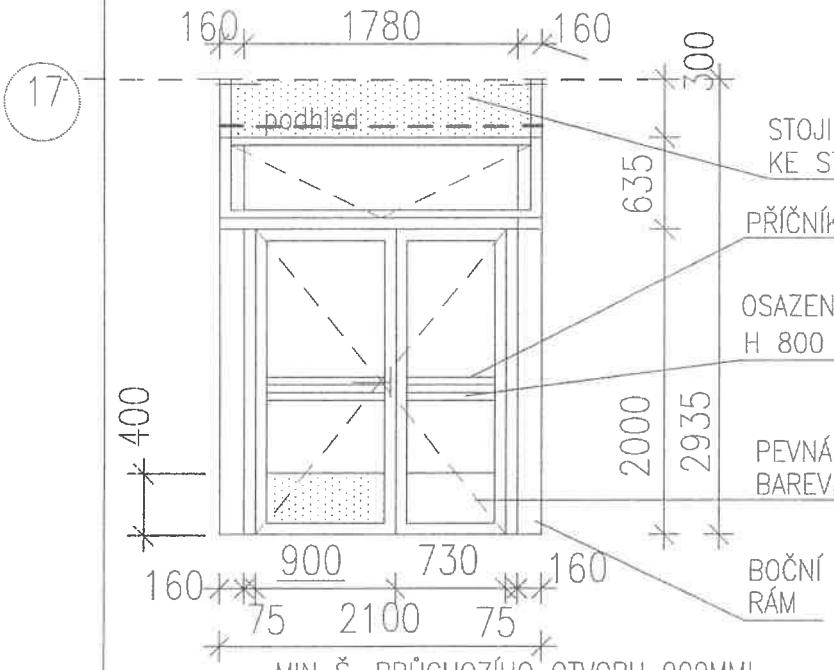	1	0	1
	PROSKLENÁ STĚNA S DVEŘMI A S NADSVĚTLÍKEM 2100x3010 MM INTERIÉROVÁ DVEŘE DVOUKŘÍDLÉ OTVÍRAVÉ 1780x2000, NADSVĚTLÍK 2100x935 MM SKLOPNÝ RÁM PLAST MODRÁ RAL 5010, ZASKLENÍ JEDNODUŠE DVEŘNÍ KŘÍDLO OTVÍRÁNÍ DO CHODBY /DVEŘE PRAVÉ/, MADLO UMÍSTĚNO VNĚ DVEŘE ŘEŠENY BEZ DORAZU U PRAHU, S KARTÁČOVÝM TĚSNĚNÍM			

DOKUMENT VYHOVUJE SKUTEČNÉMU PROVEDENÍ (AS BUILT)
Datum: 5 -09- 2006
Jméno:
Podpis:

Zhotovitel: EUROMONT GROUP a.s.
Velebudice č.p. 213
434 01 MOST

ADMINISTRATIVNÍ BUDOVA EUROMONT A.S. VYPRACOVAL: ING. NOVÁKOVÁ

VÝPIS PLASTOVÝCH OKEN A PROSKLENÝCH STĚN

POZICE	POPIS	ROZMĚRY /mm – pohled z exteriéru/	POČET		
			1NP	2NP	CELK
18	PROSKLENÁ STĚNA S DVEŘMI A S NADSVĚTLÍKEM 2700x2735 MM INTERIÉROVÁ DVEŘE JEDNOKŘÍDLÉÉ OTVÍRAVÉ 800x2000, NADSVĚTLÍK 2700x735 MM PEVNÝ RÁM PLAST MODRÁ RAL 5010, ZASKLENÍ JEDNODUŠE DVEŘNÍ KŘÍDLO OTVÍRÁNÍ DOVNITŘ DO MÍSTNOSTI /LEVÉ/ DVEŘE ŘEŠENY BEZ DORAZU U PRAHU	0	1	1

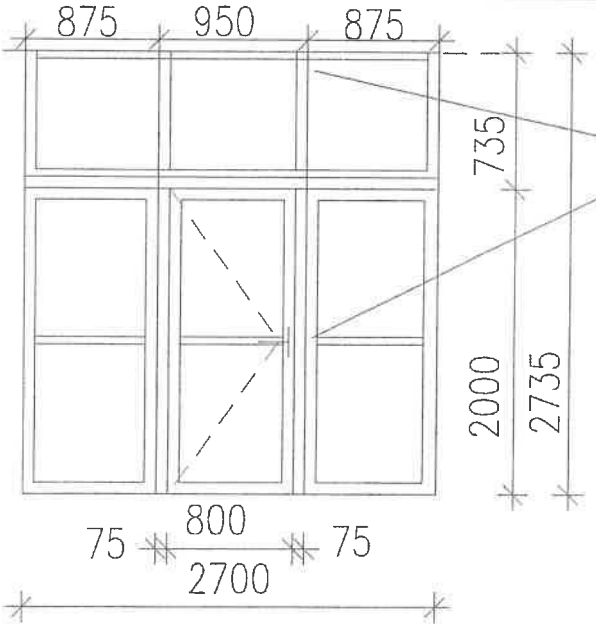

Zhotovitel:
EUROMONT
EUROMONT GROUP a.s.
Velebudice č.p. 210
434 01 MOST

DOKUMENTACE ODPOVÍDÁ
SKUTEČNÉMU PROVEDENÍ
(AS BUILT)
5 - 06 - 2006
Datum:
Jméno: VAŠÍČEK
Podpis:

PŮDORYS SCHODIŠTĚ

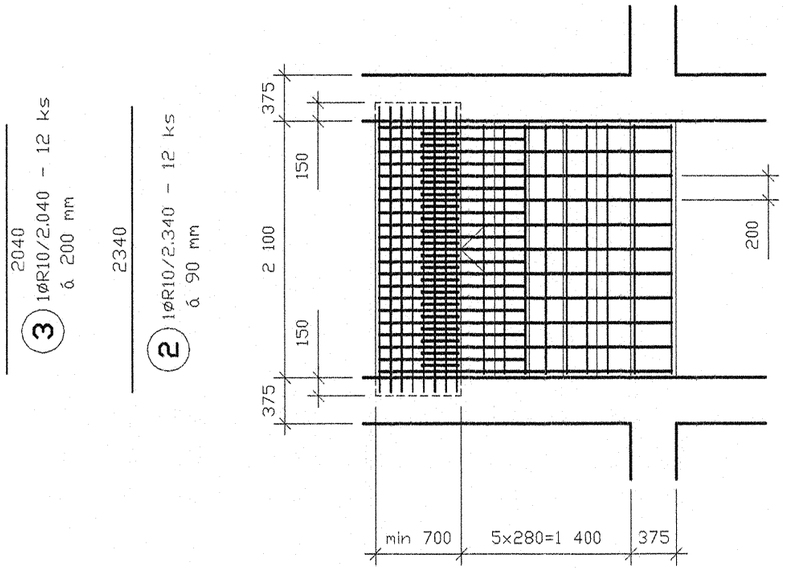

ŘEZ 1-1

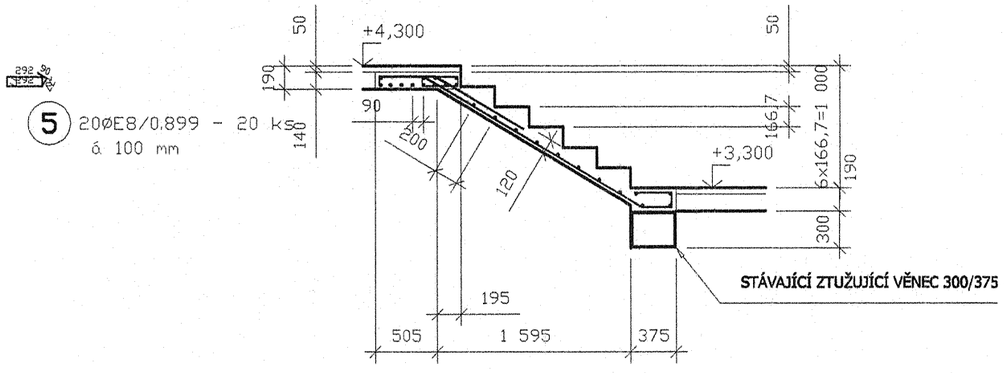

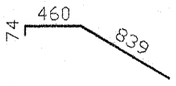

1 1øR10/1.374 - 10 ks
á 200 mm

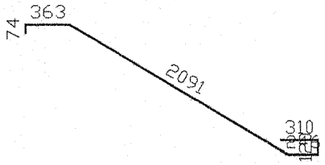

4 1øR10/3.204 - 11 ks
á 200 mm

Zhotovitel:	DOKUMENTACE ODPOVÍDÁ SKUTEČNÉMU PROVEDENÍ (AS BUILT)
EUROMONT GROUP a.s.	5 -09- 2006
Velebudice č.p. 210 434 01 MOST	Datum: Jméno: VAJTĚCH Podpis:

VÝKAZ VÝZTUŽE

Pol. č.	Počet ks	D [mm]	Tvar	Délka [m]	Celk.délka [m]	Hmotnost [kg/m]	Hmotnost [kg]
1	10.0	R10	74, 460, 429, 839, 721	1.374	13.739	0.617	8.477
2	12.0	R10	2340	2.340	28.080	0.617	17.325
3	12.0	R10	2040	2.040	24.480	0.617	15.104
4	11.0	R10	74, 363, 1069, 2091, 310, 1797	3.204	35.242	0.617	21.744
5	20.0	E8	30, 292, 292, 77	0.899	17.980	0.395	7.102
Celková hmotnost [kg]							69.752

POZNÁMKA:

-V MÍSTĚ HORNÍ PODESTY ROZEBRAT STÁVAJÍCÍ STROP TVOŘENÝ ŽB PANELY V ŠÍŘCE MINIMÁLNĚ 2,100 m.
-ŠÍŘKA PODESTY MIN.700 mm - PŘÍPADNĚ UPRAVIT DLE SKUTEČNÉ SKLADEBNÉ ŠÍŘKY STÁVAJÍCÍCH ŽB PANELŮ
-DRÁŽKU NAD STÁVAJÍCÍM ŽB VĚNCEM VZNIKLOU ODEBRÁNÍM ŽB PANELŮ VYBETONOVAT
-HORNÍ PODESTOVÝ NOSNÍK ULOŽEN MIN 150 mm NA STÁVAJÍCÍ ŽB VĚNEC
-SCHODIŠŤOVÉ RAMENO DOLE ULOŽENO NA STÁVAJÍCÍ ŽB VĚNEC ŠÍŘKY 375 mm

MATERIÁL:

BETON C20/25
VÝZTUŽ R 10505, E 10216

1

ŘÍZENÍ ZAKÁZKY	ING. HANA NOVÁKOVÁ		ARTECH PROJEKTOVÁ PŘÍPRAVA A REALIZACE STAVEB
ZODPOVĚD.PROJEKTANT	ING. HANA NOVÁKOVÁ		
PROJEKTANT	ING. TOMÁŠ NOVÝ		
KRAJ: ÚSTECKÝ	OBLAST: MOSTECKÁ	OBEC: DOLNÍ JIŘETÍN	
INVESTOR: EUROMONT GROUP A.S.			
STAVEBNÍ ÚPRAVY ADMINISTRATIVNÍ BUDOVY SKLADOVÉHO ARÁLU JIŘETÍN SO – 01 ADMINISTRATIVNÍ BUDOVA			FORMÁT: 2x A4 DATUM: 11/2004 STUPEŇ PD PRO REALIZACI ČÍSLO ZAKÁZKY 0638
D.2 BETONOVÉ A OCELOVÉ KONSTRUKCE VÝKRES TVARU A VÝZTUŽE SCHODIŠTĚ			MĚŘÍTKO 1:50 ČÍSLO VÝKRESU 01

PŮDORYS PŘEKLADŮ

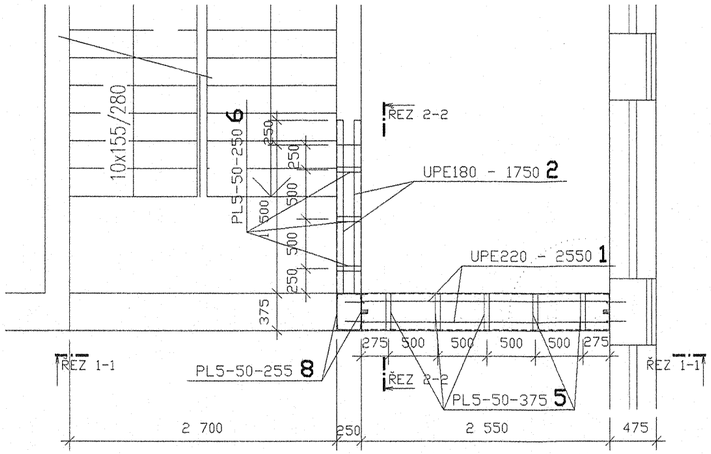

ŘEZ 2-2

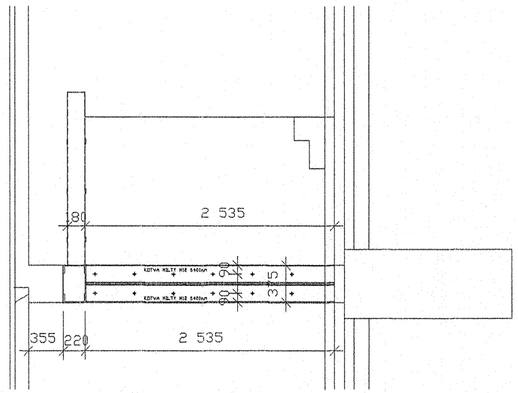

ŘEZ 1-1

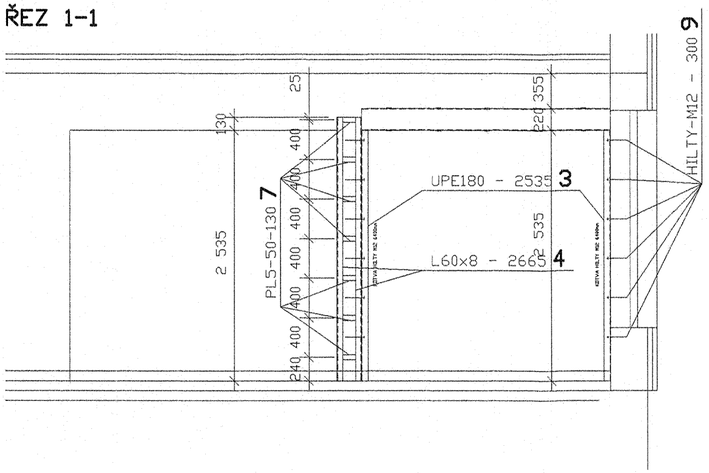

OCELOVÉ KONSTRUKCE
Výkaz materiálu

Č.pol.	ks	Průřez ... Délka Materiál	Hmotnost na 1m pro 1 ks	Celková délka [mm]	Celková hmotnost [kg]
1	2	UPE220 ... 2550 11 373.0	21.10 kg/m 53.81 kg/ks	5100	107.61
2	2	UPE180 ... 1750 11 373.0	16.10 kg/m 28.18 kg/ks	3500	56.35
3	4	UPE180 ... 2535 11 373.0	16.10 kg/m 40.81 kg/ks	10140	163.25
4	4	L60x8 ... 2665 11 373.0	7.09 kg/m 18.89 kg/ks	10660	75.58
5	10	PL5-50-375 11 373.0	0.74 kg/ks		7.36
6	6	PL5-50-250 11 373.0	0.49 kg/ks		2.94
7	14	PL5-50-130 11 373.0	0.26 kg/ks		3.57
8	14	PL5-50-255 11 373.0	0.50 kg/ks		7.01
9	24	HILTY ... M12 11 373.0	0.89 kg/m 0.00 kg/ks	0	0.00
Hmotnost oceli celkem [kg]					423.67
Včetně přirážky 5%					444.86

Zhotovitel:	DOKUMENTACE SKUTEČNÉMU STAVU (AS BUILT)
EUROMONT GROUP a.s.	Datum: 5 -09- 2006
Velebudice č.p. 210 434 01 MOST	Jméno: Vašíček Podpis:

POZNÁMKA:

-VŠECHNY SPOJE SVAŘOVANÉ

POSTUP PŘI OSAZOVÁNÍ PŘEKLADU UPE220:

1. NEJPRVE PROVÉST VYZTUŽENÍ ZDĚNÉHO PILÍŘE (POL.4,7,8). POLOŽKY 7 A 8 PŘED OSAZENÍM PŘEDEHŘÁT, ABY PO VYCHLADNUTÍ DOŠLO K JEJICH SMRŠTĚNÍ A AKTIVACI VYZTUŽENÍ ZDĚNÉHO PILÍŘE.

2 .OSADIT SVISLÉ PROFILY UPE180 (POL. 3).

3. OSADIT PŘEKLAD UPE220 (POL.1) A PROPOJIT PLOCHOU OCELÍ (POL.5).

4. PO OSAZENÍ PŘEKLADU PROVÉST VYBOURÁNÍ ZBÝVAJÍCÍ ČÁSTI STĚNY POD PŘEKLADEM.

MATERIÁL:

OCEL 11 373

ELEKTRODY E 44.83

1

ŘÍZENÍ ZAKÁZKY	ING. HANA NOVÁKOVÁ		ARTECH PROJEKTOVÁ PŘÍPRAVA A REALIZACE STAVEB
ZODPOVĚD.PROJEKTANT	ING. HANA NOVÁKOVÁ		
PROJEKTANT	ING. TOMÁŠ NOVÝ		
KRAJ: ÚSTECKÝ	OBLAST: MOSTECKÁ	OBEC: DOLNÍ JIŘETÍN	
INVESTOR: EUROMONT GROUP A.S.			
STAVEBNÍ ÚPRAVY ADMINISTRATIVNÍ BUDOVY SKLADOVÉHO ARÁLU JIŘETÍN SO – 01 ADMINISTRATIVNÍ BUDOVA			FORMÁT: 2x A4 DATUM: 11/2004 STUPEŇ PD PRO REALIZACI ČÍSLO ZAKÁZKY 0638
D.2 BETONOVÉ A OCELOVÉ KONSTRUKCE VÝKRES PŘEKLADŮ			MĚŘÍTKO 1:50 ČÍSLO VÝKRESU 02

Seznam dokumentace

Technická zpráva
Statický výpočet
Výkres č.01 – Výkres tvaru a výztuže schodiště
Výkres č.02 – Výkres překladů

Zhotovitel:	DOKUMENTACE ODPOVÍDÁ SKUTEČNÉMU PROVEDENÍ (AS BUILT)
EUROMONT GROUP a.s. Velebudice č.p. 210 434 01 MOST	Datum: 5 -09- 2006 Jméno: Vašíček Podpis:

ŘÍZENÍ ZAKÁZKY	ING. HANA NOVÁKOVÁ		ARTECH PROJEKTOVÁ PŘÍPRAVA A REALIZACE STAVEB
ZODPOVĚDNÝ PROJEKTANT	ING. HANA NOVÁKOVÁ		
PROJEKTANT	ING. TOMÁŠ NOVÝ		
KRAJ: ÚSTECKÝ	OBLAST: MOSTECKÁ	OBEC: DOLNÍ JIŘETÍN	
INVESTOR: EUROMONT GROUP A.S.			FORMÁT:
STAVEBNÍ ÚPRAVY ADMINISTRATIVNÍ BUDOVY SKLADOVÉHO AREÁLU JIŘETÍN SO - 01 ADMINISTRATIVNÍ BUDOVA			DATUM: 11/2004 STUPEŇ: PD PRO REALIZACI ČÍSLO ZAKÁZKY: 0638
D.2 BETONOVÉ A OCELOVÉ KONSTRUKCE TECHNICKÁ ZPRÁVA			1 / **D.2**

IDENTIFIKAČNÍ ÚDAJE STAVBY 3

PODKLADY: 3

POPIS STÁVAJÍCÍHO STAVU KONSTRUKCE DLE PŮVODNÍ TECHNICKÉ ZPRÁVY: 3

POPIS STAVEBNÍCH ÚPRAV 4

SCHODIŠTĚ 4
PŘEKLADY NAD NOVĚ BUDOVANÝMI OKENNÍMI OTVORY VE ŠTÍTOVÉ STĚNĚ 4
PŘEKLADY NAD NOVĚ BUDOVANÝMI DVEŘNÍMI OTVORY VNITŘNÍCH STĚN 4
DILATACE OBJEKTŮ S ROZDÍLNOU ÚROVNÍ PODLAH 4
ZASTŘEŠENÍ OBJEKTU VÁLCOVOU STŘECHOU 4

SEZNAM DOKUMENTACE 1

Zhotovitel:	DOKUMENTACE ODPOVÍDÁ SKUTEČNÉMU PROVEDENÍ (AS BUILT)
EUROMONT GROUP a.s. Velebudice č.p. 210 434 01 MOST	5 -09- 2006 Datum: Jméno: VAŠÍČEK Podpis:

Identifikační údaje stavby

SO – 01 Administrativní budova – stavební úpravy administrativní budovy skladového areálu Jiřetín, objekt č.18
Investor – EUROMONT GROUP A.S.

Podklady:

Projekt – část statická – Ing. Amler, Arch Dolanský Listopad 1976
ČSN 730035, 731201, 730037, 731001

Popis stávajícího stavu konstrukce dle původní technické zprávy:

Objekt je patrový zděný. Z toho 1.NP je provedeno z cihel CDm, pevnosti P.100 na maltu MVC 25. V přízemí jsou střední pilíře a obvodové zdivo provedeny z cihel CDm P 150 na maltu MC50.
Veškeré betonové konstrukce nad základy jsou z betonu BIII a výztuže 10 276(rozdělovací), 10 335(nosná).
Pro stropní konstrukce byly v krajních traktech použity panely PZD 55 – 50/530 a v chodbovém traktu PZD 1 p-240, které jsou položeny tak, aby horní plochy obou panelů byly ve stejné výši.
Základové konstrukce byly zpracovány dle předběžné zprávy o geologickém průzkumu vypracované n.p.Geoindustrii Praha, závod Dubí u Teplic.
Pro tento objekt je směrodatná sonda R5. Geologické složení této sondy je následující:
Od 0,0 - 0,10 je hlušina s humusem
- 1,20 kamenito-hlinitá suť ulehlá, 30% úlomků ruládo re.10 cm, v hlíně silně hrubé písčité, pevné
- 2,50 jíl tmavošedý pevný, velmi slabě písčitý
Ustálená hladina v hl.90 cm pod úrovní terénu, to je asi na kótě 232,20. Vzhledem k tomu, že základová spára je na kótě 232,40, není nutné provést opatření proti agresivní vodě. Základová spára ke kamenito-hlinité suti. Dle ČSN 73 1001 je tato zemina zařazena do skupiny B, třída 11. Dle tab.14 je odvozené normové namáhání zeminy (pevná konzistence) q0=2,5 kp/cm2.
Obvodové zdi, schodišťové a část středních zdí budou zakládány na základové pasy z prostého betonu třídy II. V části středních pilířů se provedou železobetonové základové pasy z betonu třídy II(170).

Obhlídkou objektu bylo zjištěno, že se nachází v dobrém stavu. Ve střední části, kde je objekt rozdělen příčnou stěnou a úroveň podlaží v obou částech je odlišná o cca 1,000 m je patrná svislá trhlina, která vznikla pravděpodobně rozdílným sedáním obou částí objektu.

Zhotovitel:
EUROMONT GROUP a.s
Velebudice č.p. 219
434 01 MOST

DOKUMENTACE ODPOVÍDÁ SKUTEČNÉMU PROVEDENÍ (AS BUILT)
Datum: 5 -09- 2006
Jméno: VAŠÍČEK
Podpis:

Zhotovitel:
EUROMONT GROUP a.s.
Velebudice č.p. 210
434 01 MOST
DOKUMENTACE ODPOVÍDÁ SKUTEČNÉMU PROVEDENÍ (AS BUILT)
Datum: 5 -09- 2006
Jméno: VAŠÍČEK
Podpis:

Popis stavebních úprav

Schodiště

Nově budované schodiště bude sloužit pro propojení částí objektu s rozdílnou úrovní podlah. Schodiště bude procházet příčnou stěnou, která odděluje obě části objektu. Schodiště bude jednoramenné.
V 1.NP bude schodiště tvořeno schodišťová deska železobetonová tl. 150 mm z betonu B20 vyztužený výztuží R10 505. Schodišťové stupně budou z prostého betonu betonované společně s ŽB deskou.
V přízemí bude schodiště tvořeno schodišťovou deskou betonovanou na podkladní beton tl.150 mm z betonu B20. Schodišťové stupně z prostého betonu betonované spolu se schodišťovou deskou.

Překlady nad nově budovanými okenními otvory ve štítové stěně

V jižní štítové stěně budou vybourány otvory světlé šířky 1,800 m vzájemně oddělené zděnými pilíři šířky 0,675 m. Nad těmito nově vzniklými okenními otvory nebude nutné osazovat překlady, neboť zatížení bezpečně přenese stávající ztužující věnec.
V severo-východní štítové stěně budou vybourány dva otvory světlé šířky 1,500 m. Nad těmito nově vzniklými okenními otvory nebude nutné osazovat překlady, neboť zatížení bezpečně přenese stávající ztužující věnec.

Překlady nad nově budovanými dveřními otvory vnitřních stěn

Nad nově budovanými dveřními otvory budou osazeny ocelové překlady tvořené vždy dvojicí ocelových válcovaných profilů U220 vzájemně propojených páskovou ocelí přivařenou k pásnicím.

Dilatace objektů s rozdílnou úrovní podlah

V místě svislých trhlin vzniklých rozdílným sedáním obou částí objektů bude nutné příčnou stěnu zdvojit, obvodové stěny svisle prořízнout a umožnit oběma částem objektu vzájemnou vertikální dilataci. Zdvojená stěna bude tvořena původní zděnou stěnou tloušťky 0,375 m a nově přizděnou stěnou z cihel POROTHERM 24 P+D P10. Ve spáře mezi oběma stěnami bude vložena hydroizolace. Nově přistavěná stěna v obou patrech objektu musí být řádně zakotvena do obvodových i vnitřních stěn objektu a také řádně napojena ke stropní konstrukci pomocí ocelových trnů ∅10 mm a délky 200 mm na střed stěny v každé 2.spáře.

Zastřešení objektu válcovou střechou

Zastřešení objektu bude řešeno dodavatelsky. Jako nový střešní plášť je navrženo osazení samonosných skružených ocelových lamel, stavební technologie MIC - 120 ABM /USA/ systému K - SPAN. Vzepětí oblouku je navrženo 2700mm nad kotevním místem. Lamely budou kotveny pomocí kotevních plechů přivařených k vodícímu oc. profilu /pásovina 100/5 /, osazenému na upravené zhlaví stáv. ŽB římsy. Pásovina bude osazena po celé délce římsy. Detaily budou řešeny v realizační PD. Lamely jsou samonosné, bez žádné další vnitřní podpůrné konstrukce.

Zhotovitel:	DOKUMENTACE ODPOVÍDÁ SKUTEČNÉMU PROVEDENÍ (AS BUILT)
EUROMONT GROUP a.s. Velebudice č.p. 210 434 01 MOST	Datum: 5 -09- 2006 Jméno: Vašíček Podpis:

ŘÍZENÍ ZAKÁZKY	ING. HANA NOVÁKOVÁ		ARTECH PROJEKTOVÁ PŘÍPRAVA A REALIZACE STAVEB
ZODPOVĚDNÝ PROJEKTANT	ING. HANA NOVÁKOVÁ		
PROJEKTANT	ING. TOMÁŠ NOVÝ		
KRAJ: ÚSTECKÝ	OBLAST: MOSTECKÁ	OBEC: DOLNÍ JIŘETÍN	
INVESTOR: EUROMONT GROUP A.S.			FORMÁT:
STAVEBNÍ ÚPRAVY ADMINISTRATIVNÍ BUDOVY SKLADOVÉHO AREÁLU JIŘETÍN SO - 01 ADMINISTRATIVNÍ BUDOVA			DATUM: 11/2004 STUPEŇ: PD PRO REALIZACI ČÍSLO ZAKÁZKY: 0638
D.2 BETONOVÉ A OCELOVÉ KONSTRUKCE STATICKÝ VÝPOČET			1 / D.2

1 POPIS OBJEKTU 3

1.1 STAVEBNĚ TECHNICKÝ PRŮZKUM 3

2 POSOUZENÍ STÁVAJÍCÍCH STROPŮ 3

3 POSOUZENÍ PŘEKLADŮ 3

4 SCHODIŠTĚ 6

5 ZÁVĚR STATICKÉHO VÝPOČTU 7



Zhotovitel:
EUROMONT GROUP a.s.
Velebudice č.p. 210
434 01 MOST
DOKUMENTACE ODPOVÍDÁ SKUTEČNÉMU PROVEDENÍ (AS BUILT)
Datum: 5 -09- 2006
Jméno:
Podpis:

1 Popis objektu

Zděný objekt se dvěma podlažími. Nosné stěny tvoří troj-trakt o světlých rozměrech místností 5,000m, 2,100m, 5,000m. Stěny tloušťky 375mm. Stropy jsou tvořeny dutinovými panely PZD 65-50/530 a PZD 1-240 uloženými tak, že horní hrana těchto panelů je ve stejné výšce. Schodiště dvojramenné železobetonové monolitické. Základy z prostého betonu výšky 1,200 m vyztužené v místech pilířů.

Stavebními úpravami vznikne ve štítové stěně jiné uspořádání okenních otvorů. Nad těmito otvory budou osazeny ocelové překlady.

1.1 Stavebně technický průzkum

V průběhu zpracování této projektové dokumentace v úrovni pro stavební řízení byla provedena prohlídka stavby. V dalším stupni projektové dokumentace bude nutné vypracovat podrobný stavebně-technický průzkum s ohledem na nosné konstrukce.

2 Posouzení stávajících stropů

Stop je tvořen dutinovými panely PZD 65-50/530 a PZD 1-240. Dle dostupných údajů ve stavebních tabulkách je únosnost těchto panelů následující:

	světlé rozpětí panelu [mm]	Šířka panelu [mm]	Hmotnost panelu [kg]	Qdov [kN/m]	Mn[kNm]	Qd [kN/m2]
PZD 65-50/530	5000	490	705	6.600	27.430	13.469
PZD 1-240	2100	290	150	1.912	1.647	6.593

Qdov je dovolené zatížení bez vlastní hmotnosti desky
Mn je maximální moment od dovoleného zatížení včetně vlastní hmotnosti desky
Qd je přepočtené Qdov vzhledem k šířce panelu na m2

Plánované využití objektu jsou kancelářské prostory v traktech o světlé šířce místností 5,000 m. Dle ČSN 73 0035 je normové zatížení těchto místností 2,0 kN/m2. Porovnáme-li únosnost stropních panelů PZD 65-50/530 s tímto zatížením, dojedeme k závěru, že únosnost stropu je více než 6-ti násobná. **Strop bezpečně vyhoví danému namáhání.**

V traktu o světlé šířce 2,100 m je plánované využití chodba. Dle ČSN 73 0035 je normové zatížení těchto místností 3,0 kN/m2. Porovnáme-li únosnost stropních panelů PZD 1-240 s tímto zatížením, dojedeme k závěru, že únosnost stropu je více než dvou násobná. **Strop bezpečně vyhoví danému namáhání.**

3 Posouzení překladů

Překlad P1 ve štítové stěně bude přenášet zatížení zděné stěny tloušťky 375 mm nad překladem. Světlé rozpětí překladu je 1,800 m. Okenní otvor se opakuje 5x. Šířka pilířků mezi okny je 675 mm. Stěna nad překladem je zakončena ztužujícím věncem výšky 300 mm a šířky 325 mm z betonu B tř,III(B250), který je vyztužen u horního povrchu 2xJ12, u spodního povrchu 2xJ12 a smykovou výztuží E8 á 250 mm. V místě nad otvorem světlé šířky 1,800m je ke spodní výztuži přidán jeden výztužný prut J12.

Stávající překlad je zatížen pouze váhou stěny nad tímto překladem a to z plochy stěny výšky 1,800m. Tedy světlé výšky okenního otvoru. Stropní panely nejsou uloženy na tomto

ztužujícím věnci a tudíš věnec nepřenáší zatížení ze stropní konstrukce ani žádné užitné zatížení.

Zatížení překladu	Výška [m]	Šířka [m]	Objemová tíha [N/m3]	Zatížení [kN/m]
Vlastní tíha	0.3	0.325	25	2.44
Stěna nad	1.8	0.325	18	10.53
Zateplení	0.1	1.8	2	0.36
Celkem				**13.33** kN/m

Ohybový moment - prostý nosník o rozpětí 1.800 m

Mn [kNm]	5.40
M_Sd [kNm]	**7.56**
Qn [kN]	11.99
Qd [kN]	**16.79**

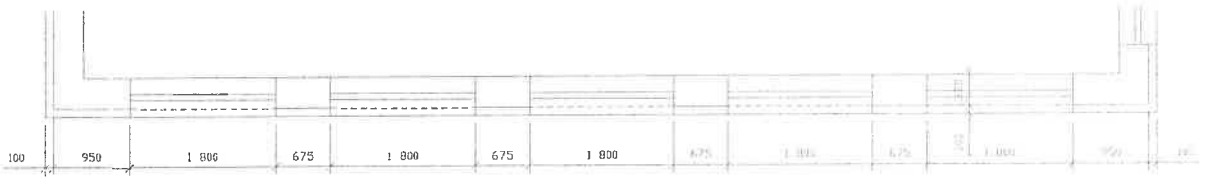

Zhotovitel:
EUROMONT GROUP a.s.
Velebudice č.p. 210
434 01 MOST

DOKUMENTACE ODPOVÍDÁ SKUTEČNÉMU PROVEDENÍ (AS BUILT)
Datum: 5 -09- 2006
Jméno: VAŠÍČEK
Podpis:

Zadání :

POSOUZENÍ ŽB VĚNCE - OHYB

M_Sd= 7.56 kN*m

Materiály :

beton B20		ocel J	
f_ck[kPa]=	15000.0	f_yk[kPa]=	325000.0
f_cd[kPa]=	10000.0	f_yd[kPa]=	282608.7
		E_s[GPa]=	210.0
pr. prutů[mm]	12		

1.Rozměr věnce :

šířka b[m]= 0.325
výška h[m]= 0.300
krytí d_1[m]= 0.044
d[m]= 0.256

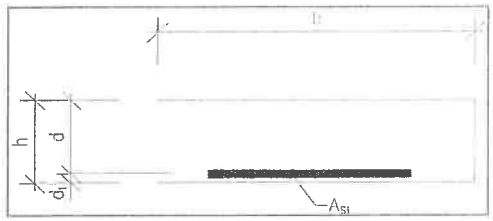

2.Vyztužení věnce a posouzení

předpoklady : beton v tahu nepůsobí
ocel v plastickém stavu
rovnoměrné rozdělení napětí v tlačené oblasti
neomezené přetvoření výztuže

A_s1,min= 0.000106 m2 n_min[ks/m´]= 0.941424
n[ks/m´]= 2
A_s1= 0.0002261 m2

kontrola stupně vyztužení :
ro= 0.0027173 ro_min,1= 0.0015 **ro>ro_min ... Vyhovuje !!!!**
ro_min,2= 0.001846154 **ro>ro_min ... Vyhovuje !!!!**

ro_h= 0.0023188 ro_h,max= 0.04 **ro_h<ro_h,max ... Vyhovuje !!!!**

síla ve výztuži :
Fs[kN]= 63.892174

výška tlačené oblasti :
x[m]= 0.0245739

x_max[m]= 0.1152

x<x_max ... Vyhovuje!!!

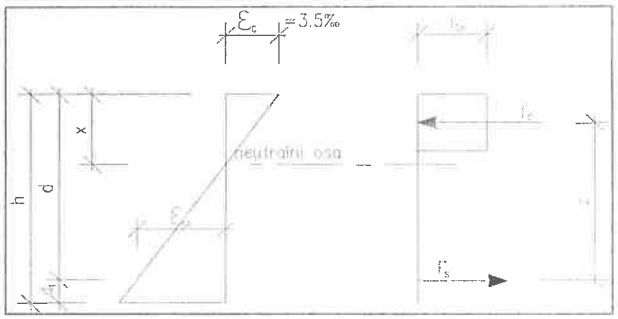

kontrola předpokladu, že výztuž je v plastickém stavu
epsilon_yd= 1.3457557 promile
epsilon_s= 36.46143 promile předpoklad splněn!!!!

posouzení :
M_Rd= 15.73 kNm ***M_Rd>M_Sd ...Průřez vyhovuje !!!!!***

procento využití průřezu [%]: ***48.07***

Výpočtová únosnost stávajícího věnce v ohybu je dle výpočtu 15,73kNm a ohybová únosnost věnce bude využita na cca 48%. Lze tedy konstatovat, že stávající věnec **vyhoví** namáhání vzniklému vybouráním nových okenních otvorů světlé šířky 1,800m. Smykovou únosnost průřezu není nutné posuzovat, neboť pokud nyní ztužující věnec vyhovuje u stávajícího okenního otvoru, bude vyhovovat i u nových okenních otvorů, protože rozmístění smykové výztuže je po délce tužicího věnce stejné – E8 á 250mm.

Zhotovitel:
EUROMONT GROUP a.s.
Velebudice č.p. 210
434 01 MOST
DOKUMENTACE ODPOVÍDÁ SKUTEČNÉMU PROVEDENÍ (AS BUILT)
Datum: 5 -09- 2006
Jméno: Vašíček
Podpis:

4 Schodiště

V objektu je nutné vybudovat nové schodiště, které bude vyrovnávat rozdíly v úrovních podlah sousedících částí objektu. Schodiště bude ŽB monolitické. Tloušťka deska 120 mm.

Zatížení desky schodiště	Výška [m]	Objemová tíha [N/m3]	Normové zatížení [kN/m2]	Souč.zatížení [-]	Výpočtové zatížení [kN/m2]
Vlastní tíha desky přepočtena na půdorysný rozměr 1,68m	0.16	25	4.00	1.3	5.2
Konstrukce podlahy	-	-	0.5	1.3	0.65
			Celkem - stálé [kN/m2]		**5.85**
Užitné zatížení	-	-	3	1.5	4.5
			Celkem - užitné [kN/m2]		**4.5**

Zatížení celkem [kN/m2] **10.35**
Ohybový moment - prostý nosník o rozpětí 1.680 m
M_Sd [kNm] **3.65** přepočteno na šířku schod.desky 2.100m 7.67

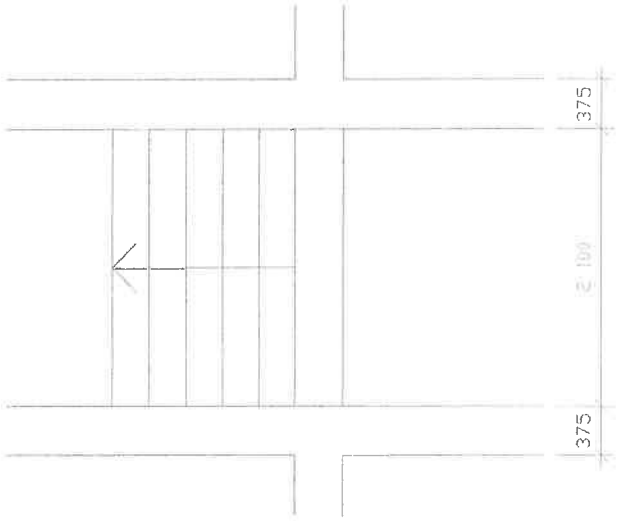

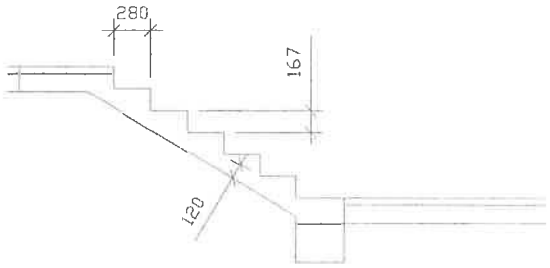

Zhotovitel:
EUROMONT GROUP a.s.
Velebudice č.p. 210
434 01 MOST

DOKUMENTACE ODPOVÍDÁ SKUTEČNÉMU PROVEDENÍ (AS BUILT)
Datum: 5 -09- 2006
Jméno: VAŠÍČEK
Podpis:

Zadání : **POSOUZENÍ ŽB DESKY SCHODIŠTĚ - OHYB**

M_Sd= 7.65 kN*m

Materiály :

beton C20/25		ocel R 10505	
f_ck[kPa]=	25000.0	f_yk[kPa]=	490000.0
f_cd[kPa]=	16666.7	f_yd[kPa]=	426087.0
		E_s[GPa]=	210.0
pr. prutů[mm]	10		

1.Rozměr věnce :

šířka b[m]=	2.100
výška h[m]=	0.120
krytí d_1[m]=	0.035
d[m]=	0.085

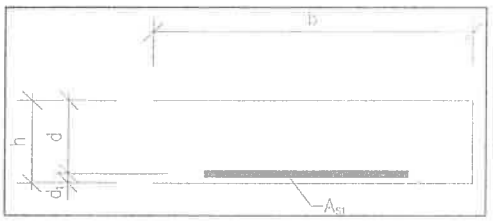

DOKUMENTACE ODPOVÍDÁ SKUTEČNÉMU PROVEDENÍ (AS BUILT)
5 -10- 2006
Datum:
Podpis:
Zhotovitel:
EUROMONT GROUP a.s.
Veleburlice č.p. 210
434 01 MOST

2.Vyztužení věnce a posouzení

předpoklady : beton v tahu nepůsobí
ocel v plastickém stavu
rovnoměrné rozdělení napětí v tlačené oblasti
neomezené přetvoření výztuže

A_s1,min= 0.000215 m2 n_min[ks/m´]= 2.732738
n[ks/m´]= 10
A_s1= 0.000785 m2

kontrola stupně vyztužení :
ro= 0.0043978 ro_min,1= 0.0015 **ro>ro_min ... Vyhovuje !!!!**
ro_min,2= 0.00122449 **ro>ro_min ... Vyhovuje !!!!**

ro_h= 0.0031151 ro_h,max= 0.04 **ro_h<ro_h,max ... Vyhovuje !!!!**

síla ve výztuži :
Fs[kN]= 334.47826

výška tlačené oblasti :
x[m]= 0.0119457

x_max[m]= 0.03825

x<x_max ... Vyhovuje!!!

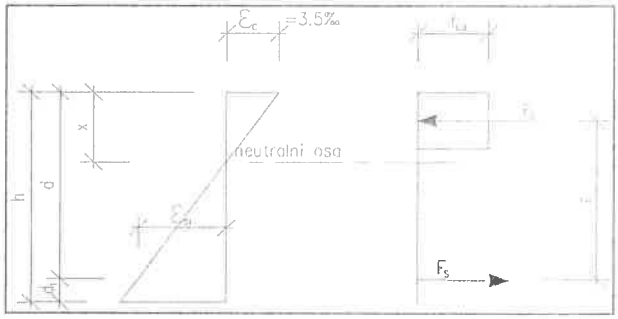

kontrola předpokladu, že výztuž je v plastickém stavu
epsilon_yd= 2.0289855 promile
epsilon_s= 24.904459 promile předpoklad splněn!!!!

posouzení :
M_Rd= 26.83 kNm ***M_Rd>M_Sd ...Průřez vyhovuje !!!!!***

procento využití průřezu [%]: ***28.51***

Dle výpočtu bezpečně vyhovuje desky tloušťky 120 mm vyztužena 10xR10 při spodním povrchu z betonu C20/25. Využití průřezu je cca 28%.

5 Závěr statického výpočtu

Stávající stropní konstrukce – bezpečně vyhoví.
Překlady nad novými okenními otvory – zatížení bezpečně přenese stávající ztužující věnec.
Nové schodiště – ŽB desky tl.120 mm vyztužena 10xR10 bezpečně vyhoví.

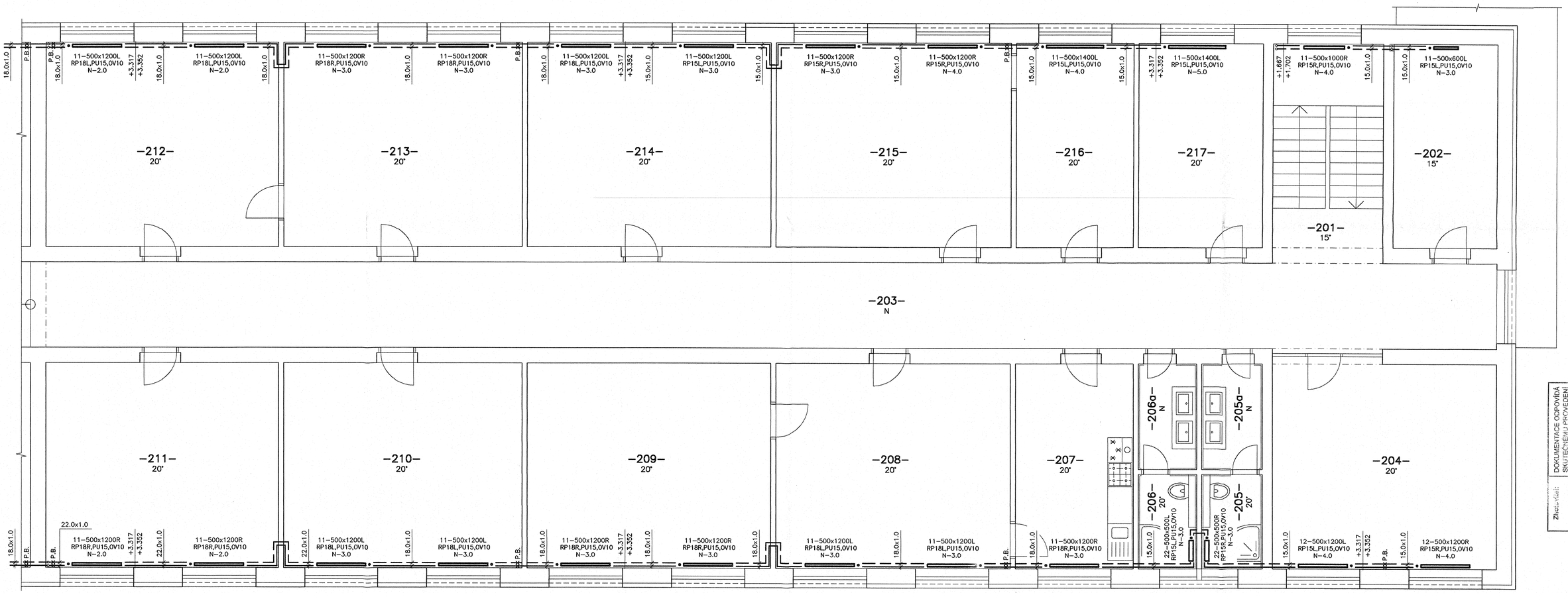

DOKUMENTACE ODPOVÍDÁ SKUTEČNÉMU PROVEDENÍ (AS-BUILT)
Datum:
Jméno:
Podpis:
Ing. Václav Řeřicha
Autorizovaný inženýr pro pozemní stavby
Vrbětická 1411, 213
434 01 MOST

LEGENDA:

OCELOVÁ OTOPNÁ DESKOVÁ TĚLESA KERMI PROFIL – VENTIL
DODAVATEL KERMI s.r.o., NA JAVORCE 179, DAVLE
TYP 11 – JEDNOŘADÝ 1 KONVEKTOR S KRYTY, HLOUBKA 59 mm
12 – DVOUŘADÝ 1 KONVEKTOR S KRYTY, HLOUBKA 64 mm
22 – DVOUŘADÝ 2 KONVEKTORY S KRYTY, HLOUBKA 100 mm

11–500x1200 R
- R–NAPOJENÍ VPRAVO, L–NAPOJENÍ VLEVO
- STAVEBNÍ DÉLKA BL [MM]
- STAVEBNÍ VÝŠKA BH [MM]
- TYP TĚLESA

OCELOVÁ OTOPNÁ KONVEKTOROVÁ TĚLESA KERMI S VESTAVĚNÝM VENTILEM
DODAVATEL KERMI s.r.o., NA JAVORCE 179, DAVLE
TYP KNV21 – KONVEKTOR DVOUSEDLOVÝ, HLOUBKA 72 MM

KNV21–140x1400 R
- R–NAPOJENÍ VPRAVO, L–NAPOJENÍ VLEVO
- STAVEBNÍ DÉLKA BL [MM]
- STAVEBNÍ VÝŠKA BH [MM]
- TYP KONVEKTORU

DESKOVÁ A KONVEKTOROVÁ TĚLESA KERMI – VENTIL BUDOU OPATŘENA:

VENTILOVÁ VLOŽKA V3KS (SOUČÁST DODÁVKY TĚLESA)
TERMOSTATICKÁ HLAVICE HEIMEIER TYP K S VESTAVĚNÝM ČIDLEM TEPLOTY
PROVEDENÍ – JIŠTĚNÁ PROTI ZCIZENÍ, BÍLÁ (o.č. 6020–00.500)
HZ PÁJECÍ JEDNODÍLNÉ RADIÁTOROVÉ NAPOJENÍ
RP18R – PRAVÉ, VNITŘNÍ ø18, VNĚJŠÍ ø22, HKU E 18 LR (č.v.1318 R)
RP15R – PRAVÉ, VNITŘNÍ ø15, VNĚJŠÍ ø18, HKU E 15 LR (č.v.1315 R)
RP18L – LEVÉ, VNITŘNÍ ø18, VNĚJŠÍ ø22, HKU E 18 LL (č.v.1318 L)
RP15L – LEVÉ, VNITŘNÍ ø15, VNĚJŠÍ ø18, HKU E 15 LL (č.v.1315 L)
HZ PŘÍPOJKA S UZÁVĚREM SNÍMATELNÁ
PU15 – PŘÍPOJKA SE ŠROUBENÍM 1/2", ø15 mm, AWA (č.v.1022)
HZ ŠROUBENÍ SE SVĚRNÝM KROUŽKEM, 3/4" VNĚJŠÍ ZÁVIT KVA (č.v.1025)
OV – ODVZDUŠŇOVACÍ ZÁTKA (SOUČÁST DODÁVKY TĚLESA)

N – STUPEŇ PŘEDNASTAVENÍ VENTILOVÉ VLOŽKY (1–6)

DESKOVÁ TĚLESA KERMI BUDOU OSAZENA NA ZÁVRTNÉ KONZOLY
SADA ZHSBKV160, DÉLKA 160 mm (SOUČÁST DODÁVKY TĚLESA)
KONVEKTOROVÁ TĚLESA KERMI BUDOU OSAZENA NA UNIVERZÁLNÍ KONZOLY
KONZOLA ZAKONS003 BÍLÁ, UPEVNĚNÍ KE STĚNĚ

OTOPNÉ ROZVODY BUDOU PROVEDENY Z MĚĎENÝCH TRUBEK (SF–Cu F37) DIN1786
OTOPNÉ ROZVODY BUDOU VEDENY V SOKLOVÝCH PLASTOVÝCH LIŠTÁCH
PROFIL SLF 2000 – SVĚTLÝ BUK, SLF 2000 BH (č.v. 2020)

SPOLUPRACOVALA: NORDCLIMA CZ s.r.o.

ŘÍZENÍ ZAKÁZKY	ING. HANA NOVÁKOVÁ	
ZODPOVĚDNÝ PROJEKTANT	ING. VÁCLAV REMUTA	
PROJEKTANT	ING. VÁCLAV REMUTA	
KRAJ: ÚSTECKÝ	OBLAST: MOSTECKÁ	OBEC: DOLNÍ JIŘETÍN

ARTECH
PROJEKTOVÁ PŘÍPRAVA A REALIZACE STAVEB

INVESTOR: EUROMONT GROUP A.S.

STAVEBNÍ ÚPRAVY ADMINISTRATIVNI BUDOVY SKLADOVÉHO AREÁLU JIŘETÍN
SO – 01 ADMINISTRATIVNÍ BUDOVA
D6 – VYTÁPĚNÍ

PŮDORYS 2NP – ČÁST A

FORMÁT: 6A4
DATUM: 11/2004
STUPEŇ: PD PRO REALIZACI STAVBY
ČÍSLO ZAKÁZKY: 0638/NC 04067-4
MĚŘÍTKO: 1:50
ČÍSLO VÝKRESU: D.6.2

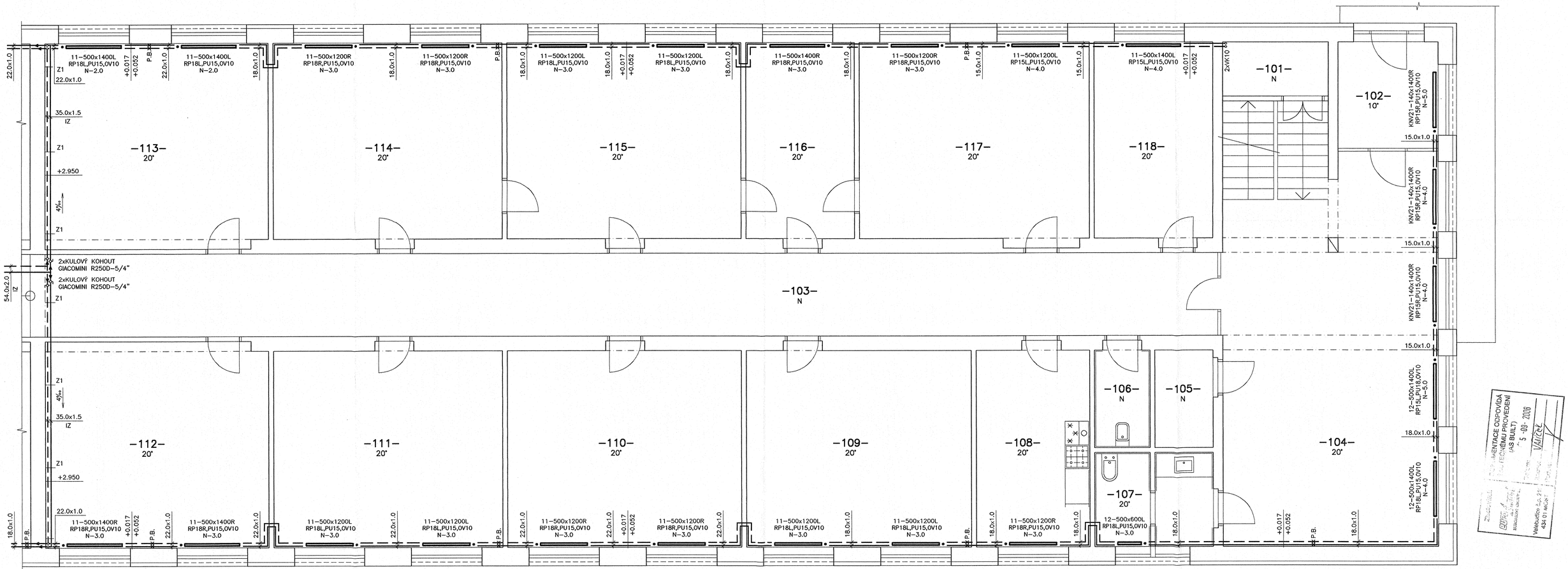

LEGENDA:

OCELOVÁ OTOPNÁ DESKOVÁ TĚLESA KERMI PROFIL – VENTIL
DODAVATEL KERMI s.r.o., NA JAVORCE 179, DAVLE
TYP 11 – JEDNOŘADÝ 1 KONVEKTOR S KRYTY, HLOUBKA 59 mm
12 – DVOUŘADÝ 1 KONVEKTOR S KRYTY, HLOUBKA 64 mm
22 – DVOUŘADÝ 2 KONVEKTORY S KRYTY, HLOUBKA 100 mm

11–500x1200 R
- R–NAPOJENÍ VPRAVO, L–NAPOJENÍ VLEVO
- STAVEBNÍ DÉLKA BL [MM]
- STAVEBNÍ VÝŠKA BH [MM]
- TYP TĚLESA

OCELOVÁ OTOPNÁ KONVEKTOROVÁ TĚLESA KERMI S VESTAVĚNÝM VENTILEM
DODAVATEL KERMI s.r.o., NA JAVORCE 179, DAVLE
TYP KNV21 – KONVEKTOR DVOUSEDLOVÝ, HLOUBKA 72 MM

KNV21–140x1400 R
- R–NAPOJENÍ VPRAVO, L–NAPOJENÍ VLEVO
- STAVEBNÍ DÉLKA BL [MM]
- STAVEBNÍ VÝŠKA BH [MM]
- TYP KONVEKTORU

DESKOVÁ A KONVEKTOROVÁ TĚLESA KERMI – VENTIL BUDOU OPATŘENA:

VENTILOVÁ VLOŽKA V3KS (SOUČÁST DODÁVKY TĚLESA)
TERMOSTATICKÁ HLAVICE HEIMEIER TYP K S VESTAVĚNÝM ČIDLEM TEPLOTY
PROVEDENÍ – JIŠTĚNÁ PROTI ZCIZENÍ, BÍLÁ (o.č. 6020–00.500)
HZ PÁJECÍ JEDNODÍLNÉ RADIÁTOROVÉ NAPOJENÍ
RP18R – PRAVÉ, VNITŘNÍ ø18, VNĚJŠÍ ø22, HKU E 18 LR (č.v.1318 R)
RP15R – PRAVÉ, VNITŘNÍ ø15, VNĚJŠÍ ø18, HKU E 15 LR (č.v.1315 R)
RP18L – LEVÉ, VNITŘNÍ ø18, VNĚJŠÍ ø22, HKU E 18 LL (č.v.1318 L)
RP15L – LEVÉ, VNITŘNÍ ø15, VNĚJŠÍ ø18, HKU E 15 LL (č.v.1315 L)
HZ PŘÍPOJKA S UZAVŘENÝM SNÍMATELNÁ
PU15 – PŘÍPOJKA SE ŠROUBENÍM 1/2", ø15 mm, AWA (č.v.1022)
HZ ŠROUBENÍ SE SVĚRNÝM KROUŽKEM, 3/4" VNĚJŠÍ ZÁVIT KVA (č.v.1025)
OV – ODVZDUŠŇOVACÍ ZÁTKA (SOUČÁST DODÁVKY TĚLESA)

N – STUPEŇ PŘEDNASTAVENÍ VENTILOVÉ VLOŽKY (1–6)

DESKOVÁ TĚLESA KERMI BUDOU OSAZENA NA ZÁVRTNÉ KONZOLY
SADA ZHSBKV160, DÉLKA 160 mm (SOUČÁST DODÁVKY TĚLESA)
KONVEKTOROVÁ TĚLESA KERMI BUDOU OSAZENA NA UNIVERZÁLNÍ KONZOLY
KONZOLA ZAKONS003 BÍLÁ, UPEVNĚNÍ KE STĚNĚ

OTOPNÉ ROZVODY BUDOU PROVEDENY Z MĚDĚNÝCH TRUBEK (SF–Cu F37) DIN1786
OTOPNÉ ROZVODY BUDOU VEDENY V SOKLOVÝCH PLASTOVÝCH LIŠTÁCH
PROFIL SLF 2000 – SVĚTLÝ BUK, SLF 2000 BH (č.v. 2020)

SPOLUPRACOVALA: NORDCLIMA CZ s.r.o.

ŘÍZENÍ ZAKÁZKY	ING. HANA NOVÁKOVÁ	
ZODPOVĚDNÝ PROJEKTANT	ING. VÁCLAV REMUTA	
PROJEKTANT	ING. VÁCLAV REMUTA	
KRAJ: ÚSTECKÝ	OBLAST: MOSTECKÁ	OBEC: DOLNÍ JIŘETÍN
INVESTOR: EUROMONT GROUP A.S.		

ARTECH
PROJEKTOVÁ PŘÍPRAVA A REALIZACE STAVEB

STAVEBNÍ ÚPRAVY ADMINISTRATIVNI BUDOVY SKLADOVÉHO AREÁLU JIŘETÍN
SO – 01 ADMINISTRATIVNÍ BUDOVA
D6 – VYTÁPĚNÍ

PŮDORYS 1NP – ČÁST A

FORMÁT:	6A4
DATUM:	11/2004
STUPEŇ:	PD PRO REALIZACI STAVBY
ČÍSLO ZAKÁZKY:	0638/NC 04067
MĚŘÍTKO:	1:50
ČÍSLO VÝKRESU:	D.6.1

MONTÁŽE ODPOVÍDÁ PROVEDENÍ (AS BUILT)
- 5 - 09- 2006
Valíček
Velebudická 2a, 21
434 01 MOST

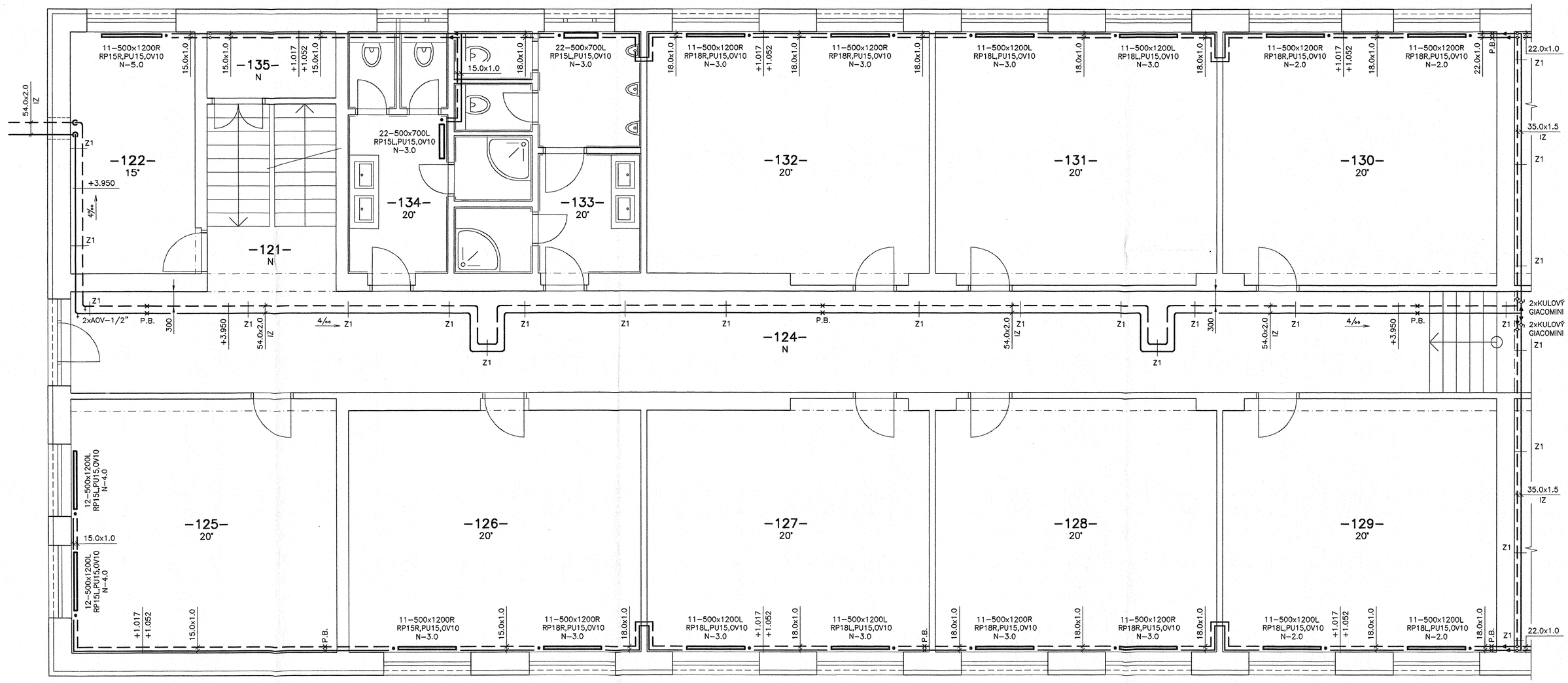

LEGENDA:

OCELOVÁ OTOPNÁ DESKOVÁ TĚLESA KERMI PROFIL – VENTIL
DODAVATEL KERMI s.r.o., NA JAVORCE 179, DAVLE
TYP 11 – JEDNOŘADÝ 1 KONVEKTOR S KRYTY, HLOUBKA 59 mm
12 – DVOUŘADÝ 1 KONVEKTOR S KRYTY, HLOUBKA 64 mm
22 – DVOUŘADÝ 2 KONVEKTORY S KRYTY, HLOUBKA 100 mm

11–500x1200 R
- R–NAPOJENÍ VPRAVO, L–NAPOJENÍ VLEVO
- STAVEBNÍ DÉLKA BL [MM]
- STAVEBNÍ VÝŠKA BH [MM]
- TYP TĚLESA

OCELOVÁ OTOPNÁ KONVEKTOROVÁ TĚLESA KERMI S VESTAVĚNÝM VENTILEM
DODAVATEL KERMI s.r.o., NA JAVORCE 179, DAVLE
TYP KNV21 – KONVEKTOR DVOUSEDLOVÝ, HLOUBKA 72 MM

KNV21–140x1400 R
- R–NAPOJENÍ VPRAVO, L–NAPOJENÍ VLEVO
- STAVEBNÍ DÉLKA BL [MM]
- STAVEBNÍ VÝŠKA BH [MM]
- TYP KONVEKTORU

DESKOVÁ A KONVEKTOROVÁ TĚLESA KERMI – VENTIL BUDOU OPATŘENA:

VENTILOVÁ VLOŽKA V3KS (SOUČÁST DODÁVKY TĚLESA)
TERMOSTATICKÁ HLAVICE HEIMEIER TYP K S VESTAVĚNÝM ČIDLEM TEPLOTY
PROVEDENÍ – JIŠTĚNÁ PROTI ZCIZENÍ, BÍLÁ (o.č. 6020–00.500)
HZ PÁJECÍ JEDNODÍLNÉ RADIÁTOROVÉ NAPOJENÍ
RP18R – PRAVÉ, VNITŘNÍ ø18, VNĚJŠÍ ø22, HKU E 18 LR (č.v.1318 R)
RP15R – PRAVÉ, VNITŘNÍ ø15, VNĚJŠÍ ø18, HKU E 15 LR (č.v.1315 R)
RP18L – LEVÉ, VNITŘNÍ ø18, VNĚJŠÍ ø22, HKU E 18 LL (č.v.1318 L)
RP15L – LEVÉ, VNITŘNÍ ø15, VNĚJŠÍ ø18, HKU E 15 LL (č.v.1315 L)
HZ PŘÍPOJKA S UZÁVĚREM SNÍMATELNÁ
PU15 – PŘÍPOJKA SE ŠROUBENÍM 1/2", ø15 mm, AWA (č.v.1022)
HZ ŠROUBENÍ SE SVĚRNÝM KROUŽKEM, 3/4" VNĚJŠÍ ZÁVIT KVA (č.v.1025)
OV – ODVZDUŠŇOVACÍ ZÁTKA (SOUČÁST DODÁVKY TĚLESA)

N – STUPEŇ PŘEDNASTAVENÍ VENTILOVÉ VLOŽKY (1–6)

DESKOVÁ TĚLESA KERMI BUDOU OSAZENA NA ZÁVRTNÉ KONZOLY
SADA ZHSBKV160, DÉLKA 160 mm (SOUČÁST DODÁVKY TĚLESA)
KONVEKTOROVÁ TĚLESA KERMI BUDOU OSAZENA NA UNIVERZÁLNÍ KONZOLY
KONZOLA ZAKONS003 BÍLÁ, UPEVNĚNÍ KE STĚNĚ

OTOPNÉ ROZVODY BUDOU PROVEDENY Z MĚDĚNÝCH TRUBEK (SF–Cu F37) DIN1786
OTOPNÉ ROZVODY BUDOU VEDENY V SOKLOVÝCH PLASTOVÝCH LIŠTÁCH
PROFIL SLF 2000 – SVĚTLÝ BUK, SLF 2000 BH (č.v. 2020)

SPOLUPRACOVALA: NORDCLIMA CZ s.r.o.

Zhotovitel: EURO AMOK EUROMONT GROUP a.s., Velebudice č.p. 210, 434 01 MOST
DOKUMENTACE ODPOVÍDÁ SKUTEČNÉMU PROVEDENÍ (AS BUILT)
Datum: 5 -09- 2006
Jméno: Vašíček
Podpis:

ŘÍZENÍ ZAKÁZKY	ING. HANA NOVÁKOVÁ	
ZODPOVĚDNÝ PROJEKTANT	ING. VÁCLAV REMUTA	
PROJEKTANT	ING. VÁCLAV REMUTA	
KRAJ: ÚSTECKÝ	OBLAST: MOSTECKÁ	OBEC: DOLNÍ JIŘETÍN
INVESTOR: EUROMONT GROUP A.S.		

ARTECH
PROJEKTOVÁ PŘÍPRAVA A REALIZACE STAVEB

STAVEBNÍ ÚPRAVY ADMINISTRATIVNI BUDOVY SKLADOVÉHO AREÁLU JIŘETÍN
SO – 01 ADMINISTRATIVNÍ BUDOVA
D6 – VYTÁPĚNÍ

PŮDORYS 1NP – ČÁST B

FORMÁT: 6A4
DATUM: 11/2004
STUPEŇ: PD PRO REALIZACI STAVBY
ČÍSLO ZAKÁZKY: 0638/NC 04067–4
MĚŘÍTKO: 1:50
ČÍSLO VÝKRESU: D.6.3

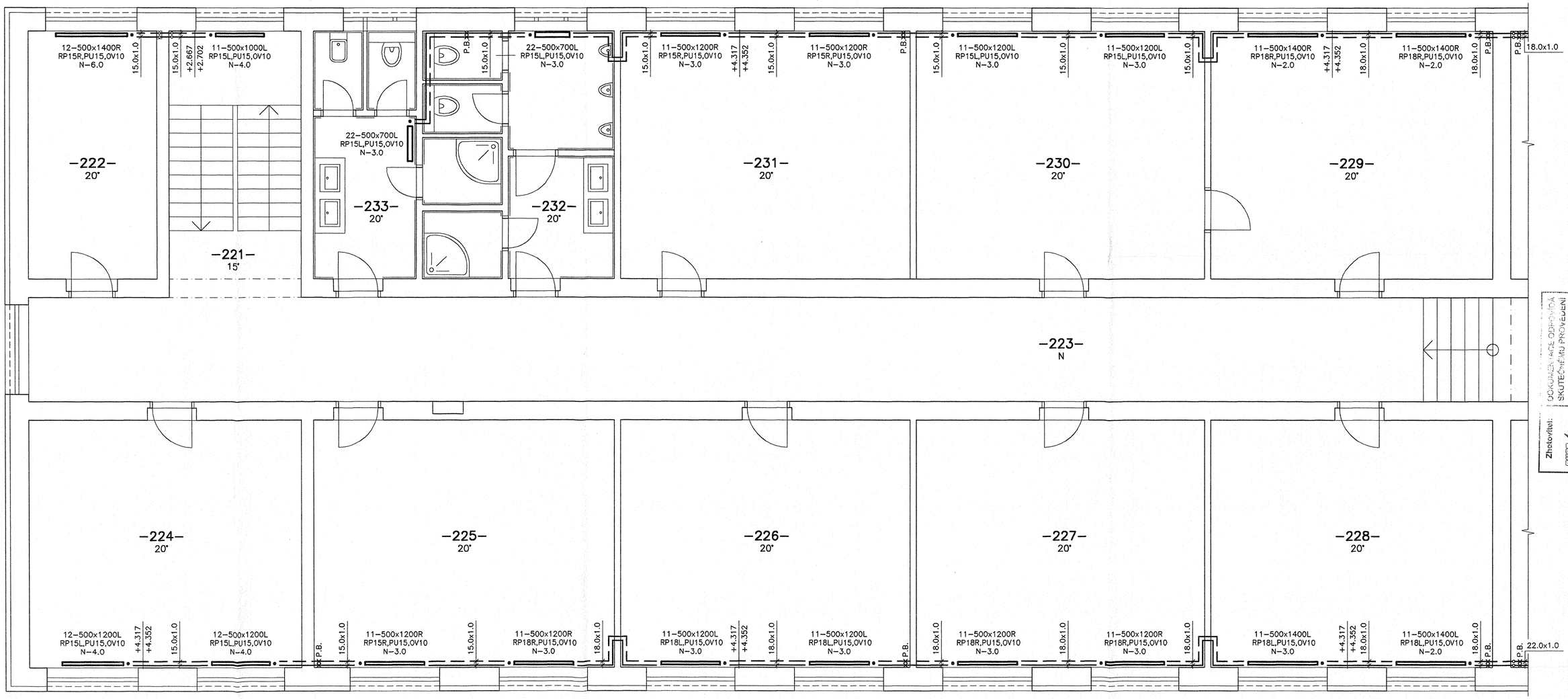

LEGENDA:

OCELOVÁ OTOPNÁ DESKOVÁ TĚLESA KERMI PROFIL – VENTIL
DODAVATEL KERMI s.r.o., NA JAVORCE 179, DAVLE
TYP 11 – JEDNOŘADÝ 1 KONVEKTOR S KRYTY, HLOUBKA 59 mm
12 – DVOUŘADÝ 1 KONVEKTOR S KRYTY, HLOUBKA 64 mm
22 – DVOUŘADÝ 2 KONVEKTORY S KRYTY, HLOUBKA 100 mm

11–500x1200 R
- R–NAPOJENÍ VPRAVO, L–NAPOJENÍ VLEVO
- STAVEBNÍ DÉLKA BL [MM]
- STAVEBNÍ VÝŠKA BH [MM]
- TYP TĚLESA

OCELOVÁ OTOPNÁ KONVEKTOROVÁ TĚLESA KERMI S VESTAVĚNÝM VENTILEM
DODAVATEL KERMI s.r.o., NA JAVORCE 179, DAVLE
TYP KNV21 – KONVEKTOR DVOUSEDLOVÝ, HLOUBKA 72 MM

KNV21–140x1400 R
- R–NAPOJENÍ VPRAVO, L–NAPOJENÍ VLEVO
- STAVEBNÍ DÉLKA BL [MM]
- STAVEBNÍ VÝŠKA BH [MM]
- TYP KONVEKTORU

DESKOVÁ A KONVEKTOROVÁ TĚLESA KERMI – VENTIL BUDOU OPATŘENA:

VENTILOVÁ VLOŽKA V3KS (SOUČÁST DODÁVKY TĚLESA)
TERMOSTATICKÁ HLAVICE HEIMEIER TYP K S VESTAVĚNÝM ČIDLEM TEPLOTY
PROVEDENÍ – JIŠTĚNÁ PROTI ZCIZENÍ, BÍLÁ (o.č. 6020–00.500)
HZ PÁJECÍ JEDNODÍLNÉ RADIÁTOROVÉ NAPOJENÍ
RP18R – PRAVÉ, VNITŘNÍ ø18, VNĚJŠÍ ø22, HKU E 18 LR (č.v.1318 R)
RP15R – PRAVÉ, VNITŘNÍ ø15, VNĚJŠÍ ø18, HKU E 15 LR (č.v.1315 R)
RP18L – LEVÉ, VNITŘNÍ ø18, VNĚJŠÍ ø22, HKU E 18 LL (č.v.1318 L)
RP15L – LEVÉ, VNITŘNÍ ø15, VNĚJŠÍ ø18, HKU E 15 LL (č.v.1315 L)
HZ PŘÍPOJKA S UZÁVĚREM SNÍMATELNÁ
PU15 – PŘÍPOJKA SE ŠROUBENÍM 1/2", ø15 mm, AWA (č.v.1022)
HZ ŠROUBENÍ SE SVĚRNÝM KROUŽKEM, 3/4" VNĚJŠÍ ZÁVIT KVA (č.v.1025)
OV – ODVZDUŠŇOVACÍ ZÁTKA (SOUČÁST DODÁVKY TĚLESA)

N – STUPEŇ PŘEDNASTAVENÍ VENTILOVÉ VLOŽKY (1–6)

DESKOVÁ TĚLESA KERMI BUDOU OSAZENA NA ZÁVRTNÉ KONZOLY
SADA ZHSBKV160, DÉLKA 160 mm (SOUČÁST DODÁVKY TĚLESA)
KONVEKTOROVÁ TĚLESA KERMI BUDOU OSAZENA NA UNIVERZÁLNÍ KONZOLY
KONZOLA ZAKONS003 BÍLÁ, UPEVNĚNÍ KE STĚNĚ

OTOPNÉ ROZVODY BUDOU PROVEDENY Z MĚĎĚNÝCH TRUBEK (SF–Cu F37) DIN1786
OTOPNÉ ROZVODY BUDOU VEDENY V SOKLOVÝCH PLASTOVÝCH LIŠTÁCH
PROFIL SLF 2000 – SVĚTLÝ BUK, SLF 2000 BH (č.v. 2020)

SPOLUPRACOVALA: NORDCLIMA CZ s.r.o.

DOKUMENTACE SKUTEČNÉHO PROVEDENÍ (AS BUILT)
Datum: 5-09-2006
Jméno: VAŠÍČEK

Zhotovitel: EUROMONT GROUP a.s.

ŘÍZENÍ ZAKÁZKY	ING. HANA NOVÁKOVÁ	
ZODPOVĚDNÝ PROJEKTANT	ING. VÁCLAV REMUTA	
PROJEKTANT	ING. VÁCLAV REMUTA	
KRAJ: ÚSTECKÝ	OBLAST: MOSTECKÁ	OBEC: DOLNÍ JIŘETÍN
INVESTOR: EUROMONT GROUP A.S.		

ARTECH
PROJEKTOVÁ PŘÍPRAVA A REALIZACE STAVEB

STAVEBNÍ ÚPRAVY ADMINISTRATIVNI BUDOVY SKLADOVÉHO AREÁLU JIŘETÍN
SO – 01 ADMINISTRATIVNÍ BUDOVA
D6 – VYTÁPĚNÍ

PŮDORYS 2NP – ČÁST B

FORMÁT:	6A4
DATUM:	11/2004
STUPEŇ:	PD PRO REALIZACI STAVBY
ČÍSLO ZAKÁZKY:	0638/NC 04067–1
MĚŘÍTKO:	1:50
ČÍSLO VÝKRESU:	D.6.4

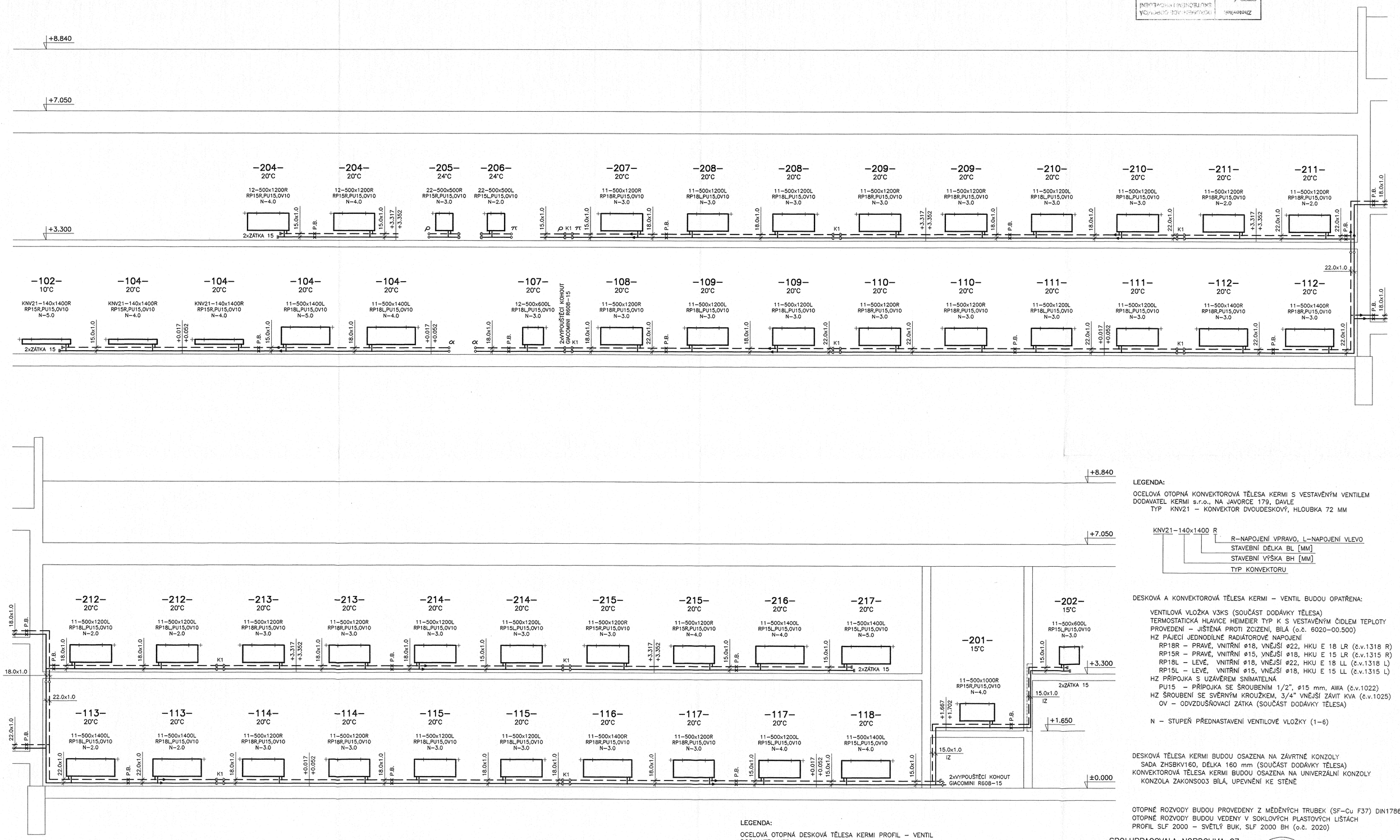

LEGENDA:

OCELOVÁ OTOPNÁ KONVEKTOROVÁ TĚLESA KERMI S VESTAVĚNÝM VENTILEM
DODAVATEL KERMI s.r.o., NA JAVORCE 179, DAVLE
TYP KNV21 – KONVEKTOR DVOUDESKOVÝ, HLOUBKA 72 MM

KNV21−140x1400 R
- R−NAPOJENÍ VPRAVO, L−NAPOJENÍ VLEVO
- STAVEBNÍ DÉLKA BL [MM]
- STAVEBNÍ VÝŠKA BH [MM]
- TYP KONVEKTORU

DESKOVÁ A KONVEKTOROVÁ TĚLESA KERMI – VENTIL BUDOU OPATŘENA:

VENTILOVÁ VLOŽKA V3KS (SOUČÁST DODÁVKY TĚLESA)
TERMOSTATICKÁ HLAVICE HEIMEIER TYP K S VESTAVĚNÝM ČIDLEM TEPLOTY
PROVEDENÍ – JIŠTĚNÁ PROTI ZCIZENÍ, BÍLÁ (o.č. 6020−00.500)
HZ PÁJECÍ JEDNODÍLNÉ RADIÁTOROVÉ NAPOJENÍ
RP18R – PRAVÉ, VNITŘNÍ ø18, VNĚJŠÍ ø22, HKU E 18 LR (č.v.1318 R)
RP15R – PRAVÉ, VNITŘNÍ ø15, VNĚJŠÍ ø18, HKU E 15 LR (č.v.1315 R)
RP18L – LEVÉ, VNITŘNÍ ø18, VNĚJŠÍ ø22, HKU E 18 LL (č.v.1318 L)
RP15L – LEVÉ, VNITŘNÍ ø15, VNĚJŠÍ ø18, HKU E 15 LL (č.v.1315 L)
HZ PŘÍPOJKA S UZÁVĚREM SNÍMATELNÁ
PU15 – PŘÍPOJKA SE ŠROUBENÍM 1/2", ø15 mm, AWA (č.v.1022)
HZ ŠROUBENÍ SE SVĚRNÝM KROUŽKEM, 3/4" VNĚJŠÍ ZÁVIT KVA (č.v.1025)
OV – ODVZDUŠŇOVACÍ ZÁTKA (SOUČÁST DODÁVKY TĚLESA)

N – STUPEŇ PŘEDNASTAVENÍ VENTILOVÉ VLOŽKY (1–6)

DESKOVÁ TĚLESA KERMI BUDOU OSAZENA NA ZÁVRTNÉ KONZOLY
SADA ZHSBKV160, DÉLKA 160 mm (SOUČÁST DODÁVKY TĚLESA)
KONVEKTOROVÁ TĚLESA KERMI BUDOU OSAZENA NA UNIVERZÁLNÍ KONZOLY
KONZOLA ZAKONS003 BÍLÁ, UPEVNĚNÍ KE STĚNĚ

OTOPNÉ ROZVODY BUDOU PROVEDENY Z MĚDĚNÝCH TRUBEK (SF−Cu F37) DIN1786
OTOPNÉ ROZVODY BUDOU VEDENY V SOKLOVÝCH PLASTOVÝCH LIŠTÁCH
PROFIL SLF 2000 – SVĚTLÝ BUK, SLF 2000 BH (o.č. 2020)

LEGENDA:

OCELOVÁ OTOPNÁ DESKOVÁ TĚLESA KERMI PROFIL – VENTIL
DODAVATEL KERMI s.r.o., NA JAVORCE 179, DAVLE
TYP 11 – JEDNOŘADÝ 1 KONVEKTOR S KRYTY, HLOUBKA 59 mm
12 – DVOUŘADÝ 1 KONVEKTOR S KRYTY, HLOUBKA 64 mm
22 – DVOUŘADÝ 2 KONVEKTORY S KRYTY, HLOUBKA 100 mm

11−500x1200 R
- R−NAPOJENÍ VPRAVO, L−NAPOJENÍ VLEVO
- STAVEBNÍ DÉLKA BL [MM]
- STAVEBNÍ VÝŠKA BH [MM]
- TYP TĚLESA

SPOLUPRACOVALA NORDCLIMA CZ s.r.o.

ŘÍZENÍ ZAKÁZKY	ING. HANA NOVÁKOVÁ	
ZODPOVĚDNÝ PROJEKTANT	ING. VÁCLAV REMUTA	
PROJEKTANT	ING. VÁCLAV REMUTA	
KRAJ: ÚSTECKÝ	OBLAST: MOSTECKÁ	OBCE: DOLNÍ JIŘETÍN

INVESTOR: EUROMONT GROUP A.S.

ARTECH PROJEKTOVÁ PŘÍPRAVA A REALIZACE STAVEB

STAVEBNÍ ÚPRAVY ADMINISTRATIVNI BUDOVY SKLADOVÉHO AREÁLU JIŘETÍN
SO – 01 ADMINISTRATIVNÍ BUDOVA
D6 – VYTÁPĚNÍ

SVISLÁ SCHÉMATA – ČÁST A

FORMÁT: 8A4
DATUM: 11/2004
STUPEŇ: PD PRO REALIZACI STAVBY
ČÍSLO ZAKÁZKY: 0638/NC 04067_4
MĚŘÍTKO: –
ČÍSLO VÝKRESU: D.6.5

Zhotovitel: DODAVATEL MUSÍ OPRAVIT DLE SKUTEČNÉHO PROVEDENÍ (ve šedi!)
Datum: 5 -09- 2006
Jméno: VÁVRA
Podpis:
Velebudice č.p. 210 EUROMONT GROUP a.s. 434 01 MOST

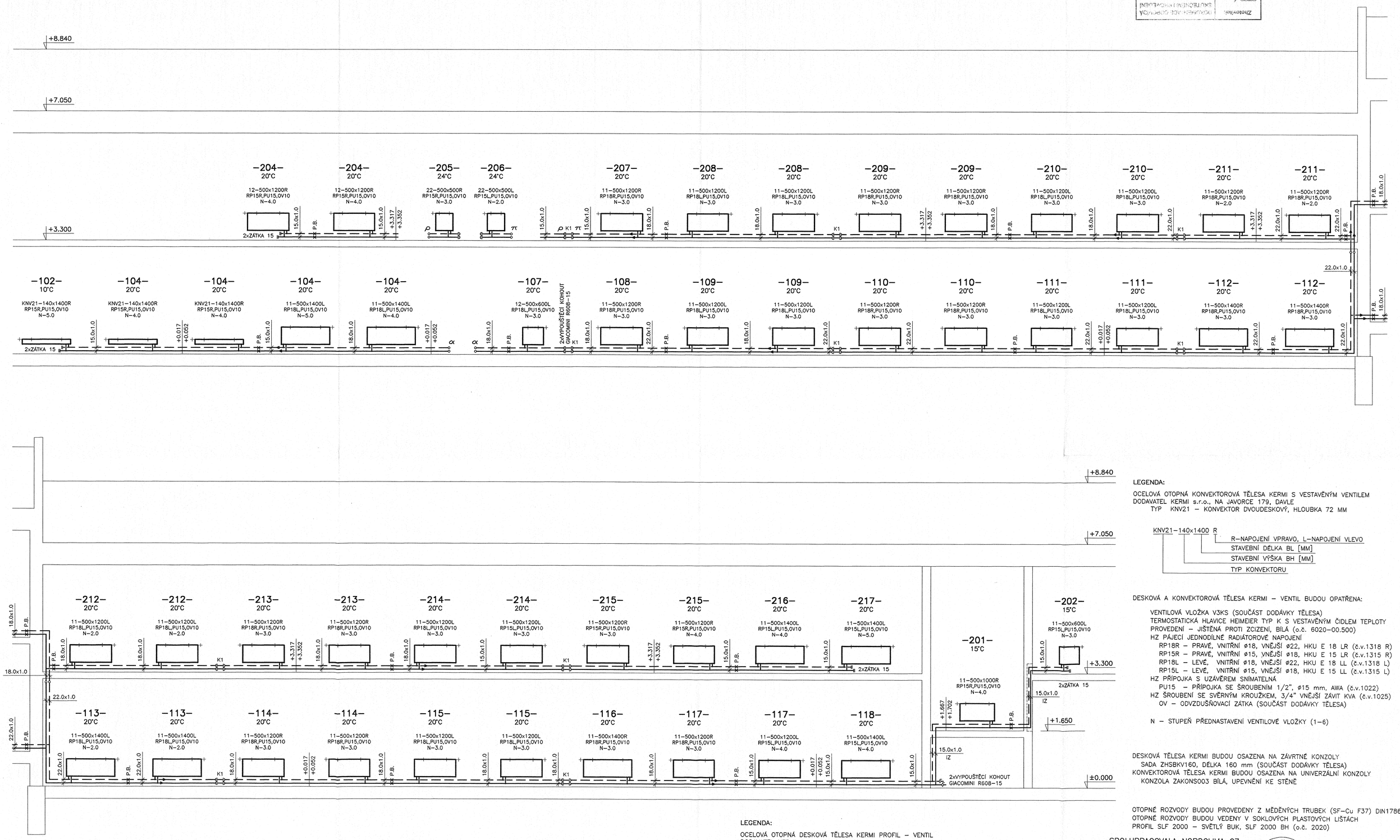

LEGENDA:

OCELOVÁ OTOPNÁ KONVEKTOROVÁ TĚLESA KERMI S VESTAVĚNÝM VENTILEM
DODAVATEL KERMI s.r.o., NA JAVORCE 179, DAVLE
TYP KNV21 – KONVEKTOR DVOUDESKOVÝ, HLOUBKA 72 MM

KNV21−140x1400 R
- R−NAPOJENÍ VPRAVO, L−NAPOJENÍ VLEVO
- STAVEBNÍ DÉLKA BL [MM]
- STAVEBNÍ VÝŠKA BH [MM]
- TYP KONVEKTORU

DESKOVÁ A KONVEKTOROVÁ TĚLESA KERMI – VENTIL BUDOU OPATŘENA:

VENTILOVÁ VLOŽKA V3KS (SOUČÁST DODÁVKY TĚLESA)
TERMOSTATICKÁ HLAVICE HEIMEIER TYP K S VESTAVĚNÝM ČIDLEM TEPLOTY
PROVEDENÍ – JIŠTĚNÁ PROTI ZCIZENÍ, BÍLÁ (o.č. 6020−00.500)
HZ PÁJECÍ JEDNODÍLNÉ RADIÁTOROVÉ NAPOJENÍ
RP18R – PRAVÉ, VNITŘNÍ ø18, VNĚJŠÍ ø22, HKU E 18 LR (č.v.1318 R)
RP15R – PRAVÉ, VNITŘNÍ ø15, VNĚJŠÍ ø18, HKU E 15 LR (č.v.1315 R)
RP18L – LEVÉ, VNITŘNÍ ø18, VNĚJŠÍ ø22, HKU E 18 LL (č.v.1318 L)
RP15L – LEVÉ, VNITŘNÍ ø15, VNĚJŠÍ ø18, HKU E 15 LL (č.v.1315 L)
HZ PŘÍPOJKA S UZÁVĚREM SNÍMATELNÁ
PU15 – PŘÍPOJKA SE ŠROUBENÍM 1/2", ø15 mm, AWA (č.v.1022)
HZ ŠROUBENÍ SE SVĚRNÝM KROUŽKEM, 3/4" VNĚJŠÍ ZÁVIT KVA (č.v.1025)
OV – ODVZDUŠŇOVACÍ ZÁTKA (SOUČÁST DODÁVKY TĚLESA)

N – STUPEŇ PŘEDNASTAVENÍ VENTILOVÉ VLOŽKY (1–6)

DESKOVÁ TĚLESA KERMI BUDOU OSAZENA NA ZÁVRTNÉ KONZOLY
SADA ZHSBKV160, DÉLKA 160 mm (SOUČÁST DODÁVKY TĚLESA)
KONVEKTOROVÁ TĚLESA KERMI BUDOU OSAZENA NA UNIVERZÁLNÍ KONZOLY
KONZOLA ZAKONS003 BÍLÁ, UPEVNĚNÍ KE STĚNĚ

OTOPNÉ ROZVODY BUDOU PROVEDENY Z MĚDĚNÝCH TRUBEK (SF−Cu F37) DIN1786
OTOPNÉ ROZVODY BUDOU VEDENY V SOKLOVÝCH PLASTOVÝCH LIŠTÁCH
PROFIL SLF 2000 – SVĚTLÝ BUK, SLF 2000 BH (o.č. 2020)

LEGENDA:

OCELOVÁ OTOPNÁ DESKOVÁ TĚLESA KERMI PROFIL – VENTIL
DODAVATEL KERMI s.r.o., NA JAVORCE 179, DAVLE
TYP 11 – JEDNOŘADÝ 1 KONVEKTOR S KRYTY, HLOUBKA 59 mm
12 – DVOUŘADÝ 1 KONVEKTOR S KRYTY, HLOUBKA 64 mm
22 – DVOUŘADÝ 2 KONVEKTORY S KRYTY, HLOUBKA 100 mm

11−500x1200 R
- R−NAPOJENÍ VPRAVO, L−NAPOJENÍ VLEVO
- STAVEBNÍ DÉLKA BL [MM]
- STAVEBNÍ VÝŠKA BH [MM]
- TYP TĚLESA

SPOLUPRACOVALA NORDCLIMA CZ s.r.o.

ŘÍZENÍ ZAKÁZKY	ING. HANA NOVÁKOVÁ	
ZODPOVĚDNÝ PROJEKTANT	ING. VÁCLAV REMUTA	
PROJEKTANT	ING. VÁCLAV REMUTA	
KRAJ: ÚSTECKÝ	OBLAST: MOSTECKÁ	OBCE: DOLNÍ JIŘETÍN

INVESTOR: EUROMONT GROUP A.S.

ARTECH PROJEKTOVÁ PŘÍPRAVA A REALIZACE STAVEB

STAVEBNÍ ÚPRAVY ADMINISTRATIVNI BUDOVY SKLADOVÉHO AREÁLU JIŘETÍN
SO – 01 ADMINISTRATIVNÍ BUDOVA
D6 – VYTÁPĚNÍ

SVISLÁ SCHÉMATA – ČÁST A

FORMÁT: 8A4
DATUM: 11/2004
STUPEŇ: PD PRO REALIZACI STAVBY
ČÍSLO ZAKÁZKY: 0638/NC 04067_4
MĚŘÍTKO: –
ČÍSLO VÝKRESU: D.6.5

Zhotovitel: DODAVATEL MUSÍ OPRAVIT DLE SKUTEČNÉHO PROVEDENÍ (ve šedi!)
Datum: 5 -09- 2006
Jméno: VÁVRA
Podpis:
Velebudice č.p. 210 EUROMONT GROUP a.s. 434 01 MOST

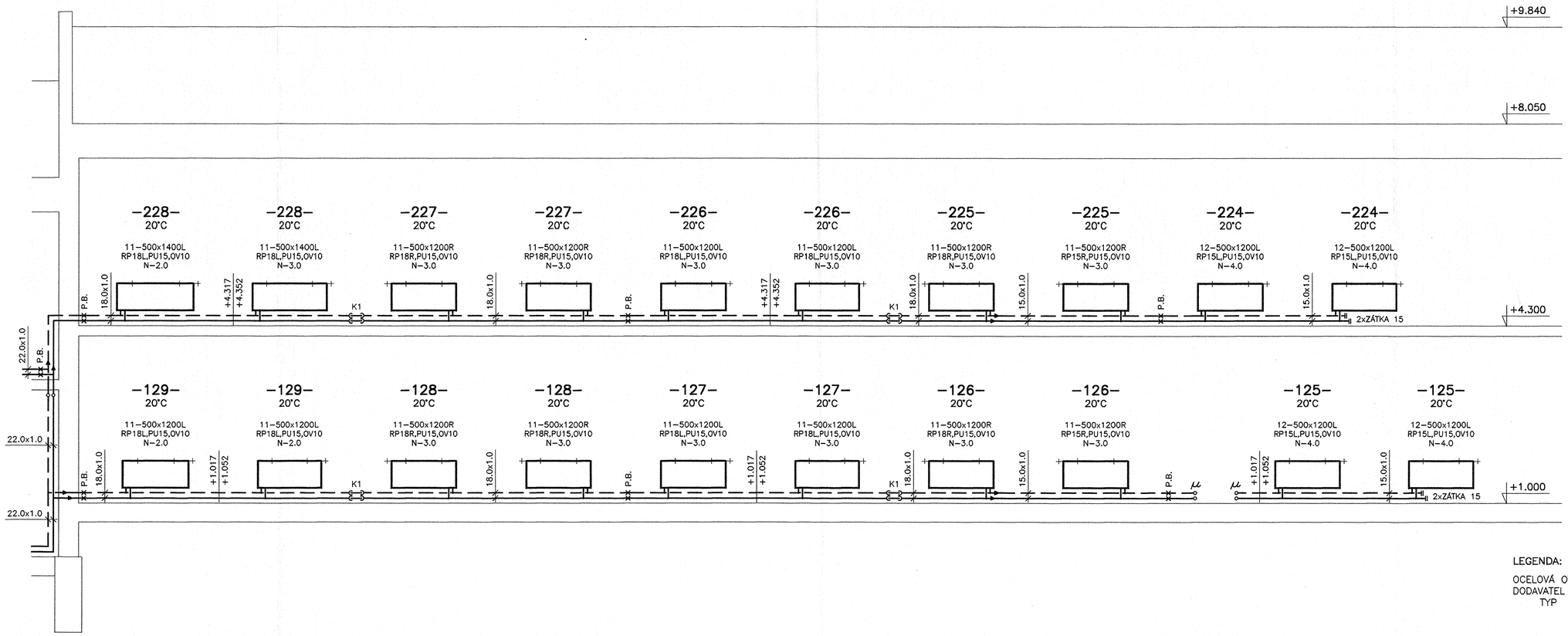

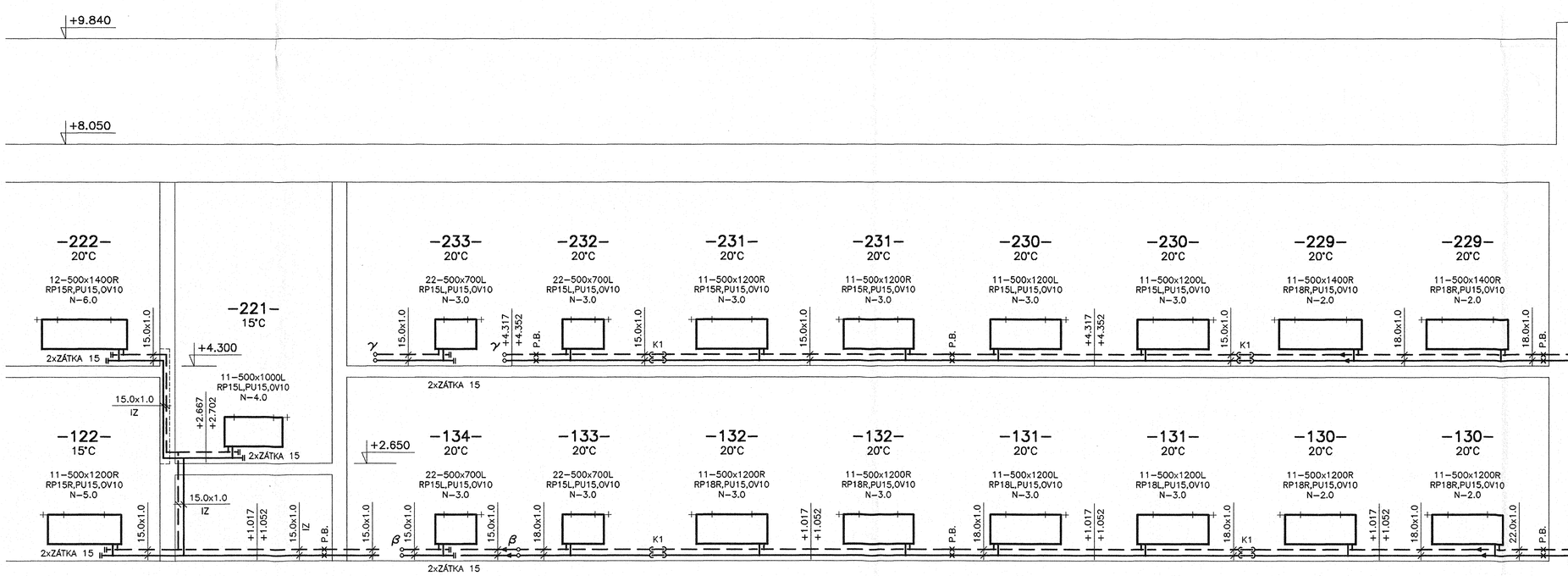

Zhotovitel: EMEK s.r.o.
DOKUMENTACE ODPOVÍDÁ SKUTEČNÉMU PROVEDENÍ (AS BUILT)
Datum: 5 -09- 2006
Jméno: VAJ/ČEL
Vyhláška Kč. 291

LEGENDA:

OCELOVÁ OTOPNÁ DESKOVÁ TĚLESA KERMI PROFIL – VENTIL
DODAVATEL KERMI s.r.o., NA JAVORCE 179, DAVLE
TYP 11 – JEDNOŘADÝ 1 KONVEKTOR S KRYTY, HLOUBKA 59 mm
12 – DVOUŘADÝ 1 KONVEKTOR S KRYTY, HLOUBKA 64 mm
22 – DVOUŘADÝ 2 KONVEKTORY S KRYTY, HLOUBKA 100 mm

11−500x1200 R
- R−NAPOJENÍ VPRAVO, L−NAPOJENÍ VLEVO
- STAVEBNÍ DÉLKA BL [MM]
- STAVEBNÍ VÝŠKA BH [MM]
- TYP TĚLESA

OCELOVÁ OTOPNÁ KONVEKTOROVÁ TĚLESA KERMI S VESTAVĚNÝM VENTILEM
DODAVATEL KERMI s.r.o., NA JAVORCE 179, DAVLE
TYP KNV21 – KONVEKTOR DVOUDESKOVÝ, HLOUBKA 72 MM

KNV21−140x1400 R
- R−NAPOJENÍ VPRAVO, L−NAPOJENÍ VLEVO
- STAVEBNÍ DÉLKA BL [MM]
- STAVEBNÍ VÝŠKA BH [MM]
- TYP KONVEKTORU

DESKOVÁ A KONVEKTOROVÁ TĚLESA KERMI – VENTIL BUDOU OPATŘENA:

VENTILOVÁ VLOŽKA V3KS (SOUČÁST DODÁVKY TĚLESA)
TERMOSTATICKÁ HLAVICE HEIMEIER TYP K S VESTAVĚNÝM ČIDLEM TEPLOTY
PROVEDENÍ – JIŠTĚNÁ PROTI ZCIZENÍ, BÍLÁ (o.č. 6020−00.500)
HZ PÁJECÍ JEDNODÍLNÉ RADIÁTOROVÉ NAPOJENÍ
RP18R – PRAVÉ, VNITŘNÍ ø18, VNĚJŠÍ ø22, HKU E 18 LR (č.v.1318 R)
RP15R – PRAVÉ, VNITŘNÍ ø15, VNĚJŠÍ ø18, HKU E 15 LR (č.v.1315 R)
RP18L – LEVÉ, VNITŘNÍ ø18, VNĚJŠÍ ø22, HKU E 18 LL (č.v.1318 L)
RP15L – LEVÉ, VNITŘNÍ ø15, VNĚJŠÍ ø18, HKU E 15 LL (č.v.1315 L)
HZ PŘÍPOJKA S UZÁVĚREM SNÍMATELNÁ
PU15 – PŘÍPOJKA SE ŠROUBENÍM 1/2", ø15 mm, AWA (č.v.1022)
HZ ŠROUBENÍ SE SVĚRNÝM KROUŽKEM, 3/4" VNĚJŠÍ ZÁVIT KVA (č.v.1025)
OV – ODVZDUŠŇOVACÍ ZÁTKA (SOUČÁST DODÁVKY TĚLESA)

N – STUPEŇ PŘEDNASTAVENÍ VENTILOVÉ VLOŽKY (1−6)

DESKOVÁ TĚLESA KERMI BUDOU OSAZENA NA ZÁVRTNÉ KONZOLY
SADA ZHSBKV160, DÉLKA 160 mm (SOUČÁST DODÁVKY TĚLESA)
KONVEKTOROVÁ TĚLESA KERMI BUDOU OSAZENA NA UNIVERZÁLNÍ KONZOLY
KONZOLA ZAKONS003 BÍLÁ, UPEVNĚNÍ KE STĚNĚ

OTOPNÉ ROZVODY BUDOU PROVEDENY Z MĚDĚNÝCH TRUBEK (SF−Cu F37) DIN1786
OTOPNÉ ROZVODY BUDOU VEDENY V SOKLOVÝCH PLASTOVÝCH LIŠTÁCH
PROFIL SLF 2000 – SVĚTLÝ BUK, SLF 2000 BH (o.č. 2020)

SPOLUPRACOVALA NORDCLIMA CZ s.r.o.

ŘÍZENÍ ZAKÁZKY	ING. HANA NOVÁKOVÁ	
ZODPOVĚDNÝ PROJEKTANT	ING. VÁCLAV REMUTA	
PROJEKTANT	ING. VÁCLAV REMUTA	
KRAJ: ÚSTECKÝ	OBLAST: MOSTECKÁ	OBEC: DOLNÍ JIŘETÍN
INVESTOR: EUROMONT GROUP A.S.		

ARTECH
PROJEKTOVÁ PŘÍPRAVA A REALIZACE STAVEB

STAVEBNÍ ÚPRAVY ADMINISTRATIVNI BUDOVY SKLADOVÉHO AREÁLU JIŘETÍN
SO – 01 ADMINISTRATIVNÍ BUDOVA
D6 – VYTÁPĚNÍ

SVISLÁ SCHÉMATA – ČÁST B

FORMÁT:	6A4
DATUM:	11/2004
STUPEŇ:	PD PRO REALIZACI STAVBY
ČÍSLO ZAKÁZKY:	0638/NC 04067
MĚŘÍTKO:	–
ČÍSLO VÝKRESU:	D.6.6

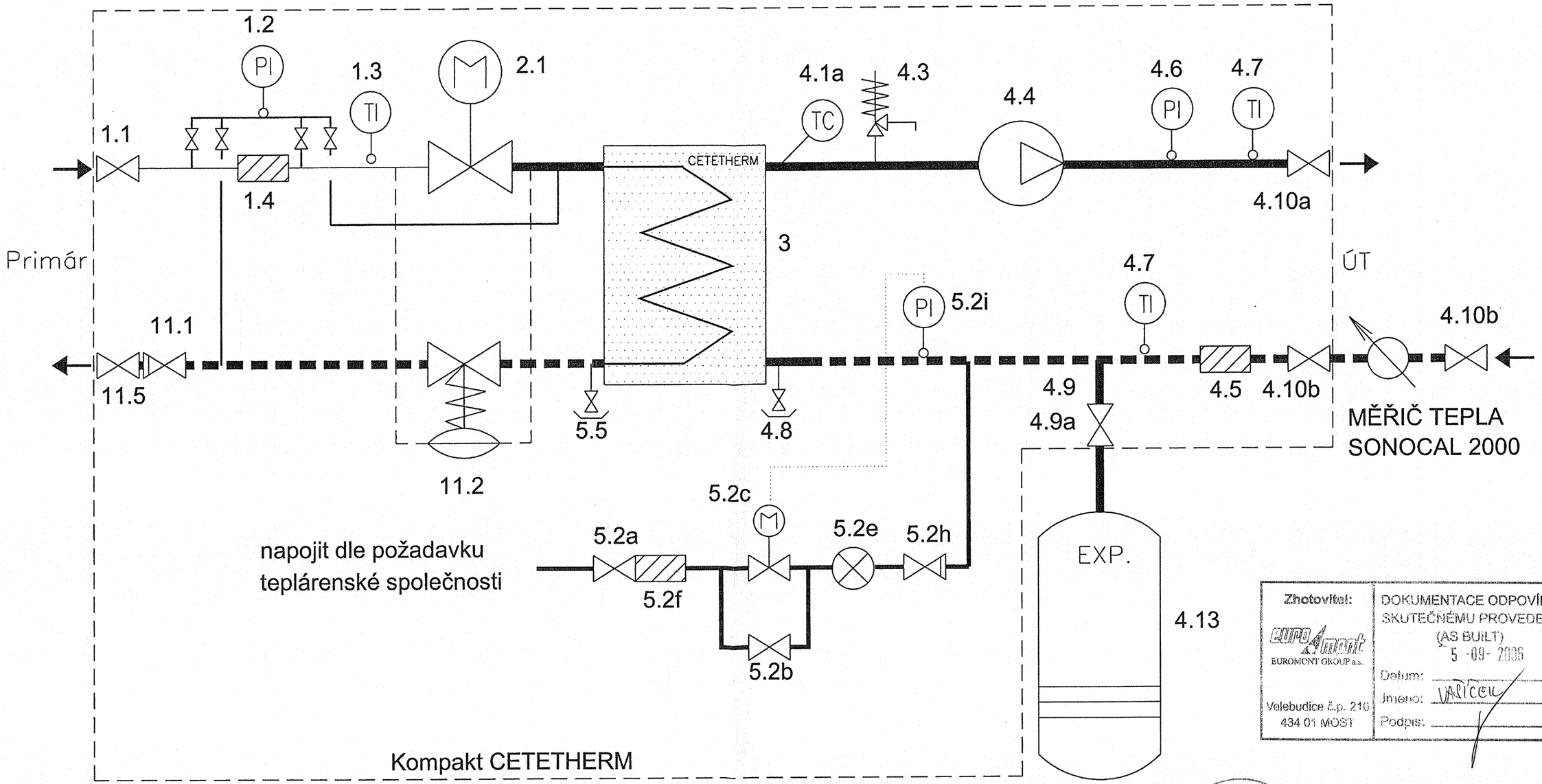

Zhotovitel: EUROMONT GROUP a.s., Velebudice č.p. 210, 434 01 MOST	DOKUMENTACE ODPOVÍDÁ SKUTEČNÉMU PROVEDENÍ (AS BUILT) 5 -09- 2006 Datum: Jméno: VARICEK Podpis:

SPOLUPRACOVALA: NORDCLIMA CZ s.r.o.

ŘÍZENÍ ZAKÁZKY	ING. HANA NOVÁKOVÁ	
ZODPOVĚDNÝ PROJEKTANT	ING. VÁCLAV REMUTA	
PROJEKTANT	ING. VÁCLAV REMUTA	
KRAJ: ÚSTECKÝ	OBLAST: MOSTECKÁ	OBEC: DOLNÍ JIŘETÍN
INVESTOR: EUROMONT GROUP A.S.		

ARTECH
PROJEKTOVÁ PŘÍPRAVA A REALIZACE STAVEB

STAVEBNÍ ÚPRAVY ADMINISTRATIVNI BUDOVY SKLADOVÉHO AREÁLU JIŘETÍN
SO – 01 ADMINISTRATIVNÍ BUDOVA
D6 – VYTÁPĚNÍ

SCHÉMA ZAPOJENÍ STANICE CETEPRIM

FORMÁT:	2A4
DATUM:	11/2004
STUPEŇ:	PD PRO REALIZACI STAVBY
ČÍSLO ZAKÁZKY:	0638/NC 04067-4
MĚŘÍTKO:	–
ČÍSLO VÝKRESU:	D.6.7

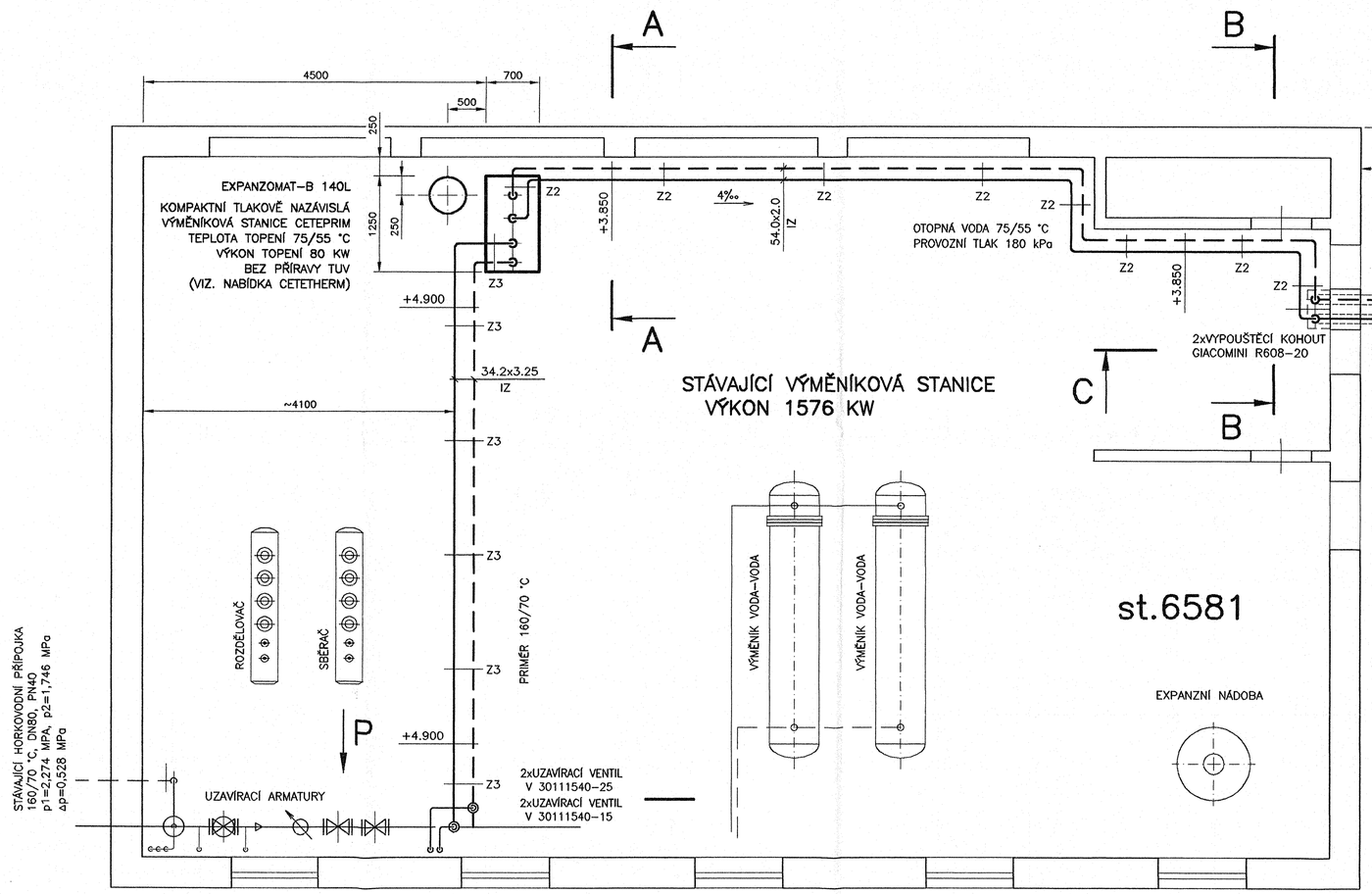

POHLED P

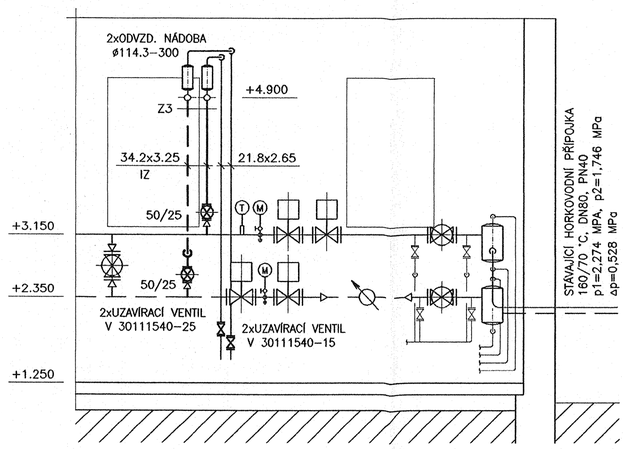

A – A

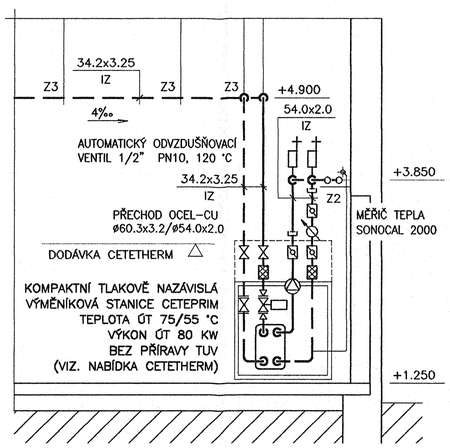

B – B

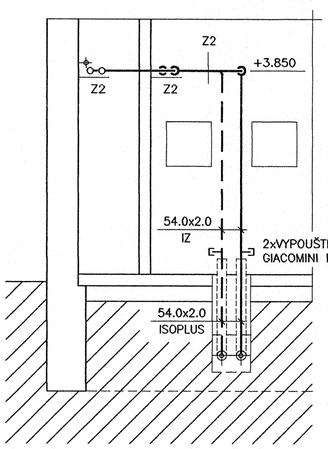

C – C

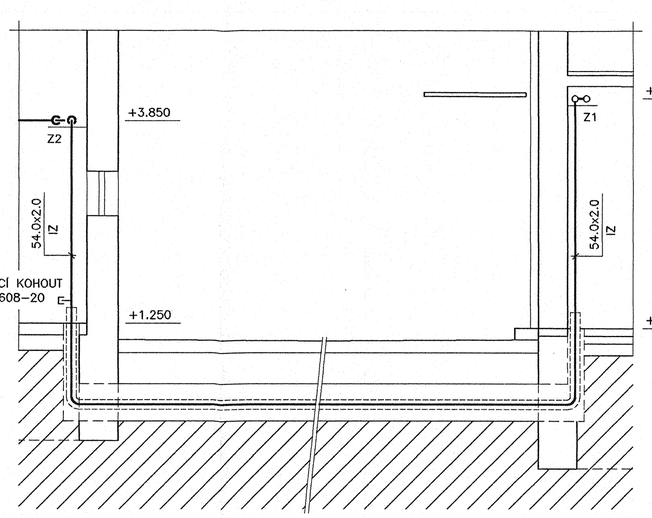

DOKUMENTACE ODPOVÍDÁ SKUTEČNÉMU PROVEDENÍ (AS BUILT)
Datum: 5 -09- 2006
Jméno: VAŘÍČKA
Podpis:
Zhotovitel: EUROVIA CS, EUROMONT GROUP a.s.
Valdubice č.p. 216, 434 01 MOST

SPOLUPRACOVALA: NORDCLIMA CZ s.r.o.

ŘÍZENÍ ZAKÁZKY	ING. HANA NOVÁKOVÁ	
ZODPOVĚDNÝ PROJEKTANT	ING. VÁCLAV REMUTA	
PROJEKTANT	ING. VÁCLAV REMUTA	
KRAJ: ÚSTECKÝ	OBLAST: MOSTECKÁ	OBEC: DOLNÍ JIŘETÍN
INVESTOR: EUROMONT GROUP A.S.		

ARTECH
PROJEKTOVÁ PŘÍPRAVA A REALIZACE STAVEB

STAVEBNÍ ÚPRAVY ADMINISTRATIVNI BUDOVY SKLADOVÉHO AREÁLU JIŘETÍN
SO – 01 ADMINISTRATIVNÍ BUDOVA
D6 – VYTÁPĚNÍ

PŮDORYS – VÝMĚNÍKOVÁ STANICE

FORMÁT: 6A4
DATUM: 11/2004
STUPEŇ: PD PRO REALIZACI STAVBY
ČÍSLO ZAKÁZKY: 0638/NC 04067-4
MĚŘÍTKO: 1:50
ČÍSLO VÝKRESU: D.6.8

NAPOJENÍ TĚLES

M 1 : 2

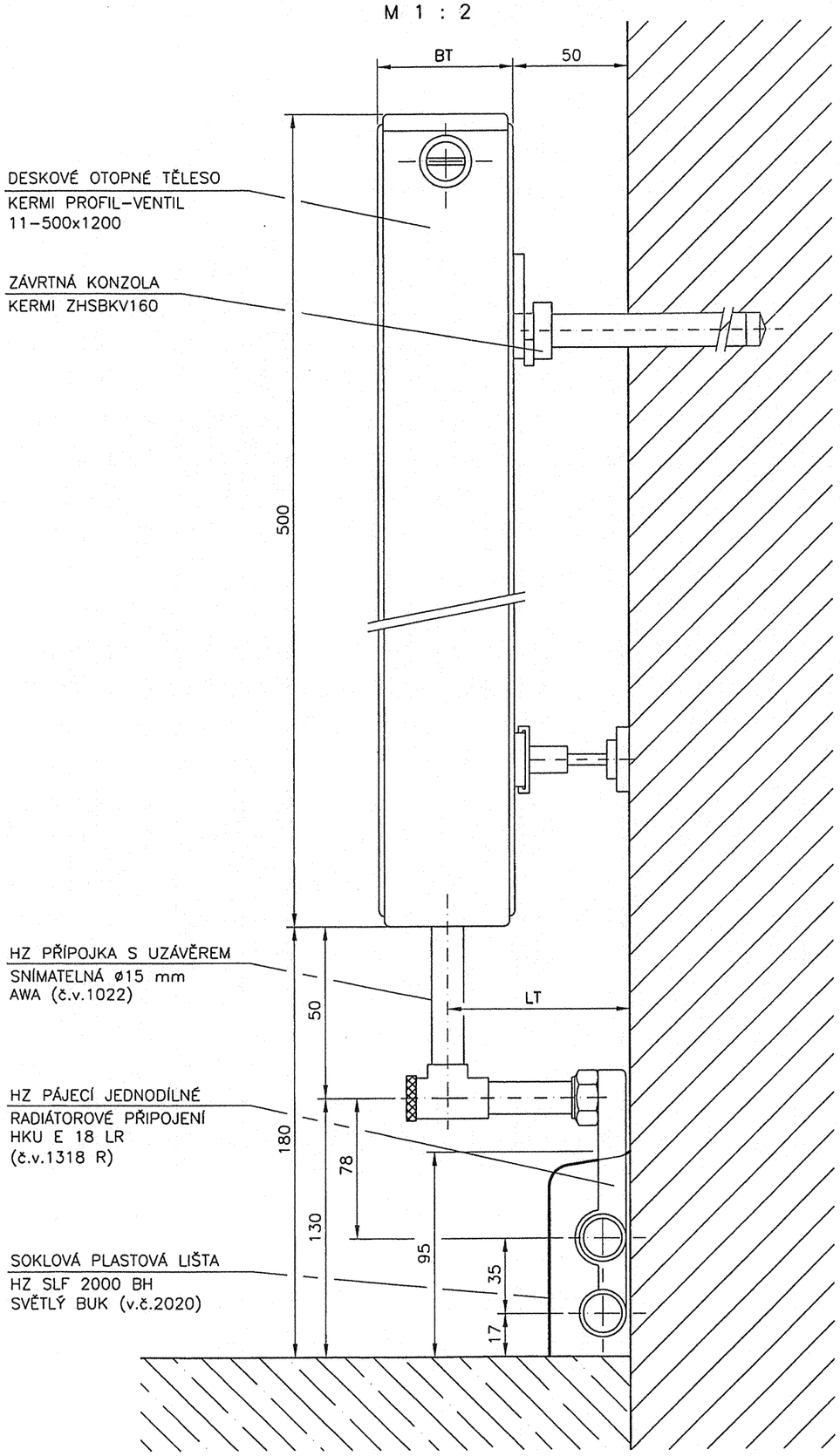

UPEVNĚNÍ POTRUBÍ

M 1 : 1

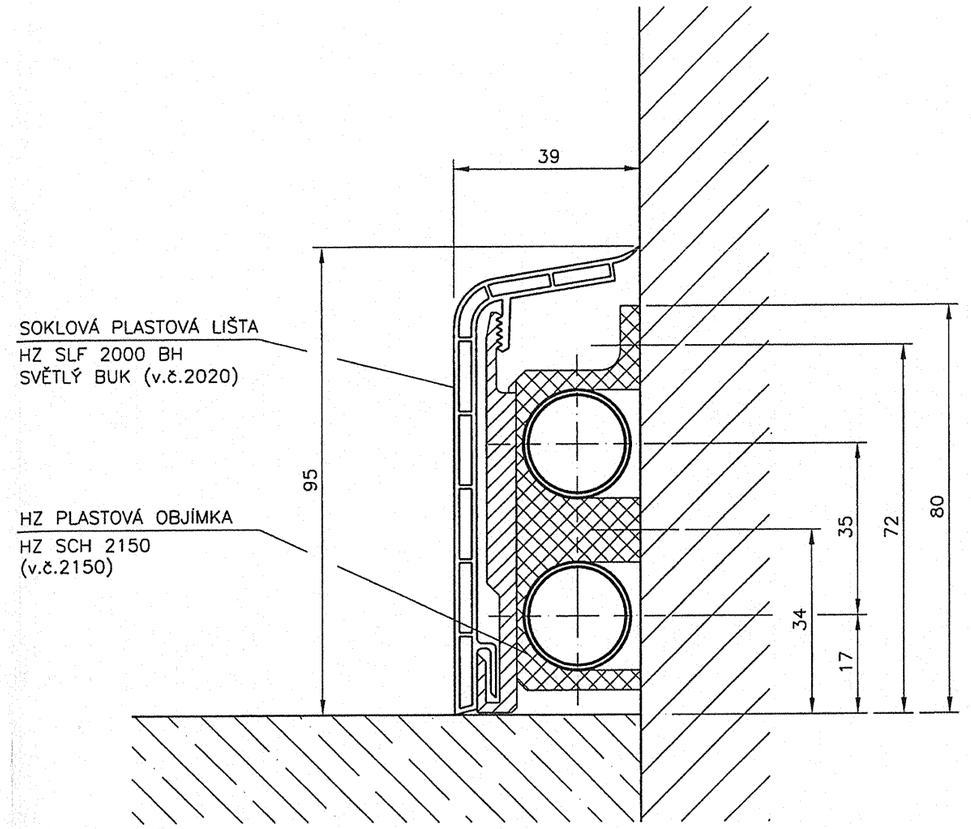

LEGENDA:

OCELOVÁ OTOPNÁ DESKOVÁ TĚLESA KERMI PROFIL – VENTIL
DODAVATEL KERMI s.r.o., NA JAVORCE 179, DAVLE

TYP	11 – JEDNOŘADÝ	BT = 59 mm	LT = 79.5 mm
	12 – DVOUŘADÝ	BT = 64 mm	LT = 82 mm
	22 – DVOUŘADÝ	BT = 100 mm	LT = 100 mm

DOKUMENTACE ODPOVÍDÁ SKUTEČNÉMU PROVEDENÍ (AS BUILT)
Datum: 5 -09- 2006
Jméno: VAJČEK
Podpis:
Zhotovitel: EUROMONT GROUP a.s.
Velebudice č.p. 210
434 01 MOST

SPOLUPRACOVALA NORDCLIMA CZ s.r.o.

ŘÍZENÍ ZAKÁZKY	ING. HANA NOVÁKOVÁ	
ZODPOVĚDNÝ PROJEKTANT	ING. VÁCLAV REMUTA	
PROJEKTANT	ING. VÁCLAV REMUTA	
KRAJ: ÚSTECKÝ	OBLAST: MOSTECKÁ	OBEC: DOLNÍ JIŘETÍN
INVESTOR: EUROMONT GROUP A.S.		

ARTECH
PROJEKTOVÁ PŘÍPRAVA A REALIZACE STAVEB

STAVEBNÍ ÚPRAVY ADMINISTRATIVNI BUDOVY SKLADOVÉHO AREÁLU JIŘETÍN
SO – 01 ADMINISTRATIVNÍ BUDOVA
D6 – VYTÁPĚNÍ

FORMÁT: 2A4
DATUM: 11/2004
STUPEŇ: PD PRO REALIZACI STAVBY
ČÍSLO ZAKÁZKY: 0638/NC 04067-4

NAPOJENÍ TĚLES, UPEVNĚNÍ POTRUBÍ

MĚŘÍTKO: 1:1 (1:2)
ČÍSLO VÝKRESU: D.6.9

N Á V R H O T O P N Ý C H T Ě L E S

Akce : Administrativní budova, Euromont Group a.s. část A
Datum : 23.11.2004

Teplota topné vody - přívodní : 75.0 °C
vratné : 55.0 °C
Pokles teploty topné vody : neuvažován
Tepelné zisky od potrubí : neuvažovány
Teplotní gradient pro stoupačky : 0.2 K/m
Procento výkonu pro návrh těles : 100.0

Místnost číslo -	teplota °C	tepelná ztráta W	šířka okna mm	počet jedn. --	Tělesa	délka tělesa mm	tepelný výkon W
1. nadzemní podlaží							
**********							
101 mezipodesta	15	nevytápěná					
102 zádveří	10	522	1800	--	KNV21/140	1400	851
103 chodba	17	nevytápěná					
104 vstupní hala	20	2899	1800	--	Pro.VK 500/11	1400	1012
			1800	--	Pro.VK 500/11	1400	1012
			1800	--	KNV21/140	1400	651
			mimo	--	KNV21/140	1400	651
105 šatna úklid	18	nevytápěná					
106 úklidová komora	19	nevytápěná					
107 WC hosté	20	521	1925	--	Pro.VK 500/12	600	546
108 čajová kuchyňka	20	657	1925	--	Pro.VK 500/11	1200	867
109 kancelář	20	1322	1800	--	Pro.VK 500/11	1200	867
			1800	--	Pro.VK 500/11	1200	867
110 kancelář	20	1342	1800	--	Pro.VK 500/11	1200	867
			1800	--	Pro.VK 500/11	1200	867
111 kancelář	20	1332	1800	--	Pro.VK 500/11	1200	867
			1800	--	Pro.VK 500/11	1200	867
112 kancelář	20	1494	1800	--	Pro.VK 500/11	1400	1012
			1800	--	Pro.VK 500/11	1400	1012
113 kancelář	20	1540	1800	--	Pro.VK 500/11	1400	1012
			1800	--	Pro.VK 500/11	1400	1012
114 kancelář	20	1370	1800	--	Pro.VK 500/11	1200	867
			1800	--	Pro.VK 500/11	1200	867
115 kancelář	20	1382	1800	--	Pro.VK 500/11	1200	867
			1800	--	Pro.VK 500/11	1200	867
116 pokladna/trezor	20	778	1800	--	Pro.VK 500/11	1400	1012
117 kancelář	20	1372	1800	--	Pro.VK 500/11	1200	867
			1800	--	Pro.VK 500/11	1200	867
118 archív	20	837	1800	--	Pro.VK 500/11	1400	1012

Výpis těles - pro 1.nadzemní podlaží	Popis	počet jedn. --	výška mm	délka mm	počet kusů/článků - / -	celkový vod.objem dm3
	Pro.VK 500/11	--	500	1200	13 / --	42.1
	Pro.VK 500/11	--	500	1400	8 / --	30.2
	Pro.VK 500/12	--	500	600	1 / --	3.2
	KNV21/140	--	140	1400	3 / --	10.8

Tepelná ztráta místností - 1.nadzemní podlaží : 17369 W
Instalovaný tepelný výkon otopných těles : 22091 W 127.2 %
Vodní objem otopných těles : 86.4 dm3

Zhotovitel:
EUROMONT GROUP a.s.
Velebudice č.p. 210

DOKUMENTACE ODPOVÍDÁ SKUTEČNÉMU PROVEDENÍ (AS BUILT)
Datum: 5-09-2006
Jméno: VAŠÍČEK

Místnost					Tělesa		
Číslo	teplota	tepelná ztráta	šířka okna	počet jedn.		délka tělesa	tepelný výkon
-	°C	W	mm	--		mm	W
2. nadzemní podlaží							
**********							
201 schodiště	15	461	1800	--	Pro.VK 500/11	1000	828
202 archiv	15	359	mimo	--	Pro.VK 500/11	600	497
203 chodba	17	nevytápěná					
204 zasedačka	20	1488	1800	--	Pro.VK 500/12	1200	1093
			1800	--	Pro.VK 500/12	1200	1093
205 WC sprcha ženy	24	472	962	--	Pro.VK 500/22	500	545
206 WC sprcha muži	24	481	962	--	Pro.VK 500/22	500	545
207 čajová kuchyňka	20	550	1925	--	Pro.VK 500/11	1200	867
208 kancelář	20	1330	1800	--	Pro.VK 500/11	1200	867
			1800	--	Pro.VK 500/11	1200	867
209 kancelář	20	1348	1800	--	Pro.VK 500/11	1200	867
			1800	--	Pro.VK 500/11	1200	867
210 kancelář	20	1340	1800	--	Pro.VK 500/11	1200	867
			1800	--	Pro.VK 500/11	1200	867
211 kancelář	20	1324	1800	--	Pro.VK 500/11	1200	867
			1800	--	Pro.VK 500/11	1200	867
212 kancelář	20	1362	1800	--	Pro.VK 500/11	1200	867
			1800	--	Pro.VK 500/11	1200	867
213 kancelář	20	1379	1800	--	Pro.VK 500/11	1200	867
			1800	--	Pro.VK 500/11	1200	867
214 kancelář	20	1370	1800	--	Pro.VK 500/11	1200	867
			1800	--	Pro.VK 500/11	1200	867
215 kancelář	20	1390	1800	--	Pro.VK 500/11	1200	867
			1800	--	Pro.VK 500/11	1200	867
216 kancelář	20	792	1800	--	Pro.VK 500/11	1400	1012
217 archiv	20	938	1800	--	Pro.VK 500/12	1400	1276

Výpis těles - pro 2.nadzemní podlaží	Popis	počet jedn. --	výška mm	délka mm	počet kusů/článků - / -	celkový vod.objem dm3
	Pro.VK 500/11	--	500	600	1 / --	1.6
	Pro.VK 500/11	--	500	1000	1 / --	2.7
	Pro.VK 500/11	--	500	1200	17 / --	55.1
	Pro.VK 500/11	--	500	1400	1 / --	3.8
	Pro.VK 500/12	--	500	1200	2 / --	13.0
	Pro.VK 500/12	--	500	1400	1 / --	7.6
	Pro.VK 500/22	--	500	500	2 / --	5.4

Tepelná ztráta místností - 2.nadzemní podlaží	:	16382 W	
Instalovaný tepelný výkon otopných těles	:	21653 W	132.2 %
Vodní objem otopných těles	:	89.1 dm3	

Výpis těles - pro objekt	Popis	počet jedn. --	výška mm	délka mm	počet kusů/článků - / -	celkový vod.objem dm3
	Pro.VK 500/11	--	500	600	1 / --	1.6
	Pro.VK 500/11	--	500	1000	1 / --	2.7
	Pro.VK 500/11	--	500	1200	30 / --	97.2
	Pro.VK 500/11	--	500	1400	9 / --	34.0
	Pro.VK 500/12	--	500	600	1 / --	3.2
	Pro.VK 500/12	--	500	1200	2 / --	13.0
	Pro.VK 500/12	--	500	1400	1 / --	7.6
	Pro.VK 500/22	--	500	500	2 / --	5.4
	KNV21/140	--	140	1400	3 / --	10.8

Tepelná ztráta místností - celý objekt	:	33750 W	
Instalovaný tepelný výkon otopných těles	:	43744 W	129.6 %
Vodní objem otopných těles	:	175.5 dm3	

Zhotovitel:
EUROMONT GROUP a.s.
Velebudice č.p. 210
434 01 MOST

DOKUMENTACE ODPOVÍDÁ SKUTEČNÉMU PROVEDENÍ (AS BUILT)
Datum: 5-09-2006
Jméno: VAŠÍČEK
Podpis:

Výpis pro okruh č. 1

Místnost číslo	popis	teplota °C	Soustava °C/°C	Otopné těleso --	počet jedn.	délka mm	vodní objem dm3	tepelný výkon W
102	zádveří	10	75/55	KNV21/140	--	1400	3.6	852
104	vstupní hala	20	75/55	Pro.VK 500/11	--	1400	3.8	1014
104	vstupní hala	20	75/55	Pro.VK 500/11	--	1400	3.8	1014
104	vstupní hala	20	75/55	KNV21/140	--	1400	3.6	652
104	vstupní hala	20	75/55	KNV21/140	--	1400	3.6	652
107	WC hosté	20	75/55	Pro.VK 500/12	--	600	3.2	548
108	čajová kuchyňka	20	75/55	Pro.VK 500/11	--	1200	3.2	869
109	kancelář	20	75/55	Pro.VK 500/11	--	1200	3.2	869
109	kancelář	20	75/55	Pro.VK 500/11	--	1200	3.2	869
110	kancelář	20	75/55	Pro.VK 500/11	--	1200	3.2	869
110	kancelář	20	75/55	Pro.VK 500/11	--	1200	3.2	869
111	kancelář	20	75/55	Pro.VK 500/11	--	1200	3.2	869
111	kancelář	20	75/55	Pro.VK 500/11	--	1200	3.2	869
112	kancelář	20	75/55	Pro.VK 500/11	--	1400	3.8	1014
112	kancelář	20	75/55	Pro.VK 500/11	--	1400	3.8	1014
113	kancelář	20	75/55	Pro.VK 500/11	--	1400	3.8	1014
113	kancelář	20	75/55	Pro.VK 500/11	--	1400	3.8	1014
114	kancelář	20	75/55	Pro.VK 500/11	--	1200	3.2	869
114	kancelář	20	75/55	Pro.VK 500/11	--	1200	3.2	869
115	kancelář	20	75/55	Pro.VK 500/11	--	1200	3.2	869
115	kancelář	20	75/55	Pro.VK 500/11	--	1200	3.2	869
116	pokladna/trezor	20	75/55	Pro.VK 500/11	--	1400	3.8	1014
117	kancelář	20	75/55	Pro.VK 500/11	--	1200	3.2	869
117	kancelář	20	75/55	Pro.VK 500/11	--	1200	3.2	869
118	archív	20	75/55	Pro.VK 500/11	--	1400	3.8	1014
201	schodiště	15	75/55	Pro.VK 500/11	--	1000	2.7	830
202	archív	15	75/55	Pro.VK 500/11	--	600	1.6	498
204	zasedačka	20	75/55	Pro.VK 500/12	--	1200	6.5	1095
204	zasedačka	20	75/55	Pro.VK 500/12	--	1200	6.5	1095
205	WC sprcha ženy	24	75/55	Pro.VK 500/22	--	500	2.7	546
206	WC sprcha muži	24	75/55	Pro.VK 500/22	--	500	2.7	546
207	čajová kuchyňka	20	75/55	Pro.VK 500/11	--	1200	3.2	869
208	kancelář	20	75/55	Pro.VK 500/11	--	1200	3.2	869
208	kancelář	20	75/55	Pro.VK 500/11	--	1200	3.2	869
209	kancelář	20	75/55	Pro.VK 500/11	--	1200	3.2	869
209	kancelář	20	75/55	Pro.VK 500/11	--	1200	3.2	869
210	kancelář	20	75/55	Pro.VK 500/11	--	1200	3.2	869
210	kancelář	20	75/55	Pro.VK 500/11	--	1200	3.2	869
211	kancelář	20	75/55	Pro.VK 500/11	--	1200	3.2	869
211	kancelář	20	75/55	Pro.VK 500/11	--	1200	3.2	869
212	kancelář	20	75/55	Pro.VK 500/11	--	1200	3.2	869
212	kancelář	20	75/55	Pro.VK 500/11	--	1200	3.2	869
213	kancelář	20	75/55	Pro.VK 500/11	--	1200	3.2	869
213	kancelář	20	75/55	Pro.VK 500/11	--	1200	3.2	869
214	kancelář	20	75/55	Pro.VK 500/11	--	1200	3.2	869
214	kancelář	20	75/55	Pro.VK 500/11	--	1200	3.2	869
215	kancelář	20	75/55	Pro.VK 500/11	--	1200	3.2	869
215	kancelář	20	75/55	Pro.VK 500/11	--	1200	3.2	869
216	kancelář	20	75/55	Pro.VK 500/11	--	1400	3.8	1014
217	archív	20	75/55	Pro.VK 500/12	--	1400	7.6	1277

Otopné těleso --	počet jedn.	výška mm	délka mm	Celkem počet kusů/článků	plocha tělesa m2	vodní objem dm3	tepelný výkon W
Pro.VK 500/11	--	500	600	1 / --	2.4	1.6	498
Pro.VK 500/11	--	500	1000	1 / --	4.1	2.7	829
Pro.VK 500/11	--	500	1200	30 / --	146.7	97.2	26040
Pro.VK 500/11	--	500	1400	9 / --	51.5	34.0	9117
Pro.VK 500/12	--	500	600	1 / --	2.5	3.2	547
Pro.VK 500/12	--	500	1200	2 / --	10.2	13.0	2188
Pro.VK 500/12	--	500	1400	1 / --	6.0	7.6	1277
Pro.VK 500/22	--	500	500	2 / --	5.9	5.4	1092
KNV21/140	--	140	1400	3 / --	9.5	10.8	2156
Celkem	okruh č. 1			50 / 0	238.7	175.5	43744
Celkem	objekt			50 / 0	238.7	175.5	43744

Zhotovitel:

EUROMONT GROUP a.s.

Velebudice č.p. 210
434 01 MOST

DOKUMENTACE ODPOVÍDÁ SKUTEČNÉMU PROVEDENÍ (AS BUILT)

Datum: 15-09-2006

Jméno: VAŠÍČEK

Podpis:

N Á V R H O T O P N Ý C H T Ě L E S

Akce : Administrativní budova, Euromont Group a.s. část B
Datum : 23.11.2004

Teplota topné vody - přívodní : 75.0 °C
vratné : 55.0 °C
Pokles teploty topné vody : neuvažován
Tepelné zisky od potrubí : neuvažovány
Teplotní gradient pro stoupačky : 0.2 K/m
Procento výkonu pro návrh těles : 100.0

Místnost číslo –		teplota °C	tepelná ztráta W	šířka okna mm	počet jedn. --	Tělesa	délka tělesa mm	tepelný výkon W
1. nadzemní podlaží								
**********								
121	schodiště	15	nevytápěná					
122	server PC	15	830	1800	--	Pro.VK 500/11	1200	994
123	zádveří	11	nevytápěná					
124	chodba	17	nevytápěná					
125	kancelář	20	1732	1500	--	Pro.VK 500/12	1200	1093
				1500	--	Pro.VK 500/12	1200	1093
126	kancelář	20	1352	1800	--	Pro.VK 500/11	1200	867
				1800	--	Pro.VK 500/11	1200	867
127	kancelář	20	1332	1800	--	Pro.VK 500/11	1200	867
				1800	--	Pro.VK 500/11	1200	867
128	kancelář	20	1394	1800	--	Pro.VK 500/11	1200	867
				1800	--	Pro.VK 500/11	1200	867
129	kancelář	20	1377	1800	--	Pro.VK 500/11	1200	867
				1800	--	Pro.VK 500/11	1200	867
130	kancelář	20	1417	1800	--	Pro.VK 500/11	1200	867
				1800	--	Pro.VK 500/11	1200	867
131	kancelář	20	1435	1800	--	Pro.VK 500/11	1200	867
				1800	--	Pro.VK 500/11	1200	867
132	kancelář	20	1370	1800	--	Pro.VK 500/11	1200	867
				1800	--	Pro.VK 500/11	1200	867
133	WC muži	20	646	1475	--	Pro.VK 500/22	700	865
134	WC ženy	20	626	1475	--	Pro.VK 500/22	700	865
135	mezipodesta	14	nevytápěná					

Výpis těles - pro 1.nadzemní podlaží	Popis	počet jedn. --	výška mm	délka mm	počet kusů/článků -	-	celkový vod.objem dm3
	Pro.VK 500/11	--	500	1200	15 /	--	48.6
	Pro.VK 500/12	--	500	1200	2 /	--	13.0
	Pro.VK 500/22	--	500	700	2 /	--	7.6

Tepelná ztráta místností - 1.nadzemní podlaží : 13511 W
Instalovaný tepelný výkon otopných těles : 17067 W 126.3 %
Vodní objem otopných těles : 69.1 dm3

Zhotovitel:
EUROMONT GROUP a.s.
Velebudice č.p. 210
434 01 MOST

DOKUMENTACE ODPOVÍDÁ SKUTEČNÉMU PROVEDENÍ (AS BUILT)
Datum: 5 -09- 2006
Jméno: VAŠÍČEK
Podpis:

Místnost Číslo -	teplota °C	tepelná ztráta W	šířka okna mm	počet jedn. --	Tělesa	délka tělesa mm	tepelný výkon W
2. nadzemní podlaží							
**********							
221 schodiště	15	167	1800	--	Pro.VK 500/11	1000	828
222 archiv	20	1056	1800	--	Pro.VK 500/12	1400	1276
223 chodba	17	nevytápěná					
224 kancelář	20	1632	1800	--	Pro.VK 500/12	1200	1093
			1800	--	Pro.VK 500/12	1200	1093
225 kancelář	20	1397	1800	--	Pro.VK 500/11	1200	867
			1800	--	Pro.VK 500/11	1200	867
226 kancelář	20	1375	1800	--	Pro.VK 500/11	1200	867
			1800	--	Pro.VK 500/11	1200	867
227 kancelář	20	1375	1800	--	Pro.VK 500/11	1200	867
			1800	--	Pro.VK 500/11	1200	867
228 kancelář	20	1445	1800	--	Pro.VK 500/11	1400	1012
			1800	--	Pro.VK 500/11	1400	1012
229 kancelář	20	1489	1800	--	Pro.VK 500/11	1400	1012
			1800	--	Pro.VK 500/11	1400	1012
230 kancelář	20	1416	1800	--	Pro.VK 500/11	1200	867
			1800	--	Pro.VK 500/11	1200	867
231 kancelář	20	1416	1800	--	Pro.VK 500/11	1200	867
			1800	--	Pro.VK 500/11	1200	867
232 WC muži	20	679	1475	--	Pro.VK 500/22	700	865
233 WC ženy	20	701	1475	--	Pro.VK 500/22	700	865

Výpis těles - pro 2.nadzemní podlaží	Popis	počet jedn. --	výška mm	délka mm	počet kusů/článků - / -	celkový vod.objem dm3
	Pro.VK 500/11	--	500	1000	1 / --	2.7
	Pro.VK 500/11	--	500	1200	10 / --	32.4
	Pro.VK 500/11	--	500	1400	4 / --	15.1
	Pro.VK 500/12	--	500	1200	2 / --	13.0
	Pro.VK 500/12	--	500	1400	1 / --	7.6
	Pro.VK 500/22	--	500	700	2 / --	7.6

Tepelná ztráta místností - 2.nadzemní podlaží	:	14148 W	
Instalovaný tepelný výkon otopných těles	:	18758 W	132.6 %
Vodní objem otopných těles	:	78.3 dm3	

Výpis těles - pro objekt	Popis	počet jedn. --	výška mm	délka mm	počet kusů/článků - / -	celkový vod.objem dm3
	Pro.VK 500/11	--	500	1000	1 / --	2.7
	Pro.VK 500/11	--	500	1200	25 / --	81.0
	Pro.VK 500/11	--	500	1400	4 / --	15.1
	Pro.VK 500/12	--	500	1200	4 / --	25.9
	Pro.VK 500/12	--	500	1400	1 / --	7.6
	Pro.VK 500/22	--	500	700	4 / --	15.1

Tepelná ztráta místností - celý objekt	:	27659 W	
Instalovaný tepelný výkon otopných těles	:	35825 W	129.5 %
Vodní objem otopných těles	:	147.4 dm3	

Zhotovitel:
EUROMONT GROUP a.s.
Velebudice č.p. 210
434 01 MOST

DOKUMENTACE ODPOVÍDÁ SKUTEČNÉMU PROVEDENÍ
(AS BUILT)
Datum: 5 -09- 2006
Jméno: JAŠEK
Podpis:

Výpis pro okruh č. 1

Místnost číslo	popis	teplota °C	Soustava °C/°C	Otopné těleso --	počet jedn.	délka mm	vodní objem dm3	tepelný výkon W
122	server PC	15	75/55	Pro.VK 500/11	--	1200	3.2	996
125	kancelář	20	75/55	Pro.VK 500/12	--	1200	6.5	1095
125	kancelář	20	75/55	Pro.VK 500/12	--	1200	6.5	1095
126	kancelář	20	75/55	Pro.VK 500/11	--	1200	3.2	869
126	kancelář	20	75/55	Pro.VK 500/11	--	1200	3.2	869
127	kancelář	20	75/55	Pro.VK 500/11	--	1200	3.2	869
127	kancelář	20	75/55	Pro.VK 500/11	--	1200	3.2	869
128	kancelář	20	75/55	Pro.VK 500/11	--	1200	3.2	869
128	kancelář	20	75/55	Pro.VK 500/11	--	1200	3.2	869
129	kancelář	20	75/55	Pro.VK 500/11	--	1200	3.2	869
129	kancelář	20	75/55	Pro.VK 500/11	--	1200	3.2	869
130	kancelář	20	75/55	Pro.VK 500/11	--	1200	3.2	869
130	kancelář	20	75/55	Pro.VK 500/11	--	1200	3.2	869
131	kancelář	20	75/55	Pro.VK 500/11	--	1200	3.2	869
131	kancelář	20	75/55	Pro.VK 500/11	--	1200	3.2	869
132	kancelář	20	75/55	Pro.VK 500/11	--	1200	3.2	869
132	kancelář	20	75/55	Pro.VK 500/11	--	1200	3.2	869
133	WC muži	20	75/55	Pro.VK 500/22	--	700	3.8	866
134	WC ženy	20	75/55	Pro.VK 500/22	--	700	3.8	866
221	schodiště	15	75/55	Pro.VK 500/11	--	1000	2.7	830
222	archív	20	75/55	Pro.VK 500/12	--	1400	7.6	1277
224	kancelář	20	75/55	Pro.VK 500/12	--	1200	6.5	1095
224	kancelář	20	75/55	Pro.VK 500/12	--	1200	6.5	1095
225	kancelář	20	75/55	Pro.VK 500/11	--	1200	3.2	869
225	kancelář	20	75/55	Pro.VK 500/11	--	1200	3.2	869
226	kancelář	20	75/55	Pro.VK 500/11	--	1200	3.2	869
226	kancelář	20	75/55	Pro.VK 500/11	--	1200	3.2	869
227	kancelář	20	75/55	Pro.VK 500/11	--	1200	3.2	869
227	kancelář	20	75/55	Pro.VK 500/11	--	1200	3.2	869
228	kancelář	20	75/55	Pro.VK 500/11	--	1400	3.8	1014
228	kancelář	20	75/55	Pro.VK 500/11	--	1400	3.8	1014
229	kancelář	20	75/55	Pro.VK 500/11	--	1400	3.8	1014
229	kancelář	20	75/55	Pro.VK 500/11	--	1400	3.8	1014
230	kancelář	20	75/55	Pro.VK 500/11	--	1200	3.2	869
230	kancelář	20	75/55	Pro.VK 500/11	--	1200	3.2	869
231	kancelář	20	75/55	Pro.VK 500/11	--	1200	3.2	869
231	kancelář	20	75/55	Pro.VK 500/11	--	1200	3.2	869
232	WC muži	20	75/55	Pro.VK 500/22	--	700	3.8	866
233	WC ženy	20	75/55	Pro.VK 500/22	--	700	3.8	866

Otopné těleso --	počet jedn.	výška mm	délka mm	Celkem počet kusů/článků	plocha tělesa m2	vodní objem dm3	tepelný výkon W
Pro.VK 500/11	--	500	1000	1 / --	4.1	2.7	829
Pro.VK 500/11	--	500	1200	25 / --	122.2	81.0	21827
Pro.VK 500/11	--	500	1400	4 / --	22.9	15.1	4052
Pro.VK 500/12	--	500	1200	4 / --	20.4	25.9	4376
Pro.VK 500/12	--	500	1400	1 / --	6.0	7.6	1277
Pro.VK 500/22	--	500	700	4 / --	16.9	15.1	3464
Celkem	okruh č. 1			39 / 0	192.4	147.4	35825
Celkem	objekt			39 / 0	192.4	147.4	35825

Zhotovitel:
EUROMONT GROUP a.s.
Velebudice č.p. 210
434 01 MOST

DOKUMENTACE ODPOVÍDÁ SKUTEČNÉMU PROVEDENÍ (AS BUILT)
Datum: 5 -09- 2006
Jméno: Vašíček
Podpis:

V Ý P O Č E T T E P E L N Ý C H Z T R Á T

Akce : Administrativní budova, Euromont Group a.s. část A
Datum : 24.10.2004

Počet podlaží nadzemních : 2
podzemních : 0
Počet dnů otop.období : 237
Průměrná venk.teplota : 4.2 °C
Koeficienty - f1 : 0.75
f2 : 0.84
f3 : 1.14
f4 : 1.00
epsilon : 0.72
Účinnost zdroje : 0.80
Účinnost rozvodu : 0.95
Výhřevnost paliva : 33.48 MJ/m3
Venkovní výpočtová teplota : -12 °C
Přirážka na urychlení zátopu: 0.00
Krajina s int. větry
Poloha budovy nechráněná
Druh budovy osaměle stojící
Char. číslo budovy B : 12 Pa**0.67

1. podlaží

počet místností 18
char. číslo B + delta B = 12
plocha podlaží 501.6 m2
obestavěný prostor 1655.4 m3
výška konstrukční 3.30 m
světlá 3.11 m
parapetu 0.94 m

označení stěny/výplně typ	počet zóna	teplota vně stěny °C	K W/m2K	stěna délka m	stěna výška m	stěna plocha m2		plocha výplní m2	plocha bez výplní m2	tepelná ztráta W
Místnost 101 mezipodesta		ti = 14.8 °C		nevytápěná		plocha S = 3.7 m2 objem V = 5.42 m3 prostor místnosti = 6.1 m3 výška konstrukční = 1.65 m výška světlá = 1.46 m výška parapetu = 0.94 m				
SO	1	-12	0.31	2.70	1.65	4.45	N	0.00	4.45	3
SN	1	10	2.10	1.38	1.65	2.27		0.00	2.27	2
SN	1	20	2.10	1.38	1.65	2.27		0.00	2.27	-2
SN	1	20	2.60	2.70	1.65	4.45		1.40	3.05	-4
DN V 80 1	1	20	2.00	1.00	1.40	1.40		---	1.40	-1
PZ	1	5	0.60	2.70	1.38	3.71		0.00	3.71	2
ST	1	15	1.20	2.70	1.38	3.71		0.00	3.71	-
									Qo =	0
+il= 0 E-4		M =0.7		+B=12		nP= 0.00 VvP= 0.0 m3/h			QvP=	0
									Qc =	0
Místnost 102 zádveří		ti = 10.0 °C				plocha S = 6.9 m2 objem V = 21.52 m3 prostor místnosti = 22.8 m3 výška parapetu = 0.94 m				
SO	1	-12	0.31	2.55	3.30	8.41	N	4.92	3.49	2
DO V 33 1	1	-12	1.40	0.90	2.00	1.80		---	1.80	5
OZ V 10 2	1	-12	1.40	0.45	2.00	0.90		---	1.80	5
OZ V 11 1	1	-12	1.40	1.80	0.74	1.32		---	1.32	4
SO	1	-12	0.31	2.71	3.30	8.95	N	3.96	4.99	3
OZ V 2 1	1	-12	1.40	1.80	2.20	3.96		---	3.96	12
SN	1	20	2.20	2.55	3.30	8.41		1.80	6.61	-14
DN V 76 1	1	20	2.20	0.90	2.00	1.80		---	1.80	-4
SN	1	15	2.10	2.71	3.30	8.95		0.00	8.95	-9
PZ	1	5	0.60	2.55	2.71	6.92		0.00	6.92	2
ST	1	15	1.20	2.55	2.71	6.92		0.00	6.92	-4
									Qo =	3
kc =0.03 W/m2K		p1=0.00		p2=0.00		p3= 0.05 pc= 0.05			Qp =	3
+il= 20 E-4		M =0.7		+B=12		nP= 2.86 VvP= 61.6 m3/h			QvP=	48
									Qc =	52

označení stěny/výplně typ	počet zóna	teplota vně stěny °C	K W/m2K	stěna délka m	stěna výška m	stěna plocha m2		plocha výplní m2	plocha bez výplní m2	tepelná ztráta W
Místnost 103 chodba		ti = 17.0 °C		nevytápěná		plocha S = 63.8 m2 objem V = 179.24 m3 prostor místnosti = 210.5 m3 výška světlá = 2.81 m výška parapetu = 0.94 m				
SN	1	20	1.50	5.70	3.30	18.81		1.58	17.23	-7
DN V 73 1	1	20	2.00	0.80	1.97	1.58		---	1.58	-1
SN	1	20	1.50	5.86	3.30	19.35		1.58	17.77	-8
DN V 73 1	1	20	2.00	0.80	1.97	1.58		---	1.58	-1
SN	1	20	1.50	5.97	3.30	19.72		1.58	18.14	-8
DN V 73 1	1	20	2.00	0.80	1.97	1.58		---	1.58	-1
SN	1	20	1.50	2.79	3.30	9.20		1.58	7.62	-3
DN V 73 1	1	20	2.00	0.80	1.97	1.58		---	1.58	-1
SN	1	20	1.50	5.88	3.30	19.39		1.58	17.81	-8
DN V 73 1	1	20	2.00	0.80	1.97	1.58		---	1.58	-1
SN	1	20	1.50	3.05	3.30	10.06		1.58	8.49	-3
DN V 73 1	1	20	2.00	0.80	1.97	1.58		---	1.58	-1
SN	1	20	2.20	2.10	3.30	6.93		1.60	5.33	-3
DN V 77 1	1	20	2.20	0.80	2.00	1.60		---	1.60	-1
SN	1	18	1.50	1.50	3.30	4.95		0.00	4.95	-8
SN	1	18	1.50	1.42	3.30	4.70		1.58	3.13	-5
DN V 73 1	1	18	2.00	0.80	1.97	1.58		---	1.58	-3
SN	1	20	1.50	2.90	3.30	9.57		1.58	7.99	-3
DN V 73 1	1	20	2.00	0.80	1.97	1.58		---	1.58	-1
SN	1	20	1.50	5.76	3.30	19.02		1.58	17.44	-7
DN V 73 1	1	20	2.00	0.80	1.97	1.58		---	1.58	-1
SN	1	20	1.50	5.97	3.30	19.72		1.58	18.14	-8
DN V 73 1	1	20	2.00	0.80	1.97	1.58		---	1.58	-1
SN	1	20	1.50	5.86	3.30	19.35		1.58	17.77	-8
DN V 73 1	1	20	2.00	0.80	1.97	1.58		---	1.58	-1
SN	1	20	1.50	5.70	3.30	18.81		1.58	17.23	-7
DN V 73 1	1	20	2.00	0.80	1.97	1.58		---	1.58	-1
PZ	1	5	1.20	30.38	2.10	63.79		0.00	63.79	91
ST	1	17	1.20	30.38	2.10	63.79		0.00	63.79	-1
									Qo =	0
+il= 0 E-4		M =0.7		+B=12		nP= 0.00 VvP= 0.0 m3/h			QvP=	0
									Qc =	0
Místnost 104 vstupní hala		ti = 20.0 °C				plocha S = 58.6 m2 objem V = 182.37 m3 prostor místnosti = 193.5 m3 výška parapetu = 0.94 m				
SO	1	-12	0.31	5.50	3.30	18.15	N	0.00	18.15	18
SO	1	-12	0.31	10.06	3.30	33.20	N	13.32	19.88	19
OZ V 3 2	1	-12	1.40	1.80	1.50	2.70		---	5.40	24
OZ V 2 2	1	-12	1.40	1.80	2.20	3.96		---	7.92	35
SN	1	10	2.20	2.55	3.30	8.41		1.80	6.61	14
DN V 76 1	1	10	2.20	0.90	2.00	1.80		---	1.80	4
SN	1	14	2.60	2.70	1.74	4.70		1.40	3.30	5
DN V 80 1	1	14	2.00	1.00	1.40	1.40		---	1.40	1
SN	1	20	2.10	3.50	3.30	11.55		0.00	11.55	0
SN	1	17	2.20	2.10	3.30	6.93		1.60	5.33	3
DN V 77 1	1	17	2.20	0.80	2.00	1.60		---	1.60	1
SN	1	18	2.10	2.47	3.30	8.16		1.58	6.59	2
DN V 73 1	1	18	2.00	0.80	1.97	1.58		---	1.58	6
PZ	1	5	0.60	0.00	0.00	58.64		0.00	58.64	52
ST	1	17	1.20	5.50	2.10	11.55		0.00	11.55	4
ST	1	15	1.20	5.50	2.20	12.10		0.00	12.10	7
									Qo =	194
kc =0.25 W/m2K		p1=0.04		p2=0.00		p3= 0.00 pc= 0.04			Qp =	202
+il= 44 E-4		M =0.4		+B=12		nP= 0.42 VvP= 75.9 m3/h			QvP=	87
									Qc =	289

Zhotovitel:
EUROMONT GROUP a.s.
Velebudice č.p. 210
434 01 MOST
DOKUMENTACE ODPOVÍDÁ SKUTEČNÉMU PROVEDENÍ (AS BUILT)
Datum: 15 -09- 2006
Jméno:
Podpis:

označení stěny/výplně typ	počet zóna	teplota vně stěny °C	K W/m2K	stěna délka m	stěna výška m	stěna plocha m2	plocha výplní m2	plocha bez výplní m2	tepelná ztráta W
Místnost 105 Šatna úklid ti = 18.4 °C nevytápěná								plocha S = 3.7 m2 objem V = 11.54 m3 prostor místnosti = 12.2 m3 výška parapetu = 0.94 m	
SN	1	17	1.50	1.50	3.30	4.95	0.00	4.95	11
SN	1	20	2.10	2.47	3.30	8.16	1.58	6.59	-22
DN V 73 1	1	20	2.00	0.80	1.97	1.58	---	1.58	-5
SN	1	18	2.60	2.47	3.30	8.16	0.00	8.16	9
SN	1	20	2.60	1.50	3.30	4.95	0.00	4.95	-20
PZ	1	5	0.60	1.50	2.47	3.71	0.00	3.71	30
ST	1	19	1.20	1.50	2.47	3.71	0.00	3.71	-3
								Qo =	0
+il= 0 E-4 M =0.7 +B=12 nP= 0.00 VvP= 0.0 m3/h								QvP=	0
								Qc =	0
Místnost 106 úklidová komora ti = 18.5 °C nevytápěná								plocha S = 3.5 m2 objem V = 10.96 m3 prostor místnosti = 11.6 m3 výška parapetu = 0.94 m	
SN	1	17	1.50	1.42	3.30	4.70	1.58	3.13	7
DN V 73 1	1	17	2.00	0.80	1.97	1.58	---	1.58	5
SN	1	20	2.60	2.47	3.30	8.16	0.00	8.16	-31
SN	1	18	2.60	2.47	3.30	8.16	0.00	8.16	11
SN	1	20	2.60	1.42	3.30	4.70	0.00	4.70	-18
PZ	1	5	0.60	1.42	2.47	3.53	0.00	3.53	29
ST	1	19	1.20	1.42	2.47	3.53	0.00	3.53	-2
								Qo =	0
+il= 0 E-4 M =0.7 +B=12 nP= 0.00 VvP= 0.0 m3/h								QvP=	0
								Qc =	0
Místnost 107 WC hosté ti = 20.0 °C								plocha S = 7.3 m2 objem V = 22.77 m3 prostor místnosti = 24.2 m3 výška parapetu = 0.94 m	
SO	1	-12	0.31	3.05	3.30	10.06	N 1.73	8.33	83
OZ V 4 1	1	-12	1.40	1.92	0.90	1.73	---	1.73	78
SN	1	18	2.60	1.42	3.30	4.70	0.00	4.70	24
SN	1	18	2.60	1.50	3.30	4.95	0.00	4.95	26
PZ	1	5	0.60	3.05	2.40	7.32	0.00	7.32	66
ST	1	24	1.20	3.05	2.40	7.32	0.00	7.32	-35
								Qo =	241
kc =0.15 W/m2K p1=0.02 p2=0.00 p3= 0.00 pc= 0.02 +il= 8 E-4 M =0.7 +B=12 nP= 1.04 VvP= 23.8 m3/h								Qp = 247 QvP= 275	
								Qc =	521
Místnost 108 čajová kuchyňka ti = 20.0 °C								plocha S = 14.5 m2 objem V = 45.09 m3 prostor místnosti = 47.8 m3 výška parapetu = 0.94 m	
SO	1	-12	0.31	2.90	3.30	9.57	N 1.73	7.84	78
OZ V 4 1	1	-12	1.40	1.92	0.90	1.73	---	1.73	76
SN	1	18	2.60	2.47	3.30	8.16	0.00	8.16	42
SN	1	17	1.50	2.90	3.30	9.57	1.58	7.99	36
DN V 73 1	1	17	2.00	0.80	1.97	1.58	---	1.58	9
PZ	1	5	0.60	2.90	5.00	14.50	0.00	14.50	131
								Qo =	374
kc =0.14 W/m2K p1=0.02 p2=0.00 p3= 0.00 pc= 0.02 +il= 8 E-4 M =0.7 +B=12 nP= 0.53 VvP= 23.8 m3/h								Qp = 382 QvP= 275	
								Qc =	657

označení stěny/výplně typ	počet zóna	teplota vně stěny °C	K W/m2K	stěna délka m	stěna výška m	stěna plocha m2	plocha výplní m2	plocha bez výplní m2	tepelná ztráta W
Místnost 109 kancelář ti = 20.0 °C								plocha S = 28.8 m2 objem V = 89.61 m3 prostor místnosti = 95.1 m3 výška parapetu = 0.94 m	
SO	1	-12	0.31	5.76	3.30	19.02	N 6.48	12.54	124
OZ V 1 2	1	-12	1.40	1.80	1.80	3.24	---	6.48	290
SN	1	17	1.50	5.76	3.30	19.02	1.58	17.44	78
DN V 73 1	1	17	2.00	0.80	1.97	1.58	---	1.58	9
PZ	1	5	0.60	5.76	5.00	28.82	0.00	28.82	259
								Qo =	762
kc =0.19 W/m2K p1=0.03 p2=0.00 p3= 0.00 pc= 0.03 +il= 22 E-4 M =0.5 +B=12 nP= 0.52 VvP= 46.7 m3/h								Qp = 783 QvP= 539	
								Qc =	1322
Místnost 110 kancelář ti = 20.0 °C								plocha S = 29.9 m2 objem V = 92.91 m3 prostor místnosti = 98.6 m3 výška parapetu = 0.94 m	
SO	1	-12	0.31	5.97	3.30	19.72	N 6.48	13.24	131
OZ V 1 2	1	-12	1.40	1.80	1.80	3.24	---	6.48	290
SN	1	17	1.50	5.97	3.30	19.72	1.58	18.14	82
DN V 73 1	1	17	2.00	0.80	1.97	1.58	---	1.58	9
PZ	1	5	0.60	5.97	5.00	29.88	0.00	29.88	269
								Qo =	782
kc =0.18 W/m2K p1=0.03 p2=0.00 p3= 0.00 pc= 0.03 +il= 22 E-4 M =0.5 +B=12 nP= 0.50 VvP= 46.7 m3/h								Qp = 803 QvP= 539	
								Qc =	1342
Místnost 111 kancelář ti = 20.0 °C								plocha S = 29.3 m2 objem V = 91.15 m3 prostor místnosti = 96.7 m3 výška parapetu = 0.94 m	
SO	1	-12	0.31	5.86	3.30	19.34	N 6.48	12.86	128
OZ V 1 2	1	-12	1.40	1.80	1.80	3.24	---	6.48	290
SN	1	17	1.50	5.86	3.30	19.34	1.58	17.77	80
DN V 73 1	1	17	2.00	0.80	1.97	1.58	---	1.58	9
PZ	1	5	0.60	5.86	5.00	29.31	0.00	29.31	264
								Qo =	771
kc =0.18 W/m2K p1=0.03 p2=0.00 p3= 0.00 pc= 0.03 +il= 22 E-4 M =0.5 +B=12 nP= 0.51 VvP= 46.7 m3/h								Qp = 793 QvP= 539	
								Qc =	1332
Místnost 112 kancelář ti = 20.0 °C								plocha S = 28.5 m2 objem V = 88.63 m3 prostor místnosti = 94.0 m3 výška parapetu = 0.94 m	
SO	1	-12	0.31	5.70	3.30	18.81	N 6.48	12.33	122
OZ V 1 2	1	-12	1.40	1.80	1.80	3.24	---	6.48	290
SN	1	17	2.20	5.70	3.30	18.81	1.58	17.23	114
DN V 73 1	1	17	2.00	0.80	1.97	1.58	---	1.58	9
SN	1	5	1.75	5.00	1.00	5.00	0.00	5.00	131
PZ	1	5	0.60	5.70	5.00	28.50	0.00	28.50	257
								Qo =	924
kc =0.23 W/m2K p1=0.03 p2=0.00 p3= 0.00 pc= 0.03 +il= 22 E-4 M =0.5 +B=12 nP= 0.53 VvP= 46.7 m3/h								Qp = 955 QvP= 539	
								Qc =	1494

Zhotovitel:
EUROMONT GROUP a.s.
Velebudice č.p. 210
434 01 MOST
Podpis:
DOKUMENTACE ODPOVÍDÁ SKUTEČNÉMU PROVEDENÍ (AS BUILT)
Datum: 5 -09- 2005
Jméno:

označení stěny/výplně typ	počet zóna	teplota vně stěny °C	K W/m2K	stěna délka m	stěna výška m	stěna plocha m2		plocha výplní m2	plocha bez výplní m2	tepelná ztráta W
Místnost 113 kancelář ti = 20.0 °C									plocha S =	28.5 m2
**********									objem V =	88.63 m3
									prostor místnosti =	94.0 m3
									výška parapetu =	0.94 m
SO	1	-12	0.31	5.70	3.30	18.81	N	6.48	12.33	122
OZ V 1 2	1	-12	1.40	1.80	1.80	3.24		---	6.48	290
SN	1	17	2.20	5.70	3.30	18.81		1.58	17.23	114
DN V 73 1	1	17	2.00	0.80	1.97	1.58		---	1.58	9
SN	1	5	1.75	5.00	1.00	5.00		0.00	5.00	131
PZ	1	5	0.60	5.70	5.00	28.50		0.00	28.50	257
									Qo =	924
kc =0.23 W/m2K p1=0.03 p2=0.00 p3= 0.05 pc= 0.08									Qp =	1001
+il= 22 E-4 M =0.5 +B=12 nP= 0.53 VvP= 46.7 m3/h									QvP=	539
									Qc =	1540
Místnost 114 kancelář ti = 20.0 °C									plocha S =	29.3 m2
**********									objem V =	91.15 m3
									prostor místnosti =	96.7 m3
									výška parapetu =	0.94 m
SO	1	-12	0.31	5.86	3.30	19.34	N	6.48	12.86	128
OZ V 1 2	1	-12	1.40	1.80	1.80	3.24		---	6.48	290
SN	1	17	1.50	5.86	3.30	19.34		1.58	17.77	80
DN V 73 1	1	17	2.00	0.80	1.97	1.58		---	1.58	9
PZ	1	5	0.60	5.86	5.00	29.31		0.00	29.31	264
									Qo =	771
kc =0.18 W/m2K p1=0.03 p2=0.00 p3= 0.05 pc= 0.08									Qp =	831
+il= 22 E-4 M =0.5 +B=12 nP= 0.51 VvP= 46.7 m3/h									QvP=	539
									Qc =	1370
Místnost 115 kancelář ti = 20.0 °C									plocha S =	29.9 m2
**********									objem V =	92.91 m3
									prostor místnosti =	98.6 m3
									výška parapetu =	0.94 m
SO	1	-12	0.31	5.97	3.30	19.72	N	6.48	13.24	131
OZ V 1 2	1	-12	1.40	1.80	1.80	3.24		---	6.48	290
SN	1	17	1.50	5.97	3.30	19.72		1.58	18.14	82
DN V 73 1	1	17	2.00	0.80	1.97	1.58		---	1.58	9
PZ	1	5	0.60	5.97	5.00	29.88		0.00	29.88	269
									Qo =	782
kc =0.18 W/m2K p1=0.03 p2=0.00 p3= 0.05 pc= 0.08									Qp =	842
+il= 22 E-4 M =0.5 +B=12 nP= 0.50 VvP= 46.7 m3/h									QvP=	539
									Qc =	1382
Místnost 116 pokladna/trezor ti = 20.0 °C									plocha S =	13.9 m2
**********									objem V =	43.35 m3
									prostor místnosti =	46.0 m3
									výška parapetu =	0.94 m
SO	1	-12	0.31	2.79	3.30	9.20	N	3.24	5.96	59
OZ V 1 1	1	-12	1.40	1.80	1.80	3.24		---	3.24	145
SN	1	17	1.50	2.79	3.30	9.20		1.58	7.62	34
DN V 73 1	1	17	2.00	0.80	1.97	1.58		---	1.58	9
PZ	1	5	0.60	2.79	5.00	13.94		0.00	13.94	125
									Qo =	374
kc =0.15 W/m2K p1=0.02 p2=0.00 p3= 0.05 pc= 0.07									Qp =	400
+il= 11 E-4 M =0.7 +B=12 nP= 0.75 VvP= 32.7 m3/h									QvP=	377
									Qc =	778

označení stěny/výplně typ	počet zóna	teplota vně stěny °C	K W/m2K	stěna délka m	stěna výška m	stěna plocha m2		plocha výplní m2	plocha bez výplní m2	tepelná ztráta W
Místnost 117 kancelář ti = 20.0 °C									plocha S =	29.4 m2
**********									objem V =	91.36 m3
									prostor místnosti =	96.9 m3
									výška parapetu =	0.94 m
SO	1	-12	0.31	5.88	3.30	19.39	N	6.48	12.91	128
OZ V 1 2	1	-12	1.40	1.80	1.80	3.24		---	6.48	290
SN	1	17	1.50	5.88	3.30	19.39		1.58	17.81	80
DN V 73 1	1	17	2.00	0.80	1.97	1.58		---	1.58	9
PZ	1	5	0.60	5.88	5.00	29.38		0.00	29.38	264
									Qo =	772
kc =0.18 W/m2K p1=0.03 p2=0.00 p3= 0.05 pc= 0.08									Qp =	832
+il= 22 E-4 M =0.5 +B=12 nP= 0.51 VvP= 46.7 m3/h									QvP=	539
									Qc =	1372
Místnost 118 archiv ti = 20.0 °C									plocha S =	15.2 m2
**********									objem V =	47.43 m3
									prostor místnosti =	50.3 m3
									výška parapetu =	0.94 m
SO	1	-12	0.31	3.05	3.30	10.06	N	3.24	6.82	68
OZ V 1 1	1	-12	1.40	1.80	1.80	3.24		---	3.24	145
SN	1	17	1.50	3.05	3.30	10.06		1.58	8.49	38
DN V 73 1	1	17	2.00	0.80	1.97	1.58		---	1.58	9
SN	1	14	2.10	1.38	1.74	2.39		0.00	2.39	30
PZ	1	5	0.60	3.05	5.00	15.25		0.00	15.25	137
									Qo =	428
kc =0.16 W/m2K p1=0.02 p2=0.00 p3= 0.05 pc= 0.07									Qp =	460
+il= 11 E-4 M =0.7 +B=12 nP= 0.69 VvP= 32.7 m3/h									QvP=	377
									Qc =	837

2. podlaží počet místností 19 — plocha podlaží 501.6 m2; obestavěný prostor 1881.1 m3

****

char. číslo — výška konstrukční 3.75 m; světlá 3.11 m

B + delta B = 12 — parapetu 0.94 m

označení stěny/výplně typ	počet zóna	teplota vně stěny °C	K W/m2K	stěna délka m	stěna výška m	stěna plocha m2		plocha výplní m2	plocha bez výplní m2	tepelná ztráta W
Místnost 201 schodiště ti = 15.0 °C									plocha S =	14.5 m2
**********									objem V =	69.08 m3
									prostor místnosti =	78.4 m3
									výška konstrukční =	5.40 m
									výška světlá =	4.76 m
									výška parapetu =	0.38 m
SO	1	-12	0.31	2.70	5.40	14.58	N	7.20	7.38	62
OZ V 5 1	1	-12	1.40	1.80	1.60	2.88		---	2.88	109
OZ V 12 1	1	-12	1.40	1.80	2.40	4.32		---	4.32	163
SN	1	20	2.10	5.00	5.40	27.00		0.00	27.00	-284
SN	1	15	2.10	5.00	3.75	18.75		0.00	18.75	0
SA	1	-12	0.25	5.38	2.70	14.51	N	0.00	14.51	98
									Qo =	148
kc =0.05 W/m2K p1=0.01 p2=0.00 p3= 0.05 pc= 0.06									Qp =	157
+il= 10 E-4 M =0.7 +B=12 nP= 0.45 VvP= 31.2 m3/h									QvP=	304
									Qc =	461

Zhotovitel: EURO 4 MONT EUROMONT GROUP a.s. Velebudice č.p. 210 434 01 MOST

DOKUMENTACE ODPOVÍDÁ SKUTEČNÉMU PROVEDENÍ (AS BUILT)

Datum: 5 -09- 2005

Jméno: VAŠÍČEK

Podpis:

označení stěny/výplně typ	počet	zóna	teplota vně stěny °C	K W/m2K	stěna délka m	stěna výška m	stěna plocha m2		plocha výplní m2	plocha bez výplní m2	tepelná ztráta W
Místnost 202 archív											
ti = 15.0 °C										plocha S =	12.8 m2
**********										objem V =	39.65 m3
										prostor místnosti =	47.8 m3
										výška parapetu =	0.94 m
SO		1	-12	0.31	2.55	3.75	9.56	N	0.00	9.56	80
SO		1	-12	0.31	5.00	3.75	18.75	N	0.00	18.75	157
SN		1	15	2.10	5.00	3.75	18.75		0.00	18.75	0
SN		1	17	1.50	2.55	3.75	9.56		1.58	7.99	-24
DN V 73	1	1	17	2.00	0.80	1.97	1.58		---	1.58	-6
ST		1	10	1.20	2.55	2.71	6.92		0.00	6.92	42
SA		1	-12	0.25	2.55	5.00	12.75	N	0.00	12.75	86
										Qo =	334
kc =0.15 W/m2K		p1=0.02		p2=0.00	p3= 0.05		pc= 0.07			Qp =	359
+il= 0 E-4		M =0.7		+B=12	nP= 0.00		VvP= 0.0 m3/h			QvP=	0
										Qc =	359
Místnost 203 chodba											
ti = 17.0 °C										plocha S =	75.6 m2
nevytápěná										objem V =	235.12 m3
										prostor místnosti =	283.5 m3
										výška parapetu =	0.94 m
SO		1	-12	0.31	2.10	3.75	7.87	N	3.24	4.63	42
OZ V	1	1	-12	1.40	1.80	1.80	3.24		---	3.24	132
SN		1	20	1.50	2.80	3.75	10.50		0.00	10.50	-47
SN		1	20	2.20	2.70	3.75	10.12		1.60	8.52	-56
DN V 77	1	1	20	2.20	0.80	2.00	1.60		---	1.60	-11
SN		1	18	1.50	1.50	3.75	5.62		1.18	4.44	-7
DN V 71	1	1	18	2.00	0.60	1.97	1.18		---	1.18	-2
SN		1	18	1.50	1.42	3.75	5.34		1.18	4.16	-6
DN V 71	1	1	18	2.00	0.60	1.97	1.18		---	1.18	-2
SN		1	20	1.50	2.90	3.75	10.88		1.58	9.30	-42
DN V 73	1	1	20	2.00	0.80	1.97	1.58		---	1.58	-9
SN		1	20	1.50	5.76	3.75	21.61		1.58	20.04	-90
DN V 73	1	1	20	2.00	0.80	1.97	1.58		---	1.58	-9
SN		1	20	1.50	5.97	3.75	22.41		0.00	22.41	-101
SN		1	20	1.50	5.86	3.75	21.99		1.58	20.41	-92
DN V 73	1	1	20	2.00	0.80	1.97	1.58		---	1.58	-9
SN		1	20	1.50	5.70	3.75	21.38		1.58	19.80	-89
DN V 73	1	1	20	2.00	0.80	1.97	1.58		---	1.58	-9
SN		1	20	1.50	5.70	3.75	21.38		1.58	19.80	-89
DN V 73	1	1	20	2.00	0.80	1.97	1.58		---	1.58	-9
SN		1	20	1.50	5.86	3.75	21.99		1.58	20.41	-92
DN V 73	1	1	20	2.00	0.80	1.97	1.58		---	1.58	-9
SN		1	20	1.50	5.97	3.75	22.41		1.58	20.83	-94
DN V 73	1	1	20	2.00	0.80	1.97	1.58		---	1.58	-9
SN		1	20	1.50	5.78	3.75	21.66		1.58	20.08	-91
DN V 73	1	1	20	2.00	0.80	1.97	1.58		---	1.58	-9
SN		1	20	1.50	2.89	3.75	10.83		1.58	9.25	-42
DN V 73	1	1	20	2.00	0.80	1.97	1.58		---	1.58	-9
SN		1	20	1.50	3.05	3.75	11.44		1.58	9.86	-44
DN V 73	1	1	20	2.00	0.80	1.97	1.58		---	1.58	-9
SN		1	15	1.50	2.55	3.75	9.56		1.58	7.99	24
DN V 73	1	1	15	2.00	0.80	1.97	1.58		---	1.58	6
PD		1	17	1.20	36.00	2.10	75.60		0.00	75.60	0
SA		1	-12	0.25	36.00	2.10	75.60	N	0.00	75.60	548
										Qo =	-342
+il= 0 E-4		M =0.7		+B=12	nP= 0.14		VvP= 32.7 m3/h			QvP=	342
										Qc =	0

označení stěny/výplně typ	počet	zóna	teplota vně stěny °C	K W/m2K	stěna délka m	stěna výška m	stěna plocha m2		plocha výplní m2	plocha bez výplní m2	tepelná ztráta W
Místnost 204 zasedačka											
ti = 20.0 °C										plocha S =	27.5 m2
**********										objem V =	85.52 m3
										prostor místnosti =	103.1 m3
										výška parapetu =	0.94 m
SO		1	-12	0.31	5.00	3.75	18.75	N	0.00	18.75	186
SO		1	-12	0.31	5.50	3.75	20.62	N	6.48	14.15	140
OZ V	1 2	1	-12	1.40	1.80	1.80	3.24		---	6.48	290
SN		1	17	1.50	2.80	3.75	10.50		0.00	10.50	47
SN		1	17	2.20	2.70	3.75	10.12		1.60	8.52	56
DN V 77	1	1	17	2.20	0.80	2.00	1.60		---	1.60	11
SN		1	18	2.10	2.58	3.75	9.66		0.00	9.66	41
SN		1	24	2.10	2.30	3.75	8.62		0.00	8.62	-72
SA		1	-12	0.25	5.50	5.00	27.50	N	0.00	27.50	220
										Qo =	919
kc =0.21 W/m2K		p1=0.03		p2=0.00	p3= 0.00		pc= 0.03			Qp =	949
+il= 22 E-4		M =0.5		+B=12	nP= 0.55		VvP= 46.7 m3/h			QvP=	539
										Qc =	1488
Místnost 205a WC ženy-předsíň											
ti = 19.5 °C										plocha S =	3.9 m2
nevytápěná										objem V =	12.01 m3
										prostor místnosti =	14.5 m3
										výška parapetu =	0.94 m
SN		1	24	2.60	1.50	3.75	5.62		1.18	4.44	-52
DN V 71	1	1	24	2.00	0.60	1.97	1.18		---	1.18	-11
SN		1	17	1.50	1.50	3.75	5.62		1.18	4.44	17
DN V 71	1	1	17	2.00	0.60	1.97	1.18		---	1.18	6
SN		1	20	2.10	2.58	3.75	9.66		0.00	9.66	-10
SN		1	19	2.60	2.58	3.75	9.66		0.00	9.66	13
PD		1	18	1.20	1.50	2.58	3.86		0.00	3.86	7
SA		1	-12	0.25	1.50	2.58	3.86	N	0.00	3.86	30
										Qo =	0
+il= 0 E-4		M =0.7		+B=12	nP= 0.00		VvP= 0.0 m3/h			QvP=	0
										Qc =	0
Místnost 205 WC sprcha ženy											
ti = 24.0 °C										plocha S =	3.4 m2
**********										objem V =	10.73 m3
										prostor místnosti =	12.9 m3
										výška parapetu =	0.94 m
SO		1	-12	0.31	1.50	3.75	5.62	N	0.87	4.76	53
OZ V	6 1	1	-12	1.40	0.96	0.90	0.87		---	0.87	44
SN		1	20	2.10	2.30	3.75	8.62		0.00	8.62	72
SN		1	19	2.60	1.50	3.75	5.62		1.18	4.44	58
DN V 71	1	1	19	2.00	0.60	1.97	1.18		---	1.18	12
PD		1	20	1.20	1.50	2.30	3.45		0.00	3.45	17
SA		1	-12	0.25	1.50	2.30	3.45	N	0.00	3.45	31
										Qo =	286
kc =0.22 W/m2K		p1=0.03		p2=0.00	p3= 0.00		pc= 0.03			Qp =	296
+il= 4 E-4		M =0.7		+B=12	nP= 1.26		VvP= 13.5 m3/h			QvP=	176
										Qc =	472
Místnost 206a WC muži-předsíň											
ti = 19.5 °C										plocha S =	3.7 m2
nevytápěná										objem V =	11.41 m3
										prostor místnosti =	13.8 m3
										výška parapetu =	0.94 m
SN		1	24	2.60	1.42	3.75	5.34		1.18	4.16	-48
DN V 71	1	1	24	2.00	0.60	1.97	1.18		---	1.18	-11
SN		1	17	1.50	1.42	3.75	5.34		1.18	4.16	16
DN V 71	1	1	17	2.00	0.60	1.97	1.18		---	1.18	6
SN		1	20	2.60	2.58	3.75	9.66		0.00	9.66	-12
SN		1	19	2.60	2.58	3.75	9.66		0.00	9.66	13
PD		1	18	1.20	1.42	2.58	3.67		0.00	3.67	7
SA		1	-12	0.25	1.42	2.58	3.67	N	0.00	3.67	29
										Qo =	0
+il= 0 E-4		M =0.7		+B=12	nP= 0.00		VvP= 0.0 m3/h			QvP=	0
										Qc =	0

EUROMONT GROUP a.s.
Velebudice č.p. 210
Zhotovitel:
DOKUMENTACE ODPOVÍDÁ SKUTEČNÉMU PROVEDENÍ (AS BUILT)
Datum: 5. 09. 2006
Jméno:
Podpis:

označení stěny/výplně typ	počet zóna	teplota vně °C	K W/m2K	stěna délka m	stěna výška m	stěna plocha m2	plocha výplní m2	plocha bez výplní m2	tepelná ztráta W
Místnost 206 WC sprcha muži ti = 24.0 °C plocha S = 3.3 m2; objem V = 10.19 m3; prostor místnosti = 12.3 m3; výška parapetu = 0.94 m									
SO	1	-12	0.31	1.42	3.75	5.34	N 0.87	4.48	50
OZ V 6	1	-12	1.40	0.96	0.90	0.87	---	0.87	44
SN	1	20	2.60	2.30	3.75	8.62	0.00	8.62	90
SN	1	19	2.60	1.42	3.75	5.34	1.18	4.16	54
DN V 71	1	19	2.00	0.60	1.97	1.18	---	1.18	12
ST	1	20	1.20	1.42	2.30	3.28	0.00	3.28	16
SA	1	-12	0.25	1.42	2.30	3.28	N 0.00	3.28	29
								Qo =	295
kc =0.24 W/m2K +il= 4 E-4				p1=0.04 M =0.7	p2=0.00 +B=12	p3= 0.00 nP= 1.33	pc= 0.04 VvP= 13.5 m3/h	Qp = QvP=	305 176
								Qc =	481
Místnost 207 čajová kuchyňka ti = 20.0 °C plocha S = 14.5 m2; objem V = 45.09 m3; prostor místnosti = 54.4 m3; výška parapetu = 0.94 m									
SO	1	-12	0.31	2.90	3.75	10.88	N 1.73	9.14	91
OZ V 4	1	-12	1.40	1.92	0.90	1.73	---	1.73	78
SN	1	19	2.60	2.58	3.75	9.66	0.00	9.66	25
SN	1	24	2.60	2.30	3.75	8.62	0.00	8.62	-90
SN	1	17	1.50	2.90	3.75	10.88	1.58	9.30	42
DN V 73	1	17	2.00	0.80	1.97	1.58	---	1.58	9
SA	1	-12	0.25	2.90	5.00	14.50	N 0.00	14.50	116
								Qo =	271
kc =0.10 W/m2K +il= 8 E-4				p1=0.01 M =0.7	p2=0.00 +B=12	p3= 0.00 nP= 0.53	pc= 0.01 VvP= 23.8 m3/h	Qp = QvP=	275 275
								Qc =	550
Místnost 208 kancelář ti = 20.0 °C plocha S = 28.8 m2; objem V = 89.61 m3; prostor místnosti = 108.1 m3; výška parapetu = 0.94 m									
SO	1	-12	0.31	5.76	3.75	21.61	N 6.48	15.13	150
OZ V 1	2	-12	1.40	1.80	1.80	3.24	---	6.48	290
SN	1	17	1.50	5.76	3.75	21.61	1.58	20.04	90
DN V 73	1	17	2.00	0.80	1.97	1.58	---	1.58	9
SA	1	-12	0.25	5.76	5.00	28.82	N 0.00	28.82	231
								Qo =	771
kc =0.17 W/m2K +il= 22 E-4				p1=0.03 M =0.5	p2=0.00 +B=12	p3= 0.00 nP= 0.52	pc= 0.03 VvP= 46.7 m3/h	Qp = QvP=	791 539
								Qc =	1330
Místnost 209 kancelář ti = 20.0 °C plocha S = 29.9 m2; objem V = 92.91 m3; prostor místnosti = 112.0 m3; výška parapetu = 0.94 m									
SO	1	-12	0.31	5.97	3.75	22.41	N 6.48	15.93	158
OZ V 1	2	-12	1.40	1.80	1.80	3.24	---	6.48	290
SN	1	17	1.50	5.97	3.75	22.41	0.00	22.41	101
SA	1	-12	0.25	5.97	5.00	29.88	N 0.00	29.88	239
								Qo =	788
kc =0.17 W/m2K +il= 22 E-4				p1=0.03 M =0.5	p2=0.00 +B=12	p3= 0.00 nP= 0.50	pc= 0.03 VvP= 46.7 m3/h	Qp = QvP=	809 539
								Qc =	1348

označení stěny/výplně typ	počet zóna	teplota vně °C	K W/m2K	stěna délka m	stěna výška m	stěna plocha m2	plocha výplní m2	plocha bez výplní m2	tepelná ztráta W
Místnost 210 kancelář ti = 20.0 °C plocha S = 29.3 m2; objem V = 91.17 m3; prostor místnosti = 109.9 m3; výška parapetu = 0.94 m									
SO	1	-12	0.31	5.86	3.75	21.99	N 6.48	15.51	154
OZ V 1	2	-12	1.40	1.80	1.80	3.24	---	6.48	290
SN	1	17	1.50	5.86	3.75	21.99	1.58	20.41	92
DN V 73	1	17	2.00	0.80	1.97	1.58	---	1.58	9
SA	1	-12	0.25	5.86	5.00	29.31	N 0.00	29.31	235
								Qo =	780
kc =0.17 W/m2K +il= 22 E-4				p1=0.03 M =0.5	p2=0.00 +B=12	p3= 0.00 nP= 0.51	pc= 0.03 VvP= 46.7 m3/h	Qp = QvP=	800 539
								Qc =	1340
Místnost 211 kancelář ti = 20.0 °C plocha S = 28.5 m2; objem V = 88.63 m3; prostor místnosti = 106.9 m3; výška parapetu = 0.94 m									
SO	1	-12	0.31	5.70	3.75	21.38	N 6.48	14.90	148
OZ V 1	2	-12	1.40	1.80	1.80	3.24	---	6.48	290
SN	1	17	1.50	5.70	3.75	21.38	1.58	19.80	89
DN V 73	1	17	2.00	0.80	1.97	1.58	---	1.58	9
SA	1	-12	0.25	5.70	5.00	28.50	N 0.00	28.50	228
								Qo =	765
kc =0.17 W/m2K +il= 22 E-4				p1=0.03 M =0.5	p2=0.00 +B=12	p3= 0.00 nP= 0.53	pc= 0.03 VvP= 46.7 m3/h	Qp = QvP=	785 539
								Qc =	1324
Místnost 212 kancelář ti = 20.0 °C plocha S = 28.5 m2; objem V = 88.63 m3; prostor místnosti = 106.9 m3; výška parapetu = 0.94 m									
SO	1	-12	0.31	5.70	3.75	21.38	N 6.48	14.90	148
OZ V 1	2	-12	1.40	1.80	1.80	3.24	---	6.48	290
SN	1	17	1.50	5.70	3.75	21.38	1.58	19.80	89
DN V 73	1	17	2.00	0.80	1.97	1.58	---	1.58	9
SA	1	-12	0.25	5.70	5.00	28.50	N 0.00	28.50	228
								Qo =	765
kc =0.17 W/m2K +il= 22 E-4				p1=0.03 M =0.5	p2=0.00 +B=12	p3= 0.05 nP= 0.53	pc= 0.08 VvP= 46.7 m3/h	Qp = QvP=	823 539
								Qc =	1362
Místnost 213 kancelář ti = 20.0 °C plocha S = 29.3 m2; objem V = 91.17 m3; prostor místnosti = 109.9 m3; výška parapetu = 0.94 m									
SO	1	-12	0.31	5.86	3.75	21.99	N 6.48	15.51	154
OZ V 1	2	-12	1.40	1.80	1.80	3.24	---	6.48	290
SN	1	17	1.50	5.86	3.75	21.99	1.58	20.41	92
DN V 73	1	17	2.00	0.80	1.97	1.58	---	1.58	9
SA	1	-12	0.25	5.86	5.00	29.31	N 0.00	29.31	235
								Qo =	780
kc =0.17 W/m2K +il= 22 E-4				p1=0.03 M =0.5	p2=0.00 +B=12	p3= 0.05 nP= 0.51	pc= 0.08 VvP= 46.7 m3/h	Qp = QvP=	839 539
								Qc =	1379

Zhotovitel: EUROMONT GROUP a.s. Velebudice č.p. 210 434 01 MOST
DOKUMENTACE ODPOVÍDÁ SKUTEČNÉMU PROVEDENÍ (AS BUILT)
Podpis:
jméno:
Datum: 5 -09- 2008

označení stěny/výplně typ	počet	zóna	teplota vně stěny °C	K W/m2K	stěna délka m	stěna výška m	stěna plocha m2		plocha výplní m2	plocha bez výplní m2	tepelná ztráta W
Místnost 214 kancelář ti = 20.0 °C plocha S = 28.9 m2											
********** objem V = 89.80 m3											
prostor místnosti = 108.3 m3											
výška parapetu = 0.94 m											
SO		1	-12	0.31	5.78	3.75	21.66	N	6.48	15.18	151
OZ V 1 2		1	-12	1.40	1.80	1.80	3.24		---	6.48	290
SN		1	17	1.50	5.78	3.75	21.66		1.58	20.08	90
DN V 73 1		1	17	2.00	0.80	1.97	1.58		---	1.58	9
SA		1	-12	0.25	5.78	5.00	28.88	N	0.00	28.88	231
										Qo =	772
kc =0.17 W/m2K p1=0.03 p2=0.00 p3= 0.05 pc= 0.08										Qp =	831
+il= 22 E-4 M =0.5 +B=12 nP= 0.52 VvP= 46.7 m3/h										QvP=	539
										Qc =	1370
Místnost 215 kancelář ti = 20.0 °C plocha S = 28.9 m2											
********** objem V = 89.80 m3											
prostor místnosti = 108.3 m3											
výška parapetu = 0.94 m											
SO		1	-12	0.31	5.97	3.75	22.41	N	6.48	15.93	158
OZ V 1 2		1	-12	1.40	1.80	1.80	3.24		---	6.48	290
SN		1	17	1.50	5.97	3.75	22.41		1.58	20.83	94
DN V 73 1		1	17	2.00	0.80	1.97	1.58		---	1.58	9
SA		1	-12	0.25	5.97	5.00	29.88	N	0.00	29.88	239
										Qo =	791
kc =0.18 W/m2K p1=0.03 p2=0.00 p3= 0.05 pc= 0.08										Qp =	851
+il= 22 E-4 M =0.5 +B=12 nP= 0.52 VvP= 46.7 m3/h										QvP=	539
										Qc =	1390
Místnost 216 kancelář ti = 20.0 °C plocha S = 14.4 m2											
********** objem V = 44.91 m3											
prostor místnosti = 54.2 m3											
výška parapetu = 0.94 m											
SO		1	-12	0.31	2.89	3.75	10.83	N	3.24	7.59	75
OZ V 1 1		1	-12	1.40	1.80	1.80	3.24		---	3.24	145
SN		1	17	1.50	2.89	3.75	10.83		1.58	9.25	42
DN V 73 1		1	17	2.00	0.80	1.97	1.58		---	1.58	9
SA		1	-12	0.25	2.89	5.00	14.44	N	0.00	14.44	116
										Qo =	387
kc =0.14 W/m2K p1=0.02 p2=0.00 p3= 0.05 pc= 0.07										Qp =	414
+il= 11 E-4 M =0.7 +B=12 nP= 0.73 VvP= 32.7 m3/h										QvP=	377
										Qc =	792
Místnost 217 archiv ti = 20.0 °C plocha S = 15.2 m2											
********** objem V = 47.43 m3											
prostor místnosti = 57.2 m3											
výška parapetu = 0.94 m											
SO		1	-12	0.31	3.05	3.75	11.44	N	3.24	8.20	81
OZ V 1 1		1	-12	1.40	1.80	1.80	3.24		---	3.24	145
SN		1	17	1.50	3.05	3.75	11.44		1.58	9.86	44
DN V 73 1		1	17	2.00	0.80	1.97	1.58		---	1.58	9
SN		1	17	2.10	5.00	3.75	18.75		0.00	18.75	118
SA		1	-12	0.25	3.05	5.00	15.25	N	0.00	15.25	122
										Qo =	522
kc =0.18 W/m2K p1=0.03 p2=0.00 p3= 0.05 pc= 0.08										Qp =	560
+il= 11 E-4 M =0.7 +B=12 nP= 0.69 VvP= 32.7 m3/h										QvP=	377
										Qc =	938

Místnost číslo	teplota ti °C	plocha S m2	objem V m3	tepelné ztráty prostupem Qp W	tepelné ztráty infiltr. QvP W	tepelné ztráty hyg. QvH W	celkem Qc W	výměna vzduchu infiltr. nP 1/hod	výměna vzduchu větr. nH 1/hod
1. podlaží									
**********									
101 N	14.8	3.7	5.4	-0	0	0	0	0.00	0.00
102	10	6.9	21.5	33	489	0	522	2.86	0.00
103 N	17.0	63.8	179.2	0	0	0	0	0.00	0.00
104	20	58.6	182.4	2022	877	0	2899	0.42	0.00
105 N	18.4	3.7	11.5	0	0	0	0	0.00	0.00
106 N	18.5	3.5	11.0	0	0	0	0	0.00	0.00
107	20	7.3	22.8	247	275	0	521	1.04	0.00
108	20	14.5	45.1	382	275	0	657	0.53	0.00
109	20	28.8	89.6	783	539	0	1322	0.52	0.00
110	20	29.9	92.9	803	539	0	1342	0.50	0.00
111	20	29.3	91.2	793	539	0	1332	0.51	0.00
112	20	28.5	88.6	955	539	0	1494	0.53	0.00
113	20	28.5	88.6	1001	539	0	1540	0.53	0.00
114	20	29.3	91.2	831	539	0	1370	0.51	0.00
115	20	29.9	92.9	842	539	0	1382	0.50	0.00
116	20	13.9	43.4	400	377	0	778	0.75	0.00
117	20	29.4	91.4	832	539	0	1372	0.51	0.00
118	20	15.2	47.4	460	377	0	837	0.69	0.00
Součet		424.9	1296.1	10385	6983	0	17369		

Místnost číslo	teplota ti °C	plocha S m2	objem V m3	tepelné ztráty prostupem Qp W	tepelné ztráty infiltr. QvP W	tepelné ztráty hyg. QvH W	celkem Qc W	výměna vzduchu infiltr. nP 1/hod	výměna vzduchu větr. nH 1/hod
2. podlaží									
**********									
201	15	14.5	69.1	157	304	0	461	0.45	0.00
202	15	12.8	39.7	359	0	0	359	0.00	0.00
203 N	17.0	75.6	235.1	-342	342	0	0	0.14	0.00
204	20	27.5	85.5	949	539	0	1488	0.55	0.00
205 N	19.5	3.9	12.0	-0	0	0	0	0.00	0.00
205a	24	3.4	10.7	296	176	0	472	1.26	0.00
206 N	19.5	3.7	11.4	0	0	0	0	0.00	0.00
206a	24	3.3	10.2	305	176	0	481	1.33	0.00
207	20	14.5	45.1	275	275	0	550	0.53	0.00
208	20	28.8	89.6	791	539	0	1330	0.52	0.00
209	20	29.9	92.9	809	539	0	1348	0.50	0.00
210	20	29.3	91.2	800	539	0	1340	0.51	0.00
211	20	28.5	88.6	785	539	0	1324	0.53	0.00
212	20	28.5	88.6	823	539	0	1362	0.53	0.00
213	20	29.3	91.2	839	539	0	1379	0.51	0.00
214	20	28.9	89.8	831	539	0	1370	0.52	0.00
215	20	28.9	89.8	851	539	0	1390	0.52	0.00
216	20	14.4	44.9	414	377	0	792	0.73	0.00
217	20	15.2	47.4	560	377	0	938	0.69	0.00
Součet		420.9	1332.9	9844	6537	0	16382		
Nadzemní podlaží									
Součet		845.7	2629.0	20229	13521	0	33750		
Objekt celkem									
Součet		845.7	2629.0	20229	13521	0	33750		

Zhotovitel:
EUROMONT GROUP a.s.
Velebudice č.p. 210
434 01 MOST
DOKUMENTACE ODPOVÍDÁ SKUTEČNÉMU PROVEDENÍ (AS BUILT)
Datum: 5. 09. 2006
Jméno: JANČEK
Podpis:

Metoda výpočtu celkové tepelné ztráty objektu Qc		Odběr tepla v objektu Eo	ve zdroji Ez	Potřeba paliva skutečného Bt	měrného
	kW	GJ/rok	GJ/rok	m3/rok	tmp/rok
Qc = Qp + max(QvP,QvH) =	33.8	243	255	9534.8	10.9
Qp =	20.2				
QvP =	13.5				
QvH =	0.0				
Qce = Qo.(1+p1+p3) + Qv =	33.8	243	255	70939 kWh/rok	

Hodnocení budovy	průměrná teplota tis	prostor místností Vv	obestavěný prostor Vo	měrná tepelná ztráta Qc/Vvdt	Qce/Vvdt	Qc/Vodt
	°C	m3	m3	W/m3K	W/m3K	W/m3K
Nadzemní podlaží **********						
vytápěné místnosti	19.7	2445.9	--	0.44	0.44	--
nevytápěné místnosti	17.2	552.2	--	--	--	--
všechny místnosti	19.2	2998.2	3536.5	0.36	0.36	0.30
Objekt celkem **********						
vytápěné místnosti	19.7	2445.9	--	0.44	0.44	--
nevytápěné místnosti	17.2	552.2	--	--	--	--
všechny místnosti	19.2	2998.2	3536.5	0.36	0.36	0.30

Vypočtené hodnoty pro energetický průkaz budovy - vyhl. MPO č. 291/2001

Převažující vnitřní výpočtová teplota v budově	ti = 20	°C
Průměrná vypočtená vnitřní teplota vytápěných místností	tis= 19.7	°C
Prům. vypočtená intenzita výměny vzduchu ve vyt. místn.	n = 0.55	1/h
Zastavěná plocha budovy (zastavěná plocha 1.podlaží)	A1 = 502	m2
Užitná plocha všech místností v budově	Auž= 846	m2
Podlahová plocha místností vytápěných	AV = 688	m2
Vnější plocha konstrukcí ohraničující vytápěný prostor	A = 1361	m2
Obestavěný objem budovy (všechna zadaná podlaží)	V = 3536	m3
Plocha plné části svislých obvodových konstrukcí (SO)	Aso= 444	m2
Plocha otvorových výplní (oken a dveří v SO a SA)	Aok= 159	m2
Plocha střech (SA)	Asa= 373	m2
Plocha stropů do nevytápěné půdy (SP)	Asp= 0	m2
Plocha stropu (podlahy) nad nevytápěným prostorem (PO)	Apo= 0	m2
Plocha podlahy na terénu (přilehlé k zemině) (PZ)	Apz= 385	m2
Plocha vnitř.konstr. proti nevytápěným prost.(SN,PD,ST)	Asn= 0	m2
Součinitel prostupu tepla plné části obvodových konstr.	Uso= 0.31	W/m2K
Součinitel prostupu tepla oken	Uok= 1.40	W/m2K
Součinitel prostupu tepla střech	Usa= 0.25	W/m2K
Souč. prostupu tepla stropů do nevytápěné půdy	Usp= 0.00	W/m2K
Souč. prostupu tepla stropu (podlahy) nad nevyt.prost.	Upo= 0.00	W/m2K
Souč.prost.tepla podlahy na terénu (přilehlé k zemině)	Upz= 0.60	W/m2K
Souč.prost.tepla vnitřních konstr.proti nevyt.prostorám	Usn= 0.00	W/m2K
Průměrný souč. prostupu tepla hraniční plochy budovy	Uc = 0.48	W/m2K
Potřeba tepla při vytáp. ke krytí tep.ztrát prostupem	Evp= 63020	kWh
Potřeba tepla při vytáp. ke krytí tep ztrát větráním	Evv= 45518	kWh
Tepelné zisky z vnitřních zdrojů (podle této vyhlášky)	Evz= 21219	kWh
Tepelné zisky ze slunečního záření (podle této vyhl.)	Ezs= 10609	kWh
Roční spotřeba energie budovy (podle této vyhlášky)	Er = 79893	kWh
Přibližná spotřeba energie budovy - přepočtená pro d = 237 dnů vytápění a tes = 4.2 °C	Ero= 76280	kWh

A/V - geometrická charakteristika budovy A/V = 0.38 1/m

Měrná spotřeba tepelné energie pro vytápění budovy za otopné období

	vypočtená	požadovaná vyhláškou
vztažená na obestavěný objem	eV = 22.6	eVN = 30.7 kWh/m3
vztažená na vytápěnou plochu	eA = 116.1	eVA = 95.8 kWh/m2

Celková tepelná charakteristika budovy

POŽADOVANÁ podle ČSN 73 0540 - 2 článek 7.1		qc,N= 0.46 W/m3 K
VYPOČTENÁ podle ČSN 73 0540 - 4		
čl. 6.1.2*)	qc= qcd + qcv = 0.20 + 0.20	qc= 0.40 W/m3 K
čl. 6.1.5	Qb= [+Qp + (8/B) .+Qv] .(tim+15)/(tim-te)	qc= 0.26 W/m3 K
-	Qb=+[(Qp+(8+dB)/(B+dB).Qv).(ti+15)/(ti-te)]	qc= 0.26 W/m3 K

kde
An = 1210 m2 kem = 0.505 W/m2K p2 = 0.00 -
Vn = 3536.5 m3 nm = 0.55 1/h e1 = 1.00 -

*) Hodnota celkové tepelné charakteristiky podle 6.1.2 bude odpovídat ČSN 73 0540 pouze v případě, že pro počítaný objekt budou zadány ve všech nevytápěných místnostech všechny plochy stěn do vnitřního i vnějšího prostředí, a v suterenních místnostech budou zadány konstrukce na přilehlé zemině.

Číslo podlaží	Plocha podlaží	Obest. prostor podlaží	Součet podlah. ploch podlaží	Součet zadaných ploch místností v budově: obvod. stěny bez výplní	obvod. výplně	vnitřní svislé +vodor. konstr.	konstr. na přileh. zemině	střechy
	m2	m3	m2	m2	m2	m2	m2	m2
1	501.6	1655.4	424.9	182.2	84.0	643.5	424.9	0.0
2	501.6	1881.1	420.9	230.4	78.7	792.6	0.0	421.9
Nadzem. podlaží	1003.3	3536.5	845.7	412.6	162.7	1436.1	424.9	421.9
Objekt	1003.3	3536.5	845.7	412.6	162.7	1436.1	424.9	421.9

Číslo podlaží	Tepelné ztráty: prostupem Qp	infiltrací Qi	celkové Qc	Součet tepelných ztrát Qo jednotliv.stěn: obvod. stěny bez vyplní	obvod. výplně	vnitřní svislé +vodor. konstr.	konstr. na přileh. zemině	střechy
	kW	kW	kW	kW	kW	kW	kW	kW
1	10.4	7.0	17.4	1.7	3.6	1.4	3.1	0.0
2	9.8	6.5	16.4	2.2	3.3	1.2	0.0	2.7
Nadzem. podlaží	20.2	13.5	33.8	3.9	7.0	2.6	3.1	2.7
Objekt	20.2	13.5	33.8	3.9	7.0	2.6	3.1	2.7
% z Qc	59.9	40.1	100.0	12.2	21.7	7.9	9.7	8.3

Zhotovitel:
EUROMONT GROUP a.s.
Velebudice č.p. 21[illegible]
434 0[illegible]

PROVEDENÍ ODPOVÍDÁ SKUTEČNÉMU PROVEDENÍ (AS BUILT)
Datum: 5. 09. 2006
Podpis: VAŠÍČEK

Součty na zóně č. 1 provedeny jen pro vytápěné místnosti

znak	podlaží	objem[m3/h] plocha [m2] objem[m3/h]	Qi [W] Qp [W] Qv [W]	procento z Qc %
infiltrace	1	623.6	6983	20.691
	2	567.2	6537	19.370
	celkem	1190.8	13521	40.061
SO	1	177.8	1824	5.404
	2	225.7	2307	6.836
	celkem	403.5	4131	12.240
SN	1	244.8	1285	3.806
	2	364.9	1003	2.972
	celkem	609.7	2288	6.779
PZ	1	350.1	3268	9.683
	celkem	350.1	3268	9.683
PD	2	3.4	17	0.051
	celkem	3.4	17	0.051
ST	1	37.9	39	0.115
	2	10.2	61	0.180
	celkem	48.1	100	0.295
SA	2	338.8	2818	8.351
	celkem	338.8	2818	8.351
DO	1	1.8	58	0.173
	celkem	1.8	58	0.173
DN	1	25.5	144	0.427
	2	21.3	128	0.380
	celkem	46.8	272	0.807
OZ	1	82.2	3768	11.163
	2	75.5	3509	10.398
	celkem	157.7	7277	21.561
Zóna č. 1	celkem		33750 W	100.000 %



V Ý P O Č E T T E P E L N Ý C H Z T R Á T

Akce : Administrativní budova, Euromont Group a.s. část B
Datum : 24.10.2004

Počet podlaží nadzemních : 2
podzemních : 0
Venkovní výpočtová teplota : -12 °C
Přirážka na urychlení zátopu: 0.00
Krajina s int. větry
Poloha budovy nechráněná
Druh budovy osaměle stojící
Char. číslo budovy B : 12 Pa**0.67

Počet dnů otop.období : 237
Průměrná venk.teplota : 4.2 °C
Koeficienty - f1 : 0.75
f2 : 0.84
f3 : 1.14
f4 : 1.00
epsilon : 0.72
Účinnost zdroje : 0.80
Účinnost rozvodu : 0.95
Výhřevnost paliva : 33.48 MJ/m3

1. podlaží počet místností 15
char. číslo B + delta B = 12

plocha podlaží 417.1 m2
obestavěný prostor 1376.4 m3
výška konstrukční 3.30 m
světlá 3.11 m
parapetu 0.94 m

označení stěny/výplně typ	počet	zóna	teplota vně stěny °C	K W/m2K	stěna délka m	stěna výška m	stěna plocha m2	plocha výplní m2	plocha bez výplní m2	tepelná ztráta W
Místnost 121 schodiště ti = 15.0 °C nevytápěná; plocha S = 10.5 m2; objem V = 15.28 m3; prostor místnosti = 17.3 m3; výška konstrukční = 1.65 m; výška světlá = 1.46 m; výška parapetu = 0.94 m										
SN	1	1	15	2.10	3.88	1.65	6.39	0.00	6.39	0
SN	1	1	20	2.10	3.88	1.65	6.39	0.00	6.39	-67
SN	1	1	14	2.60	2.70	1.65	4.45	1.40	3.05	4
DN V 80	1	1	14	2.00	1.00	1.40	1.40	---	1.40	1
PZ	1	1	5	0.60	2.70	3.88	10.46	0.00	10.46	63
									Qo =	0
+il= 0 E-4 M =0.7 +B=12 nP= 0.00 VvP= 0.0 m3/h									QvP=	0
									Qc =	0
Místnost 122 server PC ti = 15.0 °C plocha S = 12.8 m2; objem V = 39.65 m3; prostor místnosti = 42.1 m3; výška parapetu = 0.94 m										
SO	1	1	-12	0.31	2.55	3.30	8.41	N 3.24	5.18	43
OZ V 1	1	1	-12	1.40	1.80	1.80	3.24	---	3.24	122
SO	1	1	-12	0.31	5.00	3.30	16.50	N 0.00	16.50	138
SN	1	1	15	2.10	3.88	3.30	12.79	0.00	12.79	0
SN	1	1	14	2.10	1.38	1.65	2.27	0.00	2.27	5
SN	1	1	10	1.50	2.50	3.30	8.25	1.58	6.67	50
DN V 73	1	1	10	2.00	0.80	1.97	1.58	---	1.58	16
PZ	1	1	5	0.60	2.55	5.00	12.75	0.00	12.75	77
									Qo =	451
kc =0.22 W/m2K p1=0.03 p2=0.00 p3= 0.10 pc= 0.13									Qp =	511
+il= 11 E-4 M =0.7 +B=12 nP= 0.82 VvP= 32.7 m3/h									QvP=	318
									Qc =	830
Místnost 123 zádveří ti = 10.6 °C nevytápěná; plocha S = 5.6 m2; objem V = 17.47 m3; prostor místnosti = 18.5 m3; výška parapetu = 0.94 m										
SO	1	1	-12	0.31	2.10	3.30	6.93	N 4.92	2.01	14
DO V 33	1	1	-12	1.40	0.90	2.00	1.80	---	1.80	57
OZ V 10	2	1	-12	1.40	0.45	2.00	0.90	---	1.80	57
OZ V 11	1	1	-12	1.40	1.80	0.74	1.32	---	1.32	42
SN	1	1	15	1.50	2.55	3.30	8.41	1.58	6.84	-45
DN V 73	1	1	15	2.00	0.80	1.97	1.58	---	1.58	-14
SN	1	1	20	2.60	2.67	3.30	8.83	0.00	8.83	-216
SN	1	1	17	2.20	2.10	3.30	6.93	1.60	5.33	-75
DN V 77	1	1	17	2.20	0.80	2.00	1.60	---	1.60	-22
PZ	1	1	5	1.20	2.67	2.10	5.62	0.00	5.62	38
ST	1	1	16	1.20	2.67	2.10	5.62	0.00	5.62	-36
									Qo =	-200
+il= 0 E-4 M =0.7 +B=12 nP= 1.41 VvP= 24.6 m3/h									QvP=	200
									Qc =	0
Místnost 124 chodba ti = 17.1 °C nevytápěná; plocha S = 56.4 m2; objem V = 175.52 m3; prostor místnosti = 186.2 m3; výška parapetu = 0.94 m										
SN	1	1	20	1.50	2.70	3.30	8.93	1.58	7.35	-32
DN V 73	1	1	20	2.00	0.80	1.97	1.58	---	1.58	-9
SN	1	1	20	1.50	3.88	3.30	12.79	1.58	11.21	-49
DN V 73	1	1	20	2.00	0.80	1.97	1.58	---	1.58	-9
SN	1	1	20	1.50	5.86	3.30	19.35	1.58	17.77	-78
DN V 73	1	1	20	2.00	0.80	1.97	1.58	---	1.58	-9
SN	1	1	20	2.60	5.86	3.30	19.35	1.58	17.77	-135
DN V 73	1	1	20	2.00	0.80	1.97	1.58	---	1.58	-9
SN	1	1	20	2.60	5.70	3.30	18.81	1.58	17.23	-131
DN V 73	1	1	20	2.00	0.80	1.97	1.58	---	1.58	-9
SN	1	1	20	2.60	5.70	3.30	18.81	1.58	17.23	-131
DN V 73	1	1	20	2.00	0.80	1.97	1.58	---	1.58	-9
SN	1	1	20	2.60	5.86	3.30	19.35	1.58	17.77	-135
DN V 73	1	1	20	2.00	0.80	1.97	1.58	---	1.58	-9
SN	1	1	20	1.50	5.86	3.30	19.35	1.58	17.77	-78
DN V 73	1	1	20	2.00	0.80	1.97	1.58	---	1.58	-9
SN	1	1	20	1.50	6.07	3.30	20.05	1.58	18.47	-81
DN V 73	1	1	20	2.00	0.80	1.97	1.58	---	1.58	-9
SN	1	1	20	2.60	2.75	3.30	9.07	1.58	7.50	-57
DN V 73	1	1	20	2.00	0.80	1.97	1.58	---	1.58	-9
SN	1	1	10	2.20	2.10	3.30	6.93	1.60	5.33	83
DN V 77	1	1	10	2.20	0.80	2.00	1.60	---	1.60	25
PZ	1	1	5	1.20	26.88	2.10	56.44	0.00	56.44	818
ST	1	1	16	1.20	26.88	2.10	56.44	0.00	56.44	73
									Qo =	0
+il= 0 E-4 M =0.7 +B=12 nP= 0.00 VvP= 0.0 m3/h									QvP=	0
									Qc =	0
Místnost 125 kancelář ti = 20.0 °C plocha S = 27.5 m2; objem V = 85.52 m3; prostor místnosti = 90.8 m3; výška parapetu = 0.94 m										
SO	1	1	-12	0.31	5.50	3.30	18.15	N 0.00	18.15	180
SO	1	1	-12	0.31	5.00	3.30	16.50	N 5.40	11.10	110
OZ V 8	2	1	-12	1.40	1.50	1.80	2.70	---	5.40	242
SN	1	1	10	2.60	2.67	3.30	8.83	0.00	8.83	230
SN	1	1	17	2.60	2.75	3.30	9.07	1.58	7.50	58
DN V 73	1	1	17	2.00	0.80	1.97	1.58	---	1.58	9
PZ	1	1	5	0.60	5.50	5.00	27.50	0.00	27.50	248
									Qo =	1077
kc =0.27 W/m2K p1=0.04 p2=0.00 p3= 0.10 pc= 0.14									Qp =	1229
+il= 20 E-4 M =0.5 +B=12 nP= 0.51 VvP= 43.5 m3/h									QvP=	503
									Qc =	1732

Zhotovitel: EUROMONT GROUP a.s.
Velebudice č.p. 210
434 01 MOST
DOKUMENTACE ODPOVÍDÁ SKUTEČNÉMU PROVEDENÍ (AS BUILT)
Datum: 5 -09- 2006
Jméno:
Podpis:

označení stěny/výplně typ	počet zóna	teplota vně stěny °C	K W/m2K	stěna délka m	stěna výška m	stěna plocha m2		plocha výplní m2	plocha bez výplní m2	tepelná ztráta W
Místnost 126 kancelář ti = 20.0 °C									plocha S = 30.4 m2	
**********									objem V = 94.47 m3	
									prostor místnosti = 100.2 m3	
									výška parapetu = 0.94 m	
SO	1	-12	0.31	6.07	3.30	20.05	N	6.48	13.57	135
OZ V 1 2	1	-12	1.40	1.80	1.80	3.24		---	6.48	290
SN	1	17	1.50	6.07	3.30	20.05		1.58	18.47	83
DN V 73 1	1	17	2.00	0.80	1.97	1.58		---	1.58	9
PZ	1	5	0.60	6.07	5.00	30.38		0.00	30.38	273
									Qo =	791
kc =0.18 W/m2K	p1=0.03	p2=0.00	p3= 0.00	pc= 0.03					Qp =	813
+il= 22 E-4	M =0.5	+B=12	nP= 0.49	VvP= 46.7 m3/h					QvP=	539
									Qc =	1352
Místnost 127 kancelář ti = 20.0 °C									plocha S = 29.3 m2	
**********									objem V = 91.17 m3	
									prostor místnosti = 96.7 m3	
									výška parapetu = 0.94 m	
SO	1	-12	0.31	5.86	3.30	19.35	N	6.48	12.87	128
OZ V 1 2	1	-12	1.40	1.80	1.80	3.24		---	6.48	290
SN	1	17	1.50	5.86	3.30	19.35		1.58	17.77	80
DN V 73 1	1	17	2.00	0.80	1.97	1.58		---	1.58	9
PZ	1	5	0.60	5.86	5.00	29.31		0.00	29.31	264
									Qo =	771
kc =0.18 W/m2K	p1=0.03	p2=0.00	p3= 0.00	pc= 0.03					Qp =	793
+il= 22 E-4	M =0.5	+B=12	nP= 0.51	VvP= 46.7 m3/h					QvP=	539
									Qc =	1332
Místnost 128 kancelář ti = 20.0 °C									plocha S = 29.3 m2	
**********									objem V = 91.17 m3	
									prostor místnosti = 96.7 m3	
									výška parapetu = 0.94 m	
SO	1	-12	0.31	5.86	3.30	19.35	N	6.48	12.87	128
OZ V 1 2	1	-12	1.40	1.80	1.80	3.24		---	6.48	290
SN	1	17	2.60	5.86	3.30	19.35		1.58	17.77	139
DN V 73 1	1	17	2.00	0.80	1.97	1.58		---	1.58	9
PZ	1	5	0.60	5.86	5.00	29.31		0.00	29.31	264
									Qo =	830
kc =0.20 W/m2K	p1=0.03	p2=0.00	p3= 0.00	pc= 0.03					Qp =	855
+il= 22 E-4	M =0.5	+B=12	nP= 0.51	VvP= 46.7 m3/h					QvP=	539
									Qc =	1394
Místnost 129 kancelář ti = 20.0 °C									plocha S = 28.5 m2	
**********									objem V = 88.63 m3	
									prostor místnosti = 94.0 m3	
									výška parapetu = 0.94 m	
SO	1	-12	0.31	5.70	3.30	18.81	N	6.48	12.33	122
OZ V 1 2	1	-12	1.40	1.80	1.80	3.24		---	6.48	290
SN	1	17	2.60	5.70	3.30	18.81		1.58	17.23	134
DN V 73 1	1	17	2.00	0.80	1.97	1.58		---	1.58	9
PZ	1	5	0.60	5.70	5.00	28.50		0.00	28.50	257
									Qo =	813
kc =0.20 W/m2K	p1=0.03	p2=0.00	p3= 0.00	pc= 0.03					Qp =	837
+il= 22 E-4	M =0.5	+B=12	nP= 0.53	VvP= 46.7 m3/h					QvP=	539
									Qc =	1377

označení stěny/výplně typ	počet zóna	teplota vně stěny °C	K W/m2K	stěna délka m	stěna výška m	stěna plocha m2		plocha výplní m2	plocha bez výplní m2	tepelná ztráta W
Místnost 130 kancelář ti = 20.0 °C									plocha S = 28.5 m2	
**********									objem V = 88.63 m3	
									prostor místnosti = 94.0 m3	
									výška parapetu = 0.94 m	
SO	1	-12	0.31	5.70	3.30	18.81	N	6.48	12.33	122
OZ V 1 2	1	-12	1.40	1.80	1.80	3.24		---	6.48	290
SN	1	17	2.60	5.70	3.30	18.81		1.58	17.23	134
DN V 73 1	1	17	2.00	0.80	1.97	1.58		---	1.58	9
PZ	1	5	0.60	5.70	5.00	28.50		0.00	28.50	257
									Qo =	813
kc =0.20 W/m2K	p1=0.03	p2=0.00	p3= 0.05	pc= 0.08					Qp =	878
+il= 22 E-4	M =0.5	+B=12	nP= 0.53	VvP= 46.7 m3/h					QvP=	539
									Qc =	1417
Místnost 131 kancelář ti = 20.0 °C									plocha S = 29.3 m2	
**********									objem V = 91.17 m3	
									prostor místnosti = 96.7 m3	
									výška parapetu = 0.94 m	
SO	1	-12	0.31	5.86	3.30	19.35	N	6.48	12.87	128
OZ V 1 2	1	-12	1.40	1.80	1.80	3.24		---	6.48	290
SN	1	17	2.60	5.86	3.30	19.35		1.58	17.77	139
DN V 73 1	1	17	2.00	0.80	1.97	1.58		---	1.58	9
PZ	1	5	0.60	5.86	5.00	29.31		0.00	29.31	264
									Qo =	830
kc =0.20 W/m2K	p1=0.03	p2=0.00	p3= 0.05	pc= 0.08					Qp =	896
+il= 22 E-4	M =0.5	+B=12	nP= 0.51	VvP= 46.7 m3/h					QvP=	539
									Qc =	1435
Místnost 132 kancelář ti = 20.0 °C									plocha S = 29.3 m2	
**********									objem V = 91.17 m3	
									prostor místnosti = 96.7 m3	
									výška parapetu = 0.94 m	
SO	1	-12	0.31	5.86	3.30	19.35	N	6.48	12.87	128
OZ V 1 2	1	-12	1.40	1.80	1.80	3.24		---	6.48	290
SN	1	17	1.50	5.86	3.30	19.35		1.58	17.77	80
DN V 73 1	1	17	2.00	0.80	1.97	1.58		---	1.58	9
PZ	1	5	0.60	5.86	5.00	29.31		0.00	29.31	264
									Qo =	771
kc =0.18 W/m2K	p1=0.03	p2=0.00	p3= 0.05	pc= 0.08					Qp =	831
+il= 22 E-4	M =0.5	+B=12	nP= 0.51	VvP= 46.7 m3/h					QvP=	539
									Qc =	1370
Místnost 133 WC muži ti = 20.0 °C									plocha S = 16.7 m2	
**********									objem V = 51.94 m3	
									prostor místnosti = 55.1 m3	
									výška parapetu = 0.94 m	
SO	1	-12	0.31	3.88	3.30	12.79	N	1.33	11.46	114
OZ V 7 1	1	-12	1.40	1.48	0.90	1.33		---	1.33	59
SN	1	17	1.50	3.88	3.30	12.79		1.58	11.21	50
DN V 73 1	1	17	2.00	0.80	1.97	1.58		---	1.58	9
PZ	1	5	0.60	0.00	0.00	16.70		0.00	16.70	150
									Qo =	383
kc =0.12 W/m2K	p1=0.02	p2=0.00	p3= 0.05	pc= 0.07					Qp =	409
+il= 7 E-4	M =0.7	+B=12	nP= 0.39	VvP= 20.5 m3/h					QvP=	237
									Qc =	646

Zhotovitel:
EURO 4 MONT
EUROMONT GROUP a.s.
Velebudice č.p. 210
434 01 MOST

DOKUMENTACE ODPOVÍDÁ SKUTEČNÉMU PROVEDENÍ (AS BUILT)

Datum: 5 -09- 2006

Jméno: VAŠÍČEK

Podpis:

označení stěny/výplně typ	počet zóna	teplota vně stěny °C	K W/m2K	stěna délka m	stěna výška m	stěna plocha m2	plocha výplní m2		plocha bez výplní m2	tepelná ztráta W
Místnost 134 WC ženy					ti = 20.0 °C				plocha S =	12.7 m2
**********									objem V =	39.51 m3
									prostor místnosti =	41.9 m3
									výška parapetu =	0.94 m
SO	1	-12	0.31	2.08	3.30	6.85	N 1.33		5.52	55
OZ V 7	1 1	-12	1.40	1.48	0.90	1.33	---		1.33	59
SN	1	17	1.50	2.08	3.30	6.85	1.58		5.27	24
DN V 73	1 1	17	2.00	0.80	1.97	1.58	---		1.58	9
SN	1	17	2.10	3.50	3.30	11.55	0.00		11.55	73
SN	1	14	2.10	1.38	1.65	2.27	0.00		2.27	29
PZ	1	5	0.60	0.00	0.00	12.70	0.00		12.70	114
									Qo =	363
kc =0.14 W/m2K		p1=0.02		p2=0.00		p3= 0.05	pc= 0.07		Qp =	389
+il= 7 E-4		M =0.7		+B=12		nP= 0.52	VvP= 20.5 m3/h		QvP=	237
									Qc =	626
Místnost 135 mezipodesta					ti = 14.5 °C				plocha S =	3.7 m2
**********					nevytápěná				objem V =	5.42 m3
									prostor místnosti =	6.1 m3
									výška konstrukční=	1.65 m
									výška světlá =	1.46 m
									výška parapetu =	0.94 m
SO	1	-12	0.31	2.70	1.65	4.45	N 0.00		4.45	37
SN	1	15	2.10	1.38	1.65	2.27	0.00		2.27	-2
SN	1	20	2.10	1.38	1.65	2.27	0.00		2.27	-26
SN	1	17	2.60	2.70	1.65	4.45	1.40		3.05	-20
DN V 80	1 1	17	2.00	1.00	1.40	1.40	---		1.40	-7
PZ	1	5	0.60	2.70	1.38	3.71	0.00		3.71	21
ST	1	15	1.20	2.70	1.38	3.71	0.00		3.71	-2
									Qo =	0
+il= 0 E-4		M =0.7		+B=12		nP= 0.00	VvP= 0.0 m3/h		QvP=	0
									Qc =	0
2. podlaží		počet místností	13			plocha podlaží	417.1 m2			
**********						obestavěný prostor	1564.1 m3			
		char. číslo				výška konstrukční	3.75 m			
		B + delta B	= 12			světlá	3.11 m			
						parapetu	0.94 m			
označení stěny/výplně typ	počet zóna	teplota vně stěny °C	K W/m2K	stěna délka m	stěna výška m	stěna plocha m2	plocha výplní m2		plocha bez výplní m2	tepelná ztráta W
Místnost 221 schodiště					ti = 15.0 °C				plocha S =	14.5 m2
**********									objem V =	69.08 m3
									prostor místnosti =	78.4 m3
									výška konstrukční=	5.40 m
									výška světlá =	4.76 m
									výška parapetu =	0.38 m
SO	1	-12	0.31	2.70	5.40	14.58	N 7.20		7.38	62
OZ V 5	1 1	-12	1.40	1.80	1.60	2.88	---		2.88	103
OZ V 12	1 1	-12	1.40	1.80	2.40	4.32	---		4.32	163
SN	1	20	2.10	5.00	5.40	27.00	0.00		27.00	-284
SN	1	20	2.10	5.00	5.40	27.00	0.00		27.00	-284
SP	1	14	1.20	2.70	1.38	3.71	0.00		3.71	4
SA	1	-12	0.25	5.38	2.70	14.51	N 0.00		14.51	98
									Qo =	-131
kc =0.00 W/m2K		p1=0.00		p2=0.00		p3= 0.05	pc= 0.05		Qp =	-131
+il= 10 E-4		M =0.7		+B=12		nP= 0.45	VvP= 31.2 m3/h		QvP=	304
									Qc =	167

označení stěny/výplně typ	počet zóna	teplota vně stěny °C	K W/m2K	stěna délka m	stěna výška m	stěna plocha m2	plocha výplní m2		plocha bez výplní m2	tepelná ztráta W
Místnost 222 archiv					ti = 20.0 °C				plocha S =	12.8 m2
**********									objem V =	39.65 m3
									prostor místnosti =	47.8 m3
									výška parapetu =	0.94 m
SO	1	-12	0.31	2.55	3.75	9.56	N 3.24		6.32	63
OZ V 1	1 1	-12	1.40	1.80	1.80	3.24	---		3.24	145
SO	1	-12	0.31	5.00	3.75	18.75	N 0.00		18.75	186
SN	1	16	1.50	2.55	3.75	9.56	1.58		7.99	48
DN V 73	1 1	16	2.00	0.80	1.97	1.58	---		1.58	13
ST	1	15	1.20	2.55	2.71	6.92	0.00		6.92	42
SA	1	-12	0.25	2.55	5.00	12.75	N 0.00		12.75	102
									Qo =	598
kc =0.23 W/m2K		p1=0.03		p2=0.00		p3= 0.10	pc= 0.13		Qp =	678
+il= 11 E-4		M =0.7		+B=12		nP= 0.82	VvP= 32.7 m3/h		QvP=	377
									Qc =	1056
Místnost 223 chodba					ti = 16.7 °C				plocha S =	62.2 m2
**********					nevytápěná				objem V =	193.48 m3
									prostor místnosti =	233.3 m3
									výška parapetu =	0.94 m
SO	1	-12	0.31	2.10	3.75	7.87	N 3.24		4.63	41
OZ V 1	1 1	-12	1.40	1.80	1.80	3.24	---		3.24	130
SN	1	20	1.50	5.50	3.75	20.62	1.58		19.05	-94
DN V 73	1 1	20	2.00	0.80	1.97	1.58	---		1.58	-10
SN	1	20	1.50	6.07	3.75	22.78	1.58		21.21	-104
DN V 73	1 1	20	2.00	0.80	1.97	1.58	---		1.58	-10
SN	1	20	1.50	5.86	3.75	21.99	1.58		20.41	-100
DN V 73	1 1	20	2.00	0.80	1.97	1.58	---		1.58	-10
SN	1	20	1.50	5.86	3.75	21.99	1.58		20.41	-100
DN V 73	1 1	20	2.00	0.80	1.97	1.58	---		1.58	-10
SN	1	20	1.50	5.70	3.75	21.38	1.58		19.80	-97
DN V 73	1 1	20	2.00	0.80	1.97	1.58	---		1.58	-10
SO	1	-12	0.31	2.10	1.65	3.46	N 0.00		3.46	31
SN	1	20	1.50	5.70	3.75	21.38	1.58		19.80	-97
DN V 73	1 1	20	2.00	0.80	1.97	1.58	---		1.58	-10
SN	1	20	1.50	5.86	3.75	21.99	1.58		20.41	-100
DN V 73	1 1	20	2.00	0.80	1.97	1.58	---		1.58	-10
SN	1	20	1.50	5.86	3.75	21.99	1.58		20.41	-100
DN V 73	1 1	20	2.00	0.80	1.97	1.58	---		1.58	-10
SN	1	20	1.50	3.88	3.75	14.53	1.58		12.96	-64
DN V 73	1 1	20	2.00	0.80	1.97	1.58	---		1.58	-10
SN	1	20	1.50	2.08	3.75	7.78	1.58		6.21	-31
DN V 73	1 1	20	2.00	0.80	1.97	1.58	---		1.58	-10
SN	1	15	1.50	2.55	3.75	9.56	1.58		7.99	21
DN V 73	1 1	15	2.00	0.80	1.97	1.58	---		1.58	5
PD	1	17	1.20	29.62	2.10	62.21	0.00		62.21	-21
SA	1	-12	0.25	29.62	2.10	62.21	N 0.00		62.21	447
									Qo =	-339
+il= 0 E-4		M =0.7		+B=12		nP= 0.17	VvP= 32.7 m3/h		QvP=	339
									Qc =	0
Místnost 224 kancelář					ti = 20.0 °C				plocha S =	27.5 m2
**********									objem V =	85.52 m3
									prostor místnosti =	103.1 m3
									výška parapetu =	0.94 m
SO	1	-12	0.31	5.50	3.75	20.62	N 6.48		14.15	140
OZ V 1	2 1	-12	1.40	1.80	1.80	3.24	---		6.48	290
SO	1	-12	0.31	5.00	3.75	18.75	N 0.00		18.75	186
SN	1	16	1.50	5.50	3.75	20.62	1.58		19.05	114
DN V 73	1 1	16	2.00	0.80	1.97	1.58	---		1.58	13
SA	1	-12	0.25	5.50	5.00	27.50	N 0.00		27.50	220
									Qo =	964
kc =0.23 W/m2K		p1=0.03		p2=0.00		p3= 0.10	pc= 0.13		Qp =	1093
+il= 22 E-4		M =0.5		+B=12		nP= 0.55	VvP= 46.7 m3/h		QvP=	539
									Qc =	1632

Zhotovitel:
EUROMONT GROUP a.s.
Velebudice č.p. 210
434 01 MOST
DOKUMENTACE ODPOVÍDÁ SKUTEČNÉMU PROVEDENÍ (AS BUILT)
Datum: 5. 09. 2008
Jméno:
Podpis:

označení stěny/výplně typ	počet zóna	teplota vně stěny °C	K W/m2K	stěna délka m	stěna výška m	stěna plocha m2		plocha výplní m2	plocha bez výplní m2	tepelná ztráta W
Místnost 225 kancelář ti = 20.0 °C									plocha S = 30.4 m2	
**********									objem V = 94.47 m3	
									prostor místnosti = 113.9 m3	
									výška parapetu = 0.94 m	
SO	1	-12	0.31	6.07	3.75	22.78	N	6.48	16.30	162
OZ V	1 2	1	-12	1.40	1.80	1.80	3.24		---	6.48	290
SN	1	16	1.50	6.07	3.75	22.78		1.58	21.21	127
DN V 73	1 1	16	2.00	0.80	1.97	1.58		---	1.58	13
SA	1	-12	0.25	6.07	5.00	30.38	N	0.00	30.38	243
									Qo =	835
kc =0.18 W/m2K	p1=0.03	p2=0.00	p3= 0.00	pc= 0.03					Qp =	858
+il= 22 E-4	M =0.5	+B=12	nP= 0.49	VvP= 46.7 m3/h					QvP=	539
									Qc =	1397
Místnost 226 kancelář ti = 20.0 °C									plocha S = 29.3 m2	
**********									objem V = 91.17 m3	
									prostor místnosti = 109.9 m3	
									výška parapetu = 0.94 m	
SO	1	-12	0.31	5.86	3.75	21.99	N	6.48	15.51	154
OZ V	1 2	1	-12	1.40	1.80	1.80	3.24		---	6.48	290
SN	1	16	1.50	5.86	3.75	21.99		1.58	20.41	122
DN V 73	1 1	16	2.00	0.80	1.97	1.58		---	1.58	13
SA	1	-12	0.25	5.86	5.00	29.31	N	0.00	29.31	235
									Qo =	814
kc =0.18 W/m2K	p1=0.03	p2=0.00	p3= 0.00	pc= 0.03					Qp =	836
+il= 22 E-4	M =0.5	+B=12	nP= 0.51	VvP= 46.7 m3/h					QvP=	539
									Qc =	1375
Místnost 227 je stejná jako místnost 226									Qc =	1375
Místnost 228 kancelář ti = 20.0 °C									plocha S = 28.5 m2	
**********									objem V = 88.63 m3	
									prostor místnosti = 106.9 m3	
									výška parapetu = 0.94 m	
SO	1	-12	0.31	5.70	3.75	21.38	N	6.48	14.90	148
OZ V	1 2	1	-12	1.40	1.80	1.80	3.24		---	6.48	290
SN	1	16	1.50	5.70	3.75	21.38		1.58	19.80	119
DN V 73	1 1	16	2.00	0.80	1.97	1.58		---	1.58	13
SO	1	-12	0.31	5.00	1.65	8.25	N	0.00	8.25	82
SA	1	-12	0.25	5.70	5.00	28.50	N	0.00	28.50	228
									Qo =	879
kc =0.20 W/m2K	p1=0.03	p2=0.00	p3= 0.00	pc= 0.03					Qp =	906
+il= 22 E-4	M =0.5	+B=12	nP= 0.53	VvP= 46.7 m3/h					QvP=	539
									Qc =	1445
Místnost 229 kancelář ti = 20.0 °C									plocha S = 28.5 m2	
**********									objem V = 88.63 m3	
									prostor místnosti = 106.9 m3	
									výška parapetu = 0.94 m	
SO	1	-12	0.31	5.70	3.75	21.38	N	6.48	14.90	148
OZ V	1 2	1	-12	1.40	1.80	1.80	3.24		---	6.48	290
SN	1	16	1.50	5.70	3.75	21.38		1.58	19.80	119
DN V 73	1 1	16	2.00	0.80	1.97	1.58		---	1.58	13
SO	1	-12	0.31	5.00	1.65	8.25	N	0.00	8.25	82
SA	1	-12	0.25	5.70	5.00	28.50	N	0.00	28.50	228
									Qo =	879
kc =0.20 W/m2K	p1=0.03	p2=0.00	p3= 0.05	pc= 0.08					Qp =	950
+il= 22 E-4	M =0.5	+B=12	nP= 0.53	VvP= 46.7 m3/h					QvP=	539
									Qc =	1489

označení stěny/výplně typ	počet zóna	teplota vně stěny °C	K W/m2K	stěna délka m	stěna výška m	stěna plocha m2		plocha výplní m2	plocha bez výplní m2	tepelná ztráta W
Místnost 230 kancelář ti = 20.0 °C									plocha S = 29.3 m2	
**********									objem V = 91.17 m3	
									prostor místnosti = 109.9 m3	
									výška parapetu = 0.94 m	
SO	1	-12	0.31	5.86	3.75	21.99	N	6.48	15.51	154
OZ V	1 2	1	-12	1.40	1.80	1.80	3.24		---	6.48	290
SN	1	16	1.50	5.86	3.75	21.99		1.58	20.41	122
DN V 73	1 1	16	2.00	0.80	1.97	1.58		---	1.58	13
SA	1	-12	0.25	5.86	5.00	29.31	N	0.00	29.31	235
									Qo =	814
kc =0.18 W/m2K	p1=0.03	p2=0.00	p3= 0.05	pc= 0.08					Qp =	877
+il= 22 E-4	M =0.5	+B=12	nP= 0.51	VvP= 46.7 m3/h					QvP=	539
									Qc =	1416
Místnost 231 je stejná jako místnost 230									Qc =	1416
Místnost 232 WC muži ti = 20.0 °C									plocha S = 16.7 m2	
**********									objem V = 51.94 m3	
									prostor místnosti = 62.6 m3	
									výška parapetu = 0.94 m	
SO	1	-12	0.31	3.88	3.75	14.53	N	1.33	13.20	131
OZ V	7 1	1	-12	1.40	1.48	0.90	1.33		---	1.33	59
SN	1	16	1.50	3.88	3.75	14.53		1.58	12.96	78
DN V 73	1 1	16	2.00	0.80	1.97	1.58		---	1.58	13
SA	1	-12	0.25	0.00	0.00	16.70	N	0.00	16.70	134
									Qo =	415
kc =0.11 W/m2K	p1=0.02	p2=0.00	p3= 0.05	pc= 0.07					Qp =	442
+il= 7 E-4	M =0.7	+B=12	nP= 0.39	VvP= 20.5 m3/h					QvP=	237
									Qc =	679
Místnost 233 WC ženy ti = 20.0 °C									plocha S = 12.7 m2	
**********									objem V = 39.51 m3	
									prostor místnosti = 47.6 m3	
									výška parapetu = 0.94 m	
SO	1	-12	0.31	2.08	3.75	7.78	N	1.33	6.45	64
OZ V	7 1	1	-12	1.40	1.48	0.90	1.33		---	1.33	59
SN	1	16	1.50	2.08	3.75	7.78		1.58	6.21	37
DN V 73	1 1	16	2.00	0.80	1.97	1.58		---	1.58	13
SN	1	16	2.10	5.00	3.75	18.75		0.00	18.75	158
SA	1	-12	0.25	0.00	0.00	12.70	N	0.00	12.70	102
									Qo =	433
kc =0.15 W/m2K	p1=0.02	p2=0.00	p3= 0.05	pc= 0.07					Qp =	464
+il= 7 E-4	M =0.7	+B=12	nP= 0.52	VvP= 20.5 m3/h					QvP=	237
									Qc =	701

Zhotovitel:
EUROMONT GROUP a.s
Velebudice č.p. 210
434 01 MOST

DOKUMENTACE ODPOVÍDÁ SKUTEČNÉMU PROVEDENÍ (AS BUILT)
Datum: 5-09-2006
Jméno: Vašíček
Podpis:

Místnost číslo	teplota ti	plocha S	objem V	tepelné ztráty prostupem Qp	infiltr. QvP	hyg. QvH	celkem Qc	výměna vzduchu infiltr. nP	větr. nH
-	°C	m2	m3	W	W	W	W	1/hod	1/hod
1. podlaží									
121 N	15.0	10.5	15.3	-0	0	0	0	0.00	0.00
122	15	12.8	39.7	511	318	0	830	0.82	0.00
123 N	10.6	5.6	17.5	-200	200	0	0	1.41	0.00
124 N	17.1	56.4	175.5	-0	0	0	0	0.00	0.00
125	20	27.5	85.5	1229	503	0	1732	0.51	0.00
126	20	30.4	94.5	813	539	0	1352	0.49	0.00
127	20	29.3	91.2	793	539	0	1332	0.51	0.00
128	20	29.3	91.2	855	539	0	1394	0.51	0.00
129	20	28.5	88.6	837	539	0	1377	0.53	0.00
130	20	28.5	88.6	878	539	0	1417	0.53	0.00
131	20	29.3	91.2	896	539	0	1435	0.51	0.00
132	20	29.3	91.2	831	539	0	1370	0.51	0.00
133	20	16.7	51.9	409	237	0	646	0.39	0.00
134	20	12.7	39.5	389	237	0	626	0.52	0.00
135 N	14.5	3.7	5.4	-0	0	0	0	0.00	0.00
Součet		350.5	1066.7	8441	5069	0	13511		

Místnost číslo	teplota ti	plocha S	objem V	tepelné ztráty prostupem Qp	infiltr. QvP	hyg. QvH	celkem Qc	výměna vzduchu infiltr. nP	větr. nH
-	°C	m2	m3	W	W	W	W	1/hod	1/hod
2. podlaží									
221	15	14.5	69.1	-137	304	0	167	0.45	0.00
222	20	12.8	39.7	678	377	0	1056	0.82	0.00
223 N	16.7	62.2	193.5	-339	339	0	0	0.17	0.00
224	20	27.5	85.5	1093	539	0	1632	0.55	0.00
225	20	30.4	94.5	858	539	0	1397	0.49	0.00
226	20	29.3	91.2	836	539	0	1375	0.51	0.00
227	20	29.3	91.2	836	539	0	1375	0.51	0.00
228	20	28.5	88.6	906	539	0	1445	0.53	0.00
229	20	28.5	88.6	950	539	0	1489	0.53	0.00
230	20	29.3	91.2	877	539	0	1416	0.51	0.00
231	20	29.3	91.2	877	539	0	1416	0.51	0.00
232	20	16.7	51.9	442	237	0	679	0.39	0.00
233	20	12.7	39.5	464	237	0	701	0.52	0.00
Součet		351.0	1115.6	8679	5469	0	14148		
Nadzemní podlaží									
Součet		701.5	2182.3	17120	10538	0	27659		
Objekt celkem									
Součet		701.5	2182.3	17120	10538	0	27659		



Metoda výpočtu celkové tepelné ztráty objektu Qc		kW	Odběr tepla v objektu Eo	Odběr tepla ve zdroji Ez	Potřeba paliva skutečného Bt	Potřeba paliva měrného Bt
			GJ/rok	GJ/rok	m3/rok	tmp/rok
Qc = Qp + max(QvP,QvH)	=	27.7	199	209	7816.6	8.9
Qp =	=	17.1				
QvP =	=	10.5				
QvH =	=	0.0				
Qce = Qo.(1+p1+p3) + Qv =		27.7	199	209	58155 kWh/rok	

Hodnocení budovy	průměrná teplota tis	prostor místností Vv	obestavěný prostor Vo	měrná tepelná ztráta Qc/Vvdt	Qce/Vvdt	Qc/Vodt
	°C	m3	m3	W/m3K	W/m3K	W/m3K
Nadzemní podlaží						
vytápěné místnosti	19.7	2012.1	--	0.43	0.43	--
nevytápěné místnosti	16.5	461.5	--	--	--	--
všechny místnosti	19.1	2473.6	2940.6	0.35	0.35	0.30
Objekt celkem						
vytápěné místnosti	19.7	2012.1	--	0.43	0.43	--
nevytápěné místnosti	16.5	461.5	--	--	--	--
všechny místnosti	19.1	2473.6	2940.6	0.35	0.35	0.30

Vypočtené hodnoty pro energetický průkaz budovy - vyhl. MPO č. 291/2001

Převažující vnitřní výpočtová teplota v budově	ti =	20 °C
Průměrná vypočtená vnitřní teplota vytápěných místností	tis=	19.7 °C
Prům. vypočtená intenzita výměny vzduchu ve vyt. místn.	n =	0.52 1/h
Zastavěná plocha budovy (zastavěná plocha 1.podlaží)	A1 =	417 m2
Užitná plocha všech místností v budově	Auž=	702 m2
Podlahová plocha místností vytápěných	AV =	563 m2
Vnější plocha konstrukcí ohraničující vytápěný prostor	A =	1149 m2
Obestavěný objem budovy (všechna zadaná podlaží)	V =	2941 m3
Plocha plné části svislých obvodových konstrukcí (SO)	Aso=	404 m2
Plocha otvorových výplní (oken a dveří v SO a SA)	Aok=	122 m2
Plocha střech (SA)	Asa=	318 m2
Plocha stropů do nevytápěné půdy (SP)	Asp=	4 m2
Plocha stropu (podlahy) nad nevytápěným prostorem (PO)	Apo=	0 m2
Plocha podlahy na terénu (přilehlé k zemině) (PZ)	Apz=	302 m2
Plocha vnitř.konstr. proti nevytápěným prost.(SN,PD,ST)	Asn=	0 m2
Součinitel prostupu tepla plné části obvodových konstr.	Uso=	0.31 W/m2K
Součinitel prostupu tepla oken	Uok=	1.40 W/m2K
Součinitel prostupu tepla střech	Usa=	0.25 W/m2K
Souč. prostupu tepla stropů do nevytápěné půdy	Usp=	1.20 W/m2K
Souč. prostupu tepla stropu (podlahy) nad nevyt.prost.	Upo=	0.00 W/m2K
Souč.prost.tepla podlahy na terénu (přilehlé k zemině)	Upz=	0.60 W/m2K
Souč.prost.tepla vnitřních konstr.proti nevyt.prostorám	Usn=	0.00 W/m2K
Průměrný souč. prostupu tepla hraniční plochy budovy	Uc =	0.47 W/m2K
Potřeba tepla při vytáp. ke krytí tep.ztrát prostupem	Evp=	52340 kWh
Potřeba tepla při vytáp. ke krytí tep ztrát větráním	Evv=	37874 kWh
Tepelné zisky z vnitřních zdrojů (podle této vyhlášky)	Evz=	17644 kWh
Tepelné zisky ze slunečního záření (podle této vyhl.)	Ezs=	8822 kWh
Roční spotřeba energie budovy (podle této vyhlášky)	Er =	66394 kWh
Přibližná spotřeba energie budovy - přepočtená pro d = 237 dnů vytápění a tes = 4.2 °C	Ero=	63394 kWh

A/V - geometrická charakteristika budovy A/V = 0.39 1/m

Měrná spotřeba tepelné energie pro vytápění budovy za otopné období

	vypočtená	požadovaná vyhláškou
vztažená na obestavěný objem	eV = 22.6	eVN = 30.8 kWh/m3
vztažená na vytápěnou plochu	eA = 117.9	eVA = 96.3 kWh/m2

Celková tepelná charakteristika budovy

POŽADOVANÁ podle ČSN 73 0540 - 2 článek 7.1 qc,N= 0.47 W/m3 K

VYPOČTENÁ podle ČSN 73 0540 - 4

čl. 6.1.2*) qc= qcd + qcv = 0.20 + 0.19 qc= 0.38 W/m3 K

čl. 6.1.5 Qb= [+Qp + (8/B) .+Qv] .(tim+15)/(tim-te) qc= 0.26 W/m3 K

\- Qb=+[(Qp+(8+dB)/(B+dB).Qv).(ti+15)/(ti-te)] qc= 0.26 W/m3 K

kde
An = 1038 m2 kem = 0.484 W/m2K p2 = 0.00 -
Vn = 2940.6 m3 nm = 0.52 1/h e1 = 1.00 -

*) Hodnota celkové tepelné charakteristiky podle 6.1.2 bude odpovídat ČSN 73 0540 pouze v případě, že pro počítaný objekt budou zadány ve všech nevytápěných místnostech všechny plochy stěn do vnitřního i vnějšího prostředí, a v suterenních místnostech budou zadány konstrukce na přilehlé zemině.

Číslo podlaží	Plocha podlaží	Obest. prostor podlaží	Součet podlah. ploch podlaží	Součet zadaných ploch místností v budově				
				obvod. stěny bez výplní	obvod. výplně	vnitřní svislé +vodor. konstr.	konstr. na přileh. zemině	střechy
	m2	m3	m2	m2	m2	m2	m2	m2
1	417.1	1376.4	350.5	164.1	61.6	498.7	350.5	0.0
2	417.1	1564.1	351.0	217.7	68.2	557.5	0.0	351.0
Nadzem. podlaží	834.2	2940.6	701.5	381.8	129.8	1056.2	350.5	351.0
Objekt	834.2	2940.6	701.5	381.8	129.8	1056.2	350.5	351.0

Číslo podlaží	Tepelné ztráty			Součet tepelných ztrát Qo jednotliv.stěn				
	prostupem Qp	infiltrací Qi	celkové Qc	obvod. stěny bez vyplní	obvod. výplně	vnitřní svislé +vodor. konstr.	konstr. na přileh. zemině	střechy
	kW	kW	kW	kW	kW	kW	kW	kW
1	8.4	5.1	13.5	1.5	2.5	1.4	2.4	0.0
2	8.7	5.5	14.1	2.1	2.9	0.9	0.0	2.3
Nadzem. podlaží	17.1	10.5	27.7	3.6	5.4	2.3	2.4	2.3
Objekt	17.1	10.5	27.7	3.6	5.4	2.3	2.4	2.3
% z Qc	61.9	38.1	100.0	13.9	20.8	9.0	9.4	8.9

Součty na zóně č. 1 provedeny jen pro vytápěné místnosti

znak	podlaží	objem[m3/h] plocha [m2] objem[m3/h]	Qi [W] Qp [W] Qv [W]	procento z Qc %
infiltrace	1	443.8	5069	18.329
	2	478.1	5469	19.772
	celkem	921.9	10538	38.100
SO	1	157.6	1652	5.974
	2	209.6	2225	8.045
	celkem	367.2	3877	14.018
SN	1	192.4	1408	5.092
	2	261.4	777	2.810
	celkem	453.8	2186	7.902
PZ	1	274.3	2586	9.350
	celkem	274.3	2586	9.350
ST	2	6.9	47	0.170
	celkem	6.9	47	0.170
SA	2	288.8	2437	8.812
	celkem	288.8	2437	8.812
SP	2	3.7	5	0.017
	celkem	3.7	5	0.017
DN	1	17.3	118	0.428
	2	17.3	148	0.536
	celkem	34.7	267	0.964
OZ	1	56.7	2676	9.677
	2	64.9	3039	10.989
	celkem	121.6	5716	20.666
Zóna č. 1	celkem		27659 W	100.000 %



Zhotovitel:	DOKUMENTACE ODPOVÍDÁ SKUTEČNÉMU PROVEDENÍ (AS BUILT)
EUROMONT GROUP a.s. Velebudice č.p. 210 434 01 MOST	Datum: 5 -09- 2006 Jméno: VAŠÍČEK Podpis:

ŘÍZENÍ ZAKÁZKY	ING. HANA NOVÁKOVÁ		ARTECH PROJEKTOVÁ PŘÍPRAVA A REALIZACE STAVEB
ZODPOVĚDNÝ PROJEKTANT	ING. VÁCLAV REMUTA		
PROJEKTANT	ING. VÁCLAV REMUTA		
KRAJ: ÚSTECKÝ	OBLAST: MOSTECKÁ	OBEC: DOLNÍ JIŘETÍN	
INVESTOR: EUROMONT GROUP A.S.			FORMÁT:
STAVEBNÍ ÚPRAVY ADMINISTRATIVNÍ BUDOVY SKLADOVÉHO AREÁLU JIŘETÍN SO - 01 ADMINISTRATIVNÍ BUDOVA D.6 VYTÁPĚNÍ			DATUM: 11/2004 STUPEŇ: RE PD ČÍSLO ZAKÁZKY: 0638
VÝKAZ VÝMĚR			**D.6.B**

NAZEV OBJEKTU : EUROMONT GROUP, a.s.
NAZEV STAVBY : SO-01 ADMINISTRATIVNI BUDOVA

REG.C.STAVBY :
ZAK.C.OBJ. :

S O U P I S P R A C I A D O D A V E K V C E T N E O C E N E N I

POR. CIS.	KOD CAST CEN.	CIS.CEN. POLOZKY	Z K R A C E N Y P O P I S	M.J.	MNOZSTVI	CENA V KCS JEDNOTK. MONTAZ	CENA V KCS JEDNOTK. DODAVKA	HMOTNOST V TUNACH JEDNOTK.	HMOTNOST V TUNACH CELKEM	VA PR	VA PH
H L A V N I S T A V E B N I V Y R O B A											
SKUPINA STAVEBNICH DILU 1 ZEMNI PRACE											
1	221	B01 113107131	ODSTRAN PODKLAD 200M2 B TL 15CM	M2	10.00						
2	001	A01 132301201	HLB RYH 60-200CM HOR4 DO 100M3	M3	10.00						
3	001	A01 132301209	PRIPL ZA LEPIVOST	M3	10.00						
4	001	A01 161101101	SVISLE PREMIST VYKOPKU HORN4 2 5M	M3	10.00						
5	001	A01 162201102	VODOROVNE PREM.VYKOPKU DO 50M 1	M3	10.00						
6	001	A01 167101101	NAKLADANI VYKOPKU DO 100M3 HOR.1-	M3	5.00						
7	001	A01 171201101	NASYPY NEHUTNENE	M3	5.00						
8	001	A01 171201201	ULOZENI SYPANINY NA SKLADKU	M3	6.00						
9	001	A01 174101101	ZASYP ZHUTNENI JAM	M3	5.00						
10	001	SPC 583313100	KAMEN TEZ DROB 0-1 B	T	5.00						
SKUP. STAV. DILU 1 ZEMNI PRACE CELKEM											
SKUPINA STAVEBNICH DILU 2 ZVLASTNI ZAKLADANI,ZAKLADY,ZPEVNENI HORNIN											
STAVEBNI DIL 27 ZAKLADY											
11	011	A01 274313311	B ZAKL PASU PROSTY ZN 1	M3	2.00						
STAVEBNI DIL 27 ZAKLADY CELKEM											
SKUP. STAV. DILU 2 ZVLASTNI ZAKLADANI,ZAKLADY,ZPEVNENI HORNIN CELKEM											
HLAVNI STAVEBNI VYROBA CELKEM											

S O U P I S P R A C I A D O D A V E K V C E T N E O C E N E N I

POR. CIS.	KOD CAST CEN.	CIS.CEN. POLOZKY	Z K R A C E N Y P O P I S	M.J.	MNOZSTVI	CENA V KCS JEDNOTK. MONTAZ	CENA V KCS JEDNOTK. DODAVKA	HMOTNOST V TUNACH JEDNOTK.	HMOTNOST V TUNACH CELKEM	VA PR	VA PH
H L A V N I S T A V E B N I V Y R O B A											

REKAPITULACE HLAVNI STAVEBNI VYROBY

SKUP. STAV. DILU 1 ZEMNI PRACE CELKEM

SKUP. STAV. DILU 2 ZVLASTNI ZAKLADANI,ZAKLADY,ZPEVNENI HORNIN CELKEM

HLAVNI STAVEBNI VYROBA CELKEM

T O T A L H L A V N I S T A V. V Y R O B A



DATUM : 28.11.2004 CAS : 23:12 LIST: 1

NAZEV OBJEKTU : EUROMONT GROUP, a.s.
NAZEV STAVBY : SO-01 ADMINISTRATIVNI BUDOVA

REG.C.STAVBY :
ZAK.C.OBJ. :

S O U P I S P R A C I A D O D A V E K V C E T N E O C E N E N I

POR.	KOD CAST	CIS.CEN.				CENA V KCS			HMOTNOST V TUNACH	VA	VA
CIS.	CEN	CEN.	POLOZKY	ZKRACENY POPIS	M.J.	MNOZSTVI	JEDNOTK.	MONTAZ	DODAVKA	JEDNOTK.	CELKEM	PR	PH
POMOCNA STAVEBNI VYROBA													
CENIK 713 800-713 IZOLACE TEPELNE													
REMESLNY OBOR 713 IZOLACE TEPELNE													
12	713	A04	713461111	MONTAZ NAVLEKOVE IZOLACE	M	311.00							
13	713	SPC	SPC 0001	IZOLACE TUBOLIT DG 15/20	M	25.00							
14	713	SPC	SPC 0002	IZOLACE TUBOLIT DG 35/20	M	26.00							
15	713	SPC	SPC 0003	IZOLACE TUBOLIT DG 54/20	M	118.00							
16	713	A04	SPC 0004	LEPIDLO PRO TUBOLIT 520-1.0 L	KUS	5.00							
17	713	A04	SPC 0005	CISTIDLO PRO LEPIDLO 520	KUS	2.00							
18	713	A04	SPC 0006	SH-PVC PASKA 10 M x 25 MM	KUS	5.00							
19	713	A04	713491111	IZOL POTR OPLECHOVANI PEVNE	M2	14.00							
20	713	SPC	SPC 0101	ROHOZ-DRUH DP 50MM ORSIL	M2	14.00							
21	713	SPC	SPC 0102	PLECH AL tl.0.8 MM	M2	14.00							
22	713	A05	998713101	IZOL TEP PRESUN HMOT VYSKA -24	T	10.42							
REMESLNY OBOR 713 IZOLACE TEPELNE CELKEM													
CENIK 713 800-713 IZOLACE TEPELNE CELKEM													
CENIK 731 800-731 USTREDNI VYTAPENI													
REMESLNY OBOR 732 STROJOVNY USTREDNIHO VYTAPENI													
23	731	A02	CETETHERM	PREDAVACI STANICE CETEPRIM	SOUBOR	1.00							
24	731	A02	CETETHERM	RIDICI SYSTEM SIEMENS RVA 46	SOUBOR	1.00							
25	731	A02	732331518	NAD EXP TLAK EXPANSOMAT I 140/70	SOUBOR	1.00							
26	731	A02	732429113	MTZ CERP OBEH DN50	SOUBOR	1.00							
27	731	A02	GRUNDFOS	CERPADLO GRUNDFOS UPE 32-80 180	SOUBOR	1.00							
28	731	A02	998732102	STROJOVNY PRESUN HMOT VYSKA -12M	T	0.08							
REMESLNY OBOR 732 STROJOVNY USTREDNIHO VYTAPENI CELKEM													
REMESLNY OBOR 733 ROZVOD POTRUBI USTREDNIHO VYTAPENI													
29	731	A03	733111313	POTR ZAV SVAR NORM KTL,STRJ DN 15	M	8.00							
30	731	A03	733111315	POTR ZAV SVAR NORM KTL,STRJ DN 25	M	28.00							
31	731	A03	733113115	PRIPL POTR ZAV PRIPOJKY DN 25	KUS	4.00							
32	731	A03	733124118	PRECHOD TRUB HLAD KOV 50/25	KUS	2.00							
33	731	A03	733141115	ODVZDUS NDBA ON13 2871 DN 100 1,6	KUS	2.00							
34	731	A03	733190107	TLAK ZKOUSKA POTR ZAVIT DN 40	M	28.00							
35	731	SPC	132303540	UHELN ROVNORAM 10000 40X40X4	T	0.10							
36	731	SPC	SPC 0017	OBJIMKA DVOUSROUB 31/38	KUS	14.00							
37	731	SPC	SPC 0019	OBJIMKA DVOUSROUB 54/59	KUS	50.00							
38	731	SPC	SPC 2003	TRMEN 50 ON 130625	KUS	5.00							
39	731	SPC	SPC 2203	MONT MAT (SROUB,HMOZD,VRUTY,...)	SOUBOR	1.00							
40	731	A03	733223102	POTRUBI Cu TVRDE-MEKKE PAJ 15x1 m	M	186.00							
41	731	A03	733223103	POTRUBI Cu TVRDE-MEKKE PAJ 18x1 m	M	305.00							
42	731	A03	733223104	POTRUBI Cu TVRDE-MEKKE PAJ 22x1 m	M	90.00							
43	731	A03	733223105	POTRUBI Cu TVRDE-MEKKE PAJ 35x1.5	M	26.00							
44	731	A03	733223106	POTRUBI Cu TVRDE-MEKKE PAJ 54x2.0	M	118.00							
45	731	A03	ISOPLUS 1	POTRUBI Cu 54x2.0/125	M	20.00							
46	731	A03	ISOPLUS 2	OHYB 90 Cu 54x2.0/125	KUS	4.00							
47	731	A03	ISOPLUS 3	C-PE OBJIMKA KOMPLET 125	KUS	6.00							
48	731	A03	ISOPLUS 4	FOLIE ZELENA s.25 POLYNET 238	M	20.00							
49	731	A03	ISOPLUS 5	DILATACNI POLSTAR 100x120x40	KUS	16.00							



NAZEV OBJEKTU : EUROMONT GROUP, a.s.
NAZEV STAVBY : SO-01 ADMINISTRATIVNI BUDOVA

REG.C.STAVBY :
ZAK.C.OBJ. :

S O U P I S P R A C I A D O D A V E K V C E T N E O C E N E N I

POR. CIS.	KOD CAST CIS.CEN. CEN.	POLOZKY	Z K R A C E N Y P O P I S	M.J.	MNOZSTVI	CENA V KCS JEDNOTK. MONTAZ	CENA V KCS JEDNOTK. DODAVKA	HMOTNOST V TUNACH JEDNOTK.	HMOTNOST V TUNACH CELKEM	VA PR	VA PH
P O M O C N A S T A V E B N I V Y R O B A											
50	731 A03		ISOPLUS 6 DHEC VIKO 2300 110-140/27-54	KUS	4.00						
51	731 A03		ISOPLUS 7 TESNICI KRUH PR125	KUS	4.00						
52	731 A03		ISOPLUS 8 DOPRAVA ISOPLUS OPATOVICE	SOUBOR	1.00						
53	731 A03	733291101	TLAK ZKOUSKA POTRUBI Cu DO 35 mm	M	604.00						
54	731 A03	733291102	TLAK ZKOUSKA POTRUBI Cu 35-64 mm	M	168.00						
55	731 A03	SPC 0061	PROVOZNI ZKOUSKA TOPNA	MIN	24.00						
56	731 A03	HZ 01	PLAST LISTA SLF 2000 BH	M	275.00						
57	731 A03	HZ 02	VNITRNI ROH IE 2000 BH	KUS	44.00						
58	731 A03	HZ 03	VNEJSI ROH AE 2000 BH	KUS	42.00						
59	731 A03	HZ 04	UKONCOVACI DIL LEVY ES A LEVY	KUS	4.00						
60	731 A03	HZ 05	UKONCOVACI DIL LEVY ES A PRAVY	KUS	7.00						
61	731 A03	HZ 06	PLAST OBJIMKA SCH 2150	KUS	450.00						
62	731 A03	HZ 07	VNITRNI ROHOVA OBJIMKA 2151	KUS	44.00						
63	731 A03	HZ 08	VNEJSI ROHOVA OBJIMKA 2152	KUS	42.00						
64	731 A03	HZ 09	HMOZDINKA c.v. 208	BAL	10.00						
65	731 A03	998733103	POTRUBI PRESUN HMOT VYSKA -24	T	1.72						
REMESLNY OBOR 733 ROZVOD POTRUBI USTREDNIHO VYTAPENI CELKEM											
REMESLNY OBOR 734 ARMATURY USTREDNIHO VYTAPENI											
66	731 A04	734109311	MTZ PRIRB ARM PN2,5-4,0 MPA DN 15	SOUBOR	2.00						
67	731 A04	734109312	MTZ PRIRB ARM PN2,5-4,0 MPA DN 25	SOUBOR	2.00						
68	731 A04	734111611	VENT UZAV V30-111-540 DN 15	SOUBOR	2.00						
69	731 A04	734111612	VENT UZAV V30-111-540 DN 25	SOUBOR	2.00						
70	731 A04	734209103	MTZ 1ZAVIT ARMATURY G 1/2	KUS	4.00						
71	731 A04	734209113	MTZ 2ZAVIT ARMATURY G 1/2	KUS	31.00						
72	731 A04	734209114	MTZ 2ZAVIT ARMATURY G 3/4	KUS	58.00						
73	731 A04	734209116	MTZ 2ZAVIT ARMATURY G 5/4	KUS	4.00						
74	731 A04	734209118	MTZ 2ZAVIT ARMATURY G 2	KUS	1.00						
75	731 A04	SPC 0022	VYP KOHOUT GIACOMINI R608 G 1/2	KUS	4.00						
76	731 A04	SPC 0023	VYP KOHOUT GIACOMINI R608 G 3/4	KUS	2.00						
77	731 A04	SPC 2102	GIACOMINI AOV R88/1 G 1/2	KUS	2.00						
78	731 A04	HZ 001	RP18R NAPOJENI 22MM HKU E 18 LR	KUS	28.00						
79	731 A04	HZ 002	RP18L NAPOJENI 22MM HKU E 18 LL	KUS	28.00						
80	731 A04	HZ 003	RP15R NAPOJENI 18MM HKU E 15 LR	KUS	15.00						
81	731 A04	HZ 004	RP15L NAPOJENI 18MM HKU E 15 LL	KUS	16.00						
82	731 A04	HZ 005	PRIPOJKA S UZAVEREM c.v.1022	KUS	89.00						
83	731 A04	HZ 006	SROUBENI SE SV. KROUZKEM c.v.1026	KUS	178.00						
84	731 A04	734221672	MONTAZ HLAV TERM HEIMEIER K	KUS	89.00						
85	731 A04	SPC 0051	TERMOSTAT HLAVICE HEIMEIER K	KUS	89.00						
86	731 A04	SPC 0065	KUL KOHOUT GIACOMINI R250D G 5/4	KUS	4.00						
87	731 SPC	734295113	MONTAZ MERICE TEPLA	SOUBOR	1.00						
88	731 SPC	DANFOSS	MERIC TEPLA SONOCAL 2000 DANFOSS	SOUBOR	1.00						
89	731 SPC	DANFOSS	SNIMACE, JIMKY, KABELY	SOUBOR	1.00						
90	731 A04	998734103	ARMATURY PRESUN HMOT VYSKA -24M	T	0.16						
REMESLNY OBOR 734 ARMATURY USTREDNIHO VYTAPENI CELKEM											
REMESLNY OBOR 735 OTOPNA TELESA											
91	731 A05	735159110	MTZ PANEL TEL 1RAD DO 1500	KUS	71.00						
92	731 SPC	KERMI 01	KERMI PROF-VENT 11-500x600 LEVE	KUS	1.00						
93	731 SPC	KERMI 02	KERMI PROF-VENT 11-500x1000 LEVE	KUS	1.00						
94	731 SPC	KERMI 03	KERMI PROF-VENT 11-500x1000 PRAVE	KUS	1.00						
95	731 SPC	KERMI 04	KERMI PROF-VENT 11-500x1200 LEVE	KUS	25.00						
96	731 SPC	KERMI 05	KERMI PROF-VENT 11-500x1200 PRAVE	KUS	30.00						



NAZEV OBJEKTU : EUROMONT GROUP, a.s.
NAZEV STAVBY : SO-01 ADMINISTRATIVNI BUDOVA

REG.C.STAVBY :
ZAK.C.OBJ. :

S O U P I S P R A C I A D O D A V E K V C E T N E O C E N E N I

POR.	KOD CAST CIS.CEN. CIS. CEN	CEN. POLOZKY	Z K R A C E N Y P O P I S	M.J.	MNOZSTVI	CENA V KCS JEDNOTK.	MONTAZ	DODAVKA	HMOTNOST V TUNACH JEDNOTK.	CELKEM	VA PR	VA PH
P O M O C N A S T A V E B N I V Y R O B A												
97	731	SPC KERMI 06	KERMI PROF-VENT 11-500x1400 LEVE	KUS	8.00							
98	731	SPC KERMI 07	KERMI PROF-VENT 11-500x1400 PRAVE	KUS	5.00							
99	731	A05 735159210	MTZ PANEL TEL 2RAD DO 1500	KUS	18.00							
100	731	SPC KERMI 11	KERMI PROF-VENT 12-500x 600 LEVE	KUS	1.00							
101	731	SPC KERMI 12	KERMI PROF-VENT 12-500x1200 LEVE	KUS	4.00							
102	731	SPC KERMI 13	KERMI PROF-VENT 12-500x1200 PRAVE	KUS	2.00							
103	731	SPC KERMI 14	KERMI PROF-VENT 12-500x1400 LEVE	KUS	1.00							
104	731	SPC KERMI 15	KERMI PROF-VENT 12-500x1400 PRAVE	KUS	1.00							
105	731	SPC KERMI 16	KERMI PROF-VENT 22-500x500 LEVE	KUS	1.00							
106	731	SPC KERMI 17	KERMI PROF-VENT 22-500x500 PRAVE	KUS	1.00							
107	731	SPC KERMI 18	KERMI PROF-VENT 22-500x700 LEVE	KUS	4.00							
108	731	SPC KERMI 19	KERMI KONVEK KNV21-140x1400 PRAVE	KUS	3.00							
109	731	A05 998735102	OTOP TEL PRESUN HMOT VYSKA -12	T	2.12							
REMESLNY OBOR 735 OTOPNA TELESA CELKEM												
CENIK 731 800-731 USTREDNI VYTAPENI CELKEM												
CENIK 783 800-783 NATERY												
REMESLNY OBOR 783 NATERY												
110	783	A01 783225600	NATER SYNTET KDK 2E	M2	10.00							
111	783	A01 783226100	NATER SYNTET KDK Z	M2	10.00							
112	783	A01 783424340	NATER SYNTET POTRUBI 50 Z+2+1E	M	28.00							
113	783	A01 783424740	NATER SYNTET POTRUBI 50 Z	M	28.00							
REMESLNY OBOR 783 NATERY CELKEM												
CENIK 783 800-783 NATERY CELKEM												
POMOCNA STAVEBNI VYROBA CELKEM												

Zhotovitel:
EUROMONT GROUP a.s.
Velebudice č.p. 210
434 01 MOST

DOKUMENTACE ODPOVÍDÁ SKUTEČNÉMU PROVEDENÍ (AS BUILT)
15-09-2006
Datum:
Jméno:
Podpis:

S O U P I S P R A C I A D O D A V E K V C E T N E O C E N E N I

POR.	KOD CAST CIS.CEN. CIS. CEN	CEN. POLOZKY	Z K R A C E N Y P O P I S	M.J.	MNOZSTVI	CENA V KCS JEDNOTK.	MONTAZ	DODAVKA	HMOTNOST V TUNACH JEDNOTK.	CELKEM	VA PR	VA PH
P O M O C N A S T A V E B N I V Y R O B A												
REKAPITULACE POMOCNE STAVEBNI VYROBY												
CENIK 713 800-713 IZOLACE TEPELNE CELKEM												
CENIK 731 800-731 USTREDNI VYTAPENI CELKEM												
CENIK 783 800-783 NATERY CELKEM												
POMOCNA STAVEBNI VYROBA CELKEM												
T O T A L P O M O C N A S T A V E B N I V Y R O B A												

-TELEFAX--------TELEFAX--------TELEFAX-------TELEFAX-

Cetetherm

OD:	CETETHERM s.r.o. Radek Tůma Dělnická 12 170 04 PRAHA 7 Česká republika	**PRO :**	**Ing. Václav Remuta** **e-mail:** **vaclav.remuta@ue.cz**
Fax č.:	2 2019 9470		
Telef. č.:	2 2019 9461 2 2019 9475		
Mobil č.:	606 63 33 96		

Celkový počet stran: 1+2 **Datum: 27.10.2004**

Cenová nabídka

Na základě Vaší poptávky Vám zasíláme cenovou nabídku na kompaktní předávací stanici voda-voda, typ Ceteprim pro akci 656/04: Euromont Group, Most.

Zadání

Výkon ÚT	80	kW
Teplota primáru-zima	130-160	°C (konstrukční 160°C)
Max. tlak primáru	2,5	MPa
Min. disp. tlak primáru	100	kPa
Teplotní spád sek. ÚT	55/75	°C
Max. tlak sek.	0,6	MPa

Zhotovitel: DOKUMENTACE ODPOVÍDÁ SKUTEČNÉMU PROVEDENÍ

Cenová nabídka

- Cena technologie předávací stanice činí: **105.300,- Kč**
- Cena autonomního řídícího systému Siemens RVA46 činí: **45.500,- Kč**

Cenová nabídka zahrnuje:

- dopravu na místo určení na území ČR, bez DPH
- dodávku technologie předávací stanice v rozsahu dle přiložené soupisky komponentů a schematu
- součástí dodávky je autonomní řídící systém Siemens typ RVA46, vč. elektrorozvaděče, prodrátování komponentů ve stanici, projektu, výchozí revize, provedení připojení na zásuvku (v ceně není silový přívod pro rozvaděč a kabeláž k venkovnímu čidlu teploty, oživení, zaškolení)
- výměníková stanice, kromě výměníku tepla, není izolována
- dodací lhůta je cca do 3-4 týdnů od závazné objednávky
- záruční lhůta je **36 měsíců**
- cenová nabídka platí do konce r. 2004

S pozdravem Radek Tůma

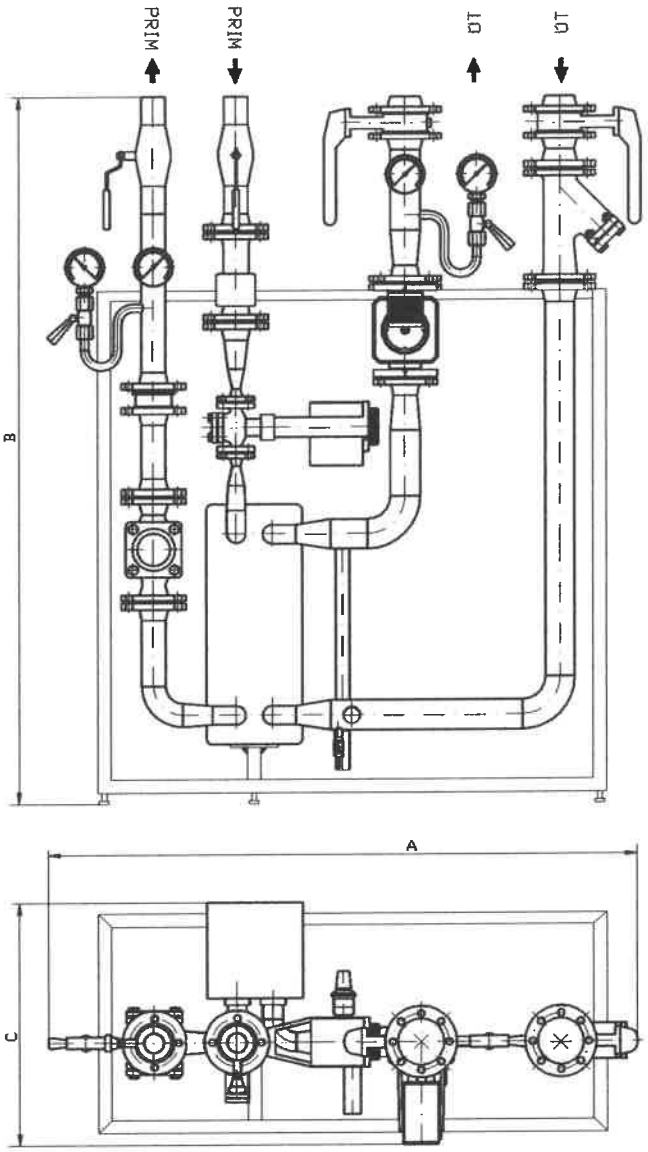

Maximální parametry:
Teplota 180°C
Tlak 3 MPa

Název	Výkon ÚT (kW)	Ekv. počet b.j.	Rozměry stanice			Připojovací dimenze	
			délka A (mm)	výška B (mm)	šířka C (mm)	Primár (DN)	ÚT (DN)
PRIM 150	150	20	1500	1650	800	40	50
PRIM 250	250	40	1500	1650	800	40	65
PRIM 350	350	58	1500	1650	800	40	65
PRIM 450	450	75	1700	1700	950	50	80
PRIM 550	550	93	1700	1700	950	50	80
PRIM 650	650	108	1900	1800	800	65	100
PRIM 850	850	142	1900	1800	800	65	100

Zhotovitel:
EUROMONT GROUP s.r.o.
Velebudice č.p. 210
434 01 MOST

DOKUMENTACE ODPOVÍDÁ SKUTEČNÉMU PROVEDENÍ (AS BUILT)
Datum: 5 -09- 2006
Jméno: VAŠÍČEK
Podpis:

Zhotovitel:

EUROMONT GROUP a.s.

Velebudice č.p. 210
434 01 MOST

DOKUMENTACE ODPOVÍDÁ SKUTEČNÉMU PROVEDENÍ (AS BUILT)

Datum: 5 -09- 2006

Jméno: VAJÍČEK

Podpis:

ŘÍZENÍ ZAKÁZKY	ING. HANA NOVÁKOVÁ		ARTECH PROJEKTOVÁ PŘÍPRAVA A REALIZACE STAVEB
ZODPOVĚDNÝ PROJEKTANT	ING. VÁCLAV REMUTA		
PROJEKTANT	ING. VÁCLAV REMUTA		
KRAJ: ÚSTECKÝ	OBLAST: MOSTECKÁ	OBEC: DOLNÍ JIŘETÍN	
INVESTOR: EUROMONT GROUP A.S.			FORMÁT:
STAVEBNÍ ÚPRAVY ADMINISTRATIVNÍ BUDOVY SKLADOVÉHO AREÁLU JIŘETÍN **SO - 01 ADMINISTRATIVNÍ BUDOVA** **D.6 VYTÁPĚNÍ**			DATUM: 11/2004 STUPEŇ: RE PD ČÍSLO ZAKÁZKY: 0638
TECHNICKÁ ZPRÁVA			**D.6.A**

VYTÁPĚNÍ

Obsah: strana:

1. ÚVOD ... 2
2. ZÁKLADNÍ ÚDAJE ... 2
3. TEPELNÉ ZTRÁTY A POTŘEBA TEPLA ... 2
4. POŽADAVKY NA ENERGIE, JEJICH SPOTŘEBA A ÚSPORA ... 2
5. POPIS TECHNICKÉHO ŘEŠENÍ ... 3
5.1. KOMPAKTNÍ PŘEDÁVACÍ STANICE ... 3
5.2. OTOPNÁ TĚLESA ... 3
5.3. ROZVOD POTRUBÍ ... 3
5.4. POJISTNÁ SOUSTAVA ... 4
5.5. ZKOUŠKY POTRUBÍ ... 4
5.6. MĚŘENÍ A REGULACE OTOPNÉ VODY ... 4
5.7. UPEVŇOVACÍ PRVKY ... 4
6. POŽÁRNÍ BEZPEČNOST ... 4
7. OCHRANA ŽIVOTNÍHO PROSTŘEDÍ ... 4
8. BEZPEČNOST PŘI REALIZACI A UŽÍVÁNÍ ... 5
9. POŽADAVKY NA SOUVISEJÍCÍ PROFESE ... 5
9.1. STAVBA ... 5
9.2. ZDRAVOTNÍ INSTALACE ... 5
9.3. SILNOPROUD ... 5
9.4. IZOLACE ... 5
9.5. SYNTETICKÉ NÁTĚRY ... 5
10. POKYNY PRO MONTÁŽ ... 5
11. POKYNY PRO OBSLUHU A ÚDRŽBU ... 5
11.1. OVLÁDÁNÍ ZAŘÍZENÍ ... 6
11.2. OBSLUHA A ÚDRŽBA ... 6
12. ZÁVĚR ... 6

Zhotovitel:	DOKUMENTACE ODPOVÍDÁ SKUTEČNÉMU PROVEDENÍ (AS BUILT)
EUROMONT GROUP a.s.	Datum: 5 -09- 2006
Velebudice č.p. 210 434 01 MOST	Jméno: Vašíček
	Podpis:

SEZNAM VÝKRESŮ

01	půdorys 1NP - část A
02	půdorys 2NP - část A
03	půdorys 1NP - část B
04	půdorys 2NP - část B
05	svislá schémata - část A
06	svislá schémata - část B
07	schéma zapojení stanice Ceteprim
08	půdorys - výměníková stanice
09	napojení těles, upevnění potrubí

SEZNAM PŘÍLOH A DOKLADŮ

příloha č. 1	výpis programu tepelné ztráty	(paré č. 1-3)
příloha č. 2	výpis programu návrh těles	(paré č. 1-3)
příloha č. 3	výpis programu dimenze potrubí	(paré č. 1-3)
příloha č. 4	výpis materiálu stanice Ceteprim	
příloha č. 5	katalogový list - stanice Ceteprim	

1. ÚVOD

Tato projektová dokumentace řeší z převážné části opravy vytápění v objektu, kde v minulosti nebyly prováděny žádné opravy a byla prováděna minimální údržba.

Budova nebyla užívána 8-9 let a vnitřní zařízení je zdevastováno a nerušeno mrazem v zimním období. Podkladem pro zpracování projektu byly stavební výkresy v měřítku 1:50 a požadavky investora.

Účastníci výstavby:

investor:	Euromont Group a.s.
projektant vytápění:	Ing. Remuta Václav
dodavatel zařízení:	viz. PD pro realizaci stavby

Projekt byl vypracován na základě těchto podkladů a požadavků:
- podklady pro provedení stavby
- normy a katalogy výrobců
- stavební výkresy objektu
- prohlídka stavby



2. ZÁKLADNÍ ÚDAJE

Výpočtové klimatické poměry:

místo stavby:		Dolní Jiřetín (Most)
krajinná oblast:		s intenzivními větry
poloha stavby:		nechráněná, osaměle stojící
venkovní oblastní výpočtová teplota:	te =	- 12 °C
průměrná venkovní teplota:	ts =	4,2 °C
průměrná vnitřní teplota v objektu:	ti =	20 °C
počet dnů v otopném období:	d =	237

3. TEPELNÉ ZTRÁTY A POTŘEBA TEPLA

Tepelně technické parametry stavebních konstrukcí:

součinitele prostupu tepla vnějších konstrukcí:

obvodová stěna objektu CP 450 +100 PS	k_{SOC} = 0,31 $W.m^{-2}.K^{-1}$
strop nad vytápěným prostorem	k_{PZ} = 1,20 $W.m^{-2}.K^{-1}$
střecha	k_{SA} = 0,25 $W.m^{-2}.K^{-1}$
podlaha nad terénem - koberec	k_{PZK} = 0,60 $W.m^{-2}.K^{-1}$

součinitele prostupu tepla výplně otvorů:

plastová okna	k_{OZ} = 1,400 $W.m^{-2}.K^{-1}$
venkovní plastové dveře	k_{DO} = 1,400 $W.m^{-2}.K^{-1}$

součinitele prostupu tepla vnitřních konstrukcí:

příčka zděná tl. 125 mm	k_{125} = 2,60 $W.m^{-2}.K^{-1}$
příčka zděná tl. 250 mm	k_{250} = 2,10 $W.m^{-2}.K^{-1}$
příčka zděná tl. 375 mm	k_{375} = 1,50 $W.m^{-2}.K^{-1}$

Tepelná ztráta objektu:

Celková tepelná ztráta objektu byla vypočtená dle ČSN 060210 - VÝPOČET TEPELNÝCH ZTRÁT BUDOV PŘI ÚSTŘEDNÍM VYTÁPĚNÍ.

celková tepelná ztráta objektu Q_{TZR} = 61,409 kW

Tepelné ztráty jednotlivých místností jsou uvedeny v přiloženém výpisu programu výpočet tepelných ztrát (pouze paré č.1 a 3).

celkový výkon navržených těles Q_{TEL} = 79,600 kW (129,6 %)

Jednotlivé výkony otopných těles jsou uvedeny v přiloženém výpisu programu - návrh těles (pouze paré č.1 a 3).

4. POŽADAVKY NA ENERGIE, JEJICH SPOTŘEBA A ÚSPORA

Spotřeby tepla a paliva objektu:

roční odběr tepla v objektu	E_O = 442 GJ/ rok
roční odběr tepla ve zdroji	E_Z = 464 GJ/ rok
celková spotřeba energie	E_N = 129,1 MWh/rok

K zabezpečení provozu otopné soustavy jsou nutné následující energie a média.

rozvodná soustava 230 V - 50 Hz	jmenovitý el. příkon
předávací stanice Cetetherm	1 x 300 W

5. POPIS TECHNICKÉHO ŘEŠENÍ

Zdrojem topné vody pro vytápění objektu je nová kompaktní předávací stanice Cetetherm. Tlakově nezávislá předávací stanice voda - voda o výkonu 80 KW bude připravovat otopnou vodu 75/55 °C.

Otopná tělesa budou stávající článková, poškozená budou nahrazena za nová desková a budou napojena na nové rozvody ústředního vytápění dvoutrubkové s nuceným oběhem.

5.1. KOMPAKTNÍ PŘEDÁVACÍ STANICE

Tlakově nezávislá předávací stanice bez přípravy TUV - Cetetherm bude umístěna v objektu stávající výměníkové stanice st. 6581.

Schéma zapojení viz. katalogový list KPS.

teplotní spád - primér	160/70 °C
teplotní spád - sekundér	75/55 °C
topný výkon	80 KW
hmotnostní průtok	3,44 m^3/hod
vodní objem	800 l
provozní tlak sekundér	180 kPa

Ze stávající horkovodní přípojky DN80 (160/70 °C) bude provedena nová přípojka pro napojení KPS. Nová přípojka DN 40 bude napojena na stávající hrdla uvolněná po demontáži zásobníkových ohřívaků TUV. Nová přípojka bude opatřena uzavíracími ventily V30111540-40 a tlakoměry (0-2 MPa).

5.2. OTOPNÁ TĚLESA

Jako otopná plocha jsou použita stávající otopná článková tělesa. Poškozená tělesa budou nahrazena ocelovými deskovými tělesy KERMI - dodavatel KERMI s.r.o., Na Javorce 179 Davle.

desková tělesa KERMI VK profil

typ	11-500xdélka	- výška 500 mm
	12-500xdélka	- výška 500 mm
	22-500xdélka	- výška 600 mm

konvektorová tělesa KERMI KNV

typ	KNV21-140x1400	- výška 140 mm

Desková tělesa Kermi VK Profil budou umístěná převážně pod okny nebo při ochlazovaných stěnách (viz. výkresová část). Desková tělesa jsou od výrobce vybavena ventilovou vložkou V3KS.

Desková tělesa budou napojena na otopné rozvody pomocí šroubení HZ HKU E 18 (HKU E 15) a přípojkou s uzávěrem snímatelnou HZ AWA ∅15 mm (č.v.1022). Detail napojení viz. výkres 09.

Termostatické vložky budou nastaveny na předepsanou hodnotu N (1-6) uvedenou na výkresech. Uzavíratelná šroubení budou v otevřené poloze.

Ventily budou osazeny termostatickou hlavicí Heimeier typ K s vestavěným čidlem teploty - standardní bílá (o.č.6000-00.500).

Tělesa KERMI se dodávají s horní mřížkou, bočními kryty, zaslepovací a odvzdušňovací zátkou.

5.3. ROZVOD POTRUBÍ

Z kompaktní předávací stanice Ceteprim umístěné ve stavbě 6581 bude otopná voda o teplotním spádu 75/55 °C vedena pod stropem k jižní stěně objektu, kde bude zavedena pod podlahu. Ze stavby 6581 do stavby 6582 bude topná voda vedena potrubím DN50 - bezkanálové podzemní vedení systém IsoPlus.

V objektu administrativní budovy budou instalovány nové rozvody ústředního vytápění dvoutrubkové s nuceným oběhem topné vody o teplotním spádu 75/55 °C, max. přetlak 180 kPa. Hlavní ležaté rozvody budou vedeny pod stropem v podhledu v 1.NP. Na přívodním a zpětném potrubí ke stupačkám budou instalovány kulové kohouty R250D-32. Přípojky ke stupačkám a stupačky budou zakryty podhledem. Ze stupaček budou napojeny ležatá potrubí na která budou napojena jednotlivá otopná tělesa.

Rozvody potrubí a umístění těles je patrno z výkresové části.

Oběh otopné vody v systému vytápění bude zajišťovat oběhové čerpadlo Grundfos UPE 32-80 180 (součást dodávky KPS).

Na nejvyšších místech budou osazeny odvzdušňovací armatury na tělesech a na nejnižších místech budou osazeny vypouštěcí kohouty VK-15.

Kompenzace potrubí je řešena kompenzátory (tvar U) a přirozeným členěním potrubní sítě .

Rozvody topení budou provedeny z měděných trubek SF-Cu F37.

Spojování potrubí bude převážně pájením, závitové spoje budou pouze u armatur do DN20. Dimenze rozvodu budou uvedeny v následném stupni PD.

Zhotovitel:
EUROMONT GROUP a.s.
Velebudice č.p. 210
434 01 MOST

DOKUMENTACE ODPOVÍDÁ SKUTEČNÉMU PROVEDENÍ (AS BUILT)
Datum: 5 -09- 2006
Jméno: Vašíček
Podpis:

5.4. POJISTNÁ SOUSTAVA

Sekundární strana bude zabezpečena proti nepřípustnému přetlaku tlakovou nádobou - expanzomat B 140 o objemu 140 litrů. Expanzní potrubí bude dále jištěno pojistným ventilem (součást dodávky stanice Ceteprim) s otevíracím přetlakem Δp = 180 kPa.

Otopná voda bude doplňována z vodovodního automaticky při poklesu tlaku pod hodnotu přetlaku v soustavě Δp=100 kPa.

Provozní přetlak soustavy bude cca 100-160 kPa.

5.5. ZKOUŠKY POTRUBÍ

Před vyzkoušením a uvedením do provozu musí být celá otopná soustava propláchnuta. Seřizovací armatury na větvích a stupačkách a armatury na otopných tělesech budou nastaveny při proplachování na minimální hydraulický odpor.

Vyčištění a propláchnutí soustavy je součástí montáže a o jeho provedení má být proveden zápis.

U smontovaného zařízení vytápění budou před uvedením do provozu provedeny zkoušky zařízení dle ČSN 060310.

Zkouška těsnosti

Zkouška bude provedena vodou na nejvyšší dovolený přetlak **0,6 MPa**. Soustava se naplní vodou, řádně se odvzdušní a celé zařízení (spoje, otopná tělesa, armatury atd.) se prohlédne, přičemž se nesmějí projevovat viditelné netěsnosti. Soustava zůstane napuštěna nejméně **6 hodin** po kterých se provede nová prohlídka.

Výsledek zkoušky se považuje za úspěšný, neobjeví-li se při této prohlídce netěsnosti.

Zkouška těsnosti se provede před provedením nátěrů a izolací.

Voda ke zkoušce těsnosti nesmí být teplejší než 50 °C.

Zkouška těsnosti se provádí za účasti zástupce investora a musí být potvrzena protokolem o zkoušce.

Provozní zkouška topná

Topná zkouška u zařízení s výkonem do 100 kW trvá **24 hodin** bez delších provozních přestávek (zpravidla do 60 minut celkem) a v jejím průběhu se dodržují normální provozní podmínky zkoušeného zařízení.

Zkouška se pokládá za úspěšnou při rovnoměrném prohřívání všech těles.

Součástí topné zkoušky je seřízení soustavy, projeví-li se tato potřeba v průběhu topné zkoušky. Během topné zkoušky se zaškolí obsluha zařízení, o čemž se provede záznam.

Topná zkouška se provádí za účasti zástupce investora, uživatele a dodavatele. Po ukončení topné zkoušky se její výsledek zhodnotí a zapíše se do protokolu,

Před vyzkoušením a uvedením do provozu musí být zařízení propláchnuto.

5.6. MĚŘENÍ A REGULACE OTOPNÉ VODY

Regulaci otopné soustavy podle venkovní teploty (ekvitermní regulace) bude zajišťovat řídící systém kompaktní předávací stanice Siemens RVA 46.

Požadované teploty v jednotlivých místnostech budou regulovat termostatické hlavice Heimeier typ K s vestavěným teplotním čidlem.

Na výstupu otopné vody z předávací stanice Ceteprim bude osazena měřící sestava Danfoss SONOCAL 2000. Ultrazvukový průtokoměr SONO 2500 CT (Qm = 3,5 $m^3.h^{-1}$, DN 25 závit) bude instalován do zpětného potrubí. Měřič tepelné energie INFOCAL 5 bude osazen na stěnu vedle předávací stanice ve výšce 1,5 m nad podlahou.

5.7. UPEVŇOVACÍ PRVKY

Desková tělesa umístěná u obvodového pláště budou zavěšena na navrtávací konzoly (součást dodávky těles). Ležaté rozvody a přípojky ke stupačkám vedené pod stropem v 1NP budou uchyceny pomocí ocelových objímek s pryžovou instalační vložkou. Ležaté rozvody vedené podél obvodových zdí budou vedeny v soklových dekoračních lištách HZ systém.

6. POŽÁRNÍ BEZPEČNOST

Z hlediska požární bezpečnosti je nutné dodržet požadavky norem požární bezpečnosti staveb, zejména:

ČSN 73 0802 - Požární bezpečnost staveb - nevýrobní objekty
ČSN 73 0804 - Požární bezpečnost staveb - výrobní objekty
ČSN 06 1008 - Požární bezpečnost tepelných zařízení
rovněž je nutné respektovat Zákon č. 133/1985 Sb. o požární ochraně.

Zhotovitel:
EUROMONT GROUP a.s.
Velebudice č.p. 210
434 01 MOST

DOKUMENTACE ODPOVÍDÁ SKUTEČNÉMU PROVEDENÍ (AS BUILT)
Datum: 5 -09- 2006
Jméno: Vaněčka
Podpis:

7. OCHRANA ŽIVOTNÍHO PROSTŘEDÍ

Provozem ústředního vytápění nedojde ke zhoršení životního prostředí v objektu ani v nejbližším okolí.

8. BEZPEČNOST PŘI REALIZACI A UŽÍVÁNÍ

Při realizaci a užívání je nutné dodržovat upozornění v této technické zprávě, platné předpisy a zákonná ustanovení. Pravidelně školit a průkazně poučovat obsluhující personál o bezpečnosti práce.

9. POŽADAVKY NA SOUVISEJÍCÍ PROFESE

Je třeba si uvědomit, že zařízení vytápění může být úspěšně provozováno pouze tehdy, když je zajištěna bezchybná součinnost všech navazujících profesí. Je proto nutné následujícím požadavkům věnovat náležitou pozornost.

9.1. STAVBA

V rámci stavby budou zabezpečeny prostupové otvory pro rozvody stavebními konstrukcemi. Dále budou provedeny drobné stavební úpravy.

9.2. ZDRAVOTNÍ INSTALACE

V rámci zdravotní instalace je třeba zabezpečit přívod studené vody ke KPS - přípojka G 3/4".

9.3. SILNOPROUD

Základní požadavky, které zajišťuje profese silnoproudu, jsou následující:
Regulace KPS a sestava měřiče tepla SONOCAL 2000 budou napojeny na el. zásuvku se samostatným jištěním 16 A.
Napojení bude provedeno dle požadavků výrobců zařízení.

9.4. IZOLACE

Primární ocelové rozvody budou opatřeny tepelnou izolací DP rohože tl. 50 mm s povrchovou úpravou AL - plech.

Hlavní ležaté Cu rozvody vedené pod stropem v 1NP budou tepelně izolovány. Tepelná izolace rozvodů bude provedena z kruhově vytvarované izolace Tubolit DG tl. 20 mm - rozříznutá.
tepelná charakteristika:

použití (teplotní rozsah)	+ 102 °C
tepelná vodivost λ při 10°C	0,038 $W.m^{-1}.K^{-1}$

Příčně a podélně rozříznuté spoje izolačních trubic budou lepeny lepidlem TUBOLIT 520. Příčné spoje budou navíc ovinuty SH-PVC páskou 10 m x 25 mm.

9.5. SYNTETICKÉ NÁTĚRY

Před samostatným nátěrem bude ocelové potrubí oprášeno a očištěno.
Všechny části otopné soustavy z ocelových trub, se opatří základním nátěrem (červená barva) a nátěry:

- volně vedené potrubí, přípojky k tělesům se opatří dvojnásobným nátěrem s 1 x emailováním (bílá barva)
- závěsy, a konzole pro potrubí dvojnásobným nátěrem

Otopná tělesa jsou opatřena finálním nátěrem od výrobce.

10. POKYNY PRO MONTÁŽ

Při montáži je třeba dodržovat pokyny pro montáž zařízení a elementů přiložených k dodávce nebo uvedených v jednotlivých normách.
Při montáži je nutno dodržovat předpisy týkající se bezpečnosti práce a technických zařízení, zejména vyhlášku č.324/1999 sb., o bezpečnosti práce a technických zařízení při stavebních prací a dbát o ochranu zdraví na staveništi.
Dále bude dodržováno ustanovení vyhlášky č. 137/1998 Sb., upravující požadavky na provádění staveb a příslušné předpisy.
Montáž jednotlivých zařízení smí provádět pouze oprávněná organizace.

Zhotovitel:
euro mont
EUROMONT GROUP a.s.
Velebudice č.p. 210
434 01 MOST

DOKUMENTACE ODPOVÍDÁ SKUTEČNÉMU PROVEDENÍ (AS BUILT)
Datum: 3 -09- 2006
Jméno: VAŠTŘOU
Podpis:

11. POKYNY PRO OBSLUHU A ÚDRŽBU

Pokyny mají význam zejména pro období najíždění celého zařízení, kdy nejsou k dispozici podrobnější provozní předpisy. Účelem těchto pokynů je umožnit provizorní provozování zařízení a zabránit hrubým chybám obsluhy.

11.1. OVLÁDÁNÍ ZAŘÍZENÍ

Ovládat prvky regulace včetně všech návazných profesí smějí jen osoby, které nabyly k tomu způsobilost školením a jsou prokazatelně seznámeny s předanými manuály. Zaškolení obsluhy bude provedeno po montáži zařízení.

11.2. OBSLUHA A ÚDRŽBA

Žádné zařízení nemůže být provozováno bez svědomité obsluhy a pravidelné údržby. Celé zařízení (regulační a vyvažovací armatury, tělesa atd.) musí být před zahájením provozu zbaveno všech nečistot, prachu, usazenin špíny, zbytků stavebního materiálu a během provozu musí být udržováno v čistotě. Intervaly čištění závisí na místních podmínkách a určí je provozovatel podle zkušeností.

12. ZÁVĚR

Projekt stavby byl zpracován podle současně platných norem. Přesný rozsah dodávky s rozpisem jednotlivých dílů a označení norem je uveden ve výkazu výměru. Případné změny při realizaci nebo změny v projektu je možno provádět pouze po vzájemné dohodě s projektantem.



D I M E N Z O V A N I D V O U T R U B K O V E P O T R U B N I S I T E

Akce : Administrativní budova, Euromont Group a.s.
Datum : 21.11.2004

ZAKLADNI UDAJE O OTOPNE SOUSTAVE :

Teplota topne latky privodni / (vratna) : 75.0 / (55.0) °C
Ochlazeni na otopnych telesech : 20 K
Obeh nuceny - pracovni tlak cerpadla : 45000 Pa
Spotreba tlaku v okruzich - min / max : 95% / 105% max.rozdil = 50 Pa
Zapocitavany podil ucinneho vztlaku u : .6
Povoleny pokles teploty v mistnostech dtix: 1.5 K
Maximalni pracovni pretlak / max. teplota : .60 MPa / 110 °C

POTRUBI :

Rada 7 medene do DN 50 - dale hladke trubky prednostni vyber
Oblouky r/D : 1.0
Dzeta vrazenych odporu pocitana podle - dale h
Maximalni prumer pripojek u otopnych teles DN 20
Doregulovani tlaku v okruhu regulovatelnym sroubenim typ HZ
Izolace potrubi globalni typ A

OBJEKT :

Venkovni vypoctova teplota te = -12 °C
Vnitrni teplota ve vetsine mistnosti ti = 20 °C
Pocet podlazi nadzemnich = 2

	Qu W	h m	l m	DN --	w m/s	R Pa/m	Rl Pa	*Z Pa	DP Pa	ODPOR Pa	TEPL. °C	ODBO-CUJE
ROZVOD 1												
PRIVOD												
1	79600	1.0	1.8	50	.48	44.	79.	15220.	15299.	15299.	75.0	
2	79600	.0	12.1	50	.48	44.	532.	660.	1192.	16492.	75.0	
3	79600	-3.8	15.1	50	.48	44.	664.	110.	774.	17266.	75.0	
4	79600	1.2	1.2	50	.48	44.	53.	110.	163.	17429.	75.0	R 2
ZPATECKA												
1	79600	-1.0	1.6	50	.47	46.	74.	109.	183.	183.	55.0	
2	79600	.0	12.5	50	.47	46.	577.	544.	1121.	1304.	55.0	
3	79600	3.8	15.1	50	.47	46.	698.	109.	806.	2110.	55.0	
4	79600	-1.2	1.2	50	.47	46.	55.	109.	164.	2275.	55.0	R 2
ROZVOD 2												
PRIVOD												
1	79600	2.7	6.3	50	.48	44.	277.	220.	497.	17926.	75.0	
2	79600	-1.0	34.2	50	.48	44.	1505.	990.	2495.	20421.	75.0	R 3
3	42490	.0	7.1	32	.64	135.	957.	191.	1148.	21569.	75.0	R 4
4	21970	-1.9	1.9	20	.85	399.	758.	346.	1104.	22673.	75.0	R 5
5	12830	-1.0	1.6	20	.50	152.	243.	638.	881.	23554.	75.0	T 112/ 1
6	11820	.0	3.0	20	.46	131.	394.	225.	620.	24174.	75.0	T 112/ 2
7	10810	.0	5.3	20	.42	112.	594.	705.	1300.	25474.	75.0	T 111/ 1
8	9940	.0	3.0	20	.39	97.	290.	160.	450.	25923.	75.0	T 111/ 2
9	9070	.0	1.8	20	.35	82.	148.	134.	282.	26205.	75.0	T 110/ 1
10	8200	.0	3.0	20	.32	69.	206.	111.	317.	26522.	75.0	T 110/ 2
11	7330	.0	5.2	20	.28	56.	293.	326.	620.	27142.	75.0	T 109/ 1
12	6460	.0	3.0	16	.39	131.	394.	122.	516.	27658.	75.0	T 109/ 2
13	5590	.0	1.8	16	.34	102.	183.	131.	314.	27973.	75.0	T 108/ 1
14	4720	.0	4.4	16	.29	76.	333.	96.	428.	28401.	75.0	T 107/ 1
15	4170	.0	9.7	16	.25	61.	591.	134.	725.	29126.	75.0	T 104/ 1
16	3160	.0	2.5	16	.19	38.	94.	85.	178.	29304.	75.0	T 104/ 2
17	2150	.0	1.1	13	.20	52.	57.	38.	94.	29399.	75.0	T 104/ 3
18	1500	.0	2.5	13	.14	28.	69.	28.	97.	29496.	75.0	T 104/ 4
19	850	.0	2.5	13	.08	6.	16.	18.	34.	29530.	75.0	T 102/ 1

DOKUMENTACE ODPOVÍDÁ SKUTEČNÉMU PROVEDENÍ (AS BUILT)
Datum: 5 -09- 2006
Jméno:
Podpis:
Zhotovitel: EUROMONT GROUP a.s.
Velebudice č.p. 210 434 01 MOST

Zhotovitel: EUROMONT GROUP a.s. Velebudice č.p. 210 434 01 MOST
DOKUMENTACE ODPOVÍDÁ SKUTEČNÉMU PROVEDENÍ (AS BUILT)
Datum: 15 -09- 2006
Jméno:
Podpis:

příloha č. 3

	Qu W	h m	l m	DN --	w m/s	R Pa/m	Rl Pa	*Z Pa	DP Pa	ODPOR Pa	TEPL. °C	ODBO- CUJE
ZPATECKA												
1	79600	-2.7	6.4	50	.47	46.	296.	218.	513.	2788.	55.0	R 3
2	79600	1.0	34.2	50	.47	46.	1580.	979.	2559.	5347.	55.0	R 4
3	42490	.0	7.1	32	.64	141.	1004.	330.	1335.	6682.	55.0	R 5
4	21970	1.9	1.9	20	.84	418.	795.	592.	1387.	8068.	55.0	T 112/ 1
5	12830	1.0	1.6	20	.49	160.	257.	419.	675.	8744.	55.0	T 112/ 2
6	11820	.0	3.0	20	.45	139.	416.	203.	619.	9363.	55.0	T 111/ 1
7	10810	.0	5.3	20	.42	119.	628.	679.	1308.	10671.	55.0	T 111/ 2
8	9940	.0	3.0	20	.38	102.	307.	144.	450.	11121.	55.0	T 110/ 1
9	9070	.0	1.8	20	.35	87.	157.	120.	276.	11398.	55.0	T 110/ 2
10	8200	.0	3.0	20	.31	73.	219.	98.	317.	11714.	55.0	T 109/ 1
11	7330	.0	5.2	20	.28	60.	312.	312.	624.	12339.	55.0	T 109/ 2
12	6460	.0	3.0	16	.39	139.	418.	123.	541.	12880.	55.0	T 108/ 1
13	5590	.0	1.8	16	.34	108.	195.	111.	306.	13186.	55.0	T 107/ 1
14	4720	.0	4.4	16	.28	81.	354.	79.	433.	13619.	55.0	T 104/ 1
15	4170	.0	9.7	16	.25	65.	630.	124.	753.	14372.	55.0	T 104/ 2
16	3160	.0	2.5	16	.19	40.	100.	71.	171.	14544.	55.0	T 104/ 3
17	2150	.0	1.1	13	.20	55.	61.	32.	93.	14636.	55.0	T 104/ 4
18	1500	.0	2.5	13	.14	24.	61.	18.	79.	14716.	55.0	T 102/ 1
19	850	.0	2.5	13	.08	7.	19.	12.	30.	14746.	55.0	

mist/i	tepl	nj.	nazev	vykon/delka	armatura	DNarm	nast.	Pa	DNp
112/ 1	20°	14	- Pro.VK 500/11	Q= 1010 W P	VK3 S	/3	10	.12/ 12367	10
			G= 43.2 kg/h	Lc= 1400 mm Z					10
112/ 2	20°	14	- Pro.VK 500/11	Q= 1010 W P	VK3 S	/3	10	.13/ 11127	10
			G= 43.2 kg/h	Lc= 1400 mm Z					10
111/ 1	20°	12	- Pro.VK 500/11	Q= 870 W P	VK3 S	/3	10	.13/ 8533	10
			G= 37.2 kg/h	Lc= 1200 mm Z					10
111/ 2	20°	12	- Pro.VK 500/11	Q= 870 W P	VK3 S	/3	10	.14/ 7633	10
			G= 37.2 kg/h	Lc= 1200 mm Z					10
110/ 1	20°	12	- Pro.VK 500/11	Q= 870 W P	VK3 S	/3	10	.14/ 7075	10
			G= 37.2 kg/h	Lc= 1200 mm Z					10
110/ 2	20°	12	- Pro.VK 500/11	Q= 870 W P	VK3 S	/3	10	.15/ 6441	10
			G= 37.2 kg/h	Lc= 1200 mm Z					10
109/ 1	20°	12	- Pro.VK 500/11	Q= 870 W P	VK3 S	/3	10	.17/ 5197	10
			G= 37.2 kg/h	Lc= 1200 mm Z					10
109/ 2	20°	12	- Pro.VK 500/11	Q= 870 W P	VK3 S	/3	10	.19/ 4140	10
			G= 37.2 kg/h	Lc= 1200 mm Z					10
108/ 1	20°	12	- Pro.VK 500/11	Q= 870 W P	VK3 S	/3	10	.20/ 3520	10
			G= 37.2 kg/h	Lc= 1200 mm Z					10
107/ 1	20°	6	- Pro.VK 500/12	Q= 550 W P	VK3 S	/3	10	.15/ 2681	10
			G= 23.5 kg/h	Lc= 600 mm Z					10
104/ 1	20°	14	- Pro.VK 500/11	Q= 1010 W P	VK3 S	/4	10	.41/ 1168	10
			G= 43.3 kg/h	Lc= 1400 mm Z					10
104/ 2	20°	14	- Pro.VK 500/11	Q= 1010 W P	VK3 S	/5	10	.48/ 821	10
			G= 43.3 kg/h	Lc= 1400 mm Z					10
104/ 3	20°	14	- KNV21/140	Q= 650 W P	VK3 S	/4	10	.35/ 656	10
			G= 27.8 kg/h	Lc= 1400 mm Z					10
104/ 4	20°	14	- KNV21/140	Q= 650 W P	VK3 S	/4	10	.41/ 480	10
			G= 27.9 kg/h	Lc= 1400 mm Z					10
102/ 1	10°	14	- KNV21/140	Q= 850 W P	VK3 S	/5	10	.58/ 410	10
			G= 36.4 kg/h	Lc= 1400 mm Z					10

ROZVOD 3
****

PRIVOD												
1	37110	.0	5.7	32	.56	106.	602.	172.	775.	21196.	75.0	R 6
2	20640	-1.9	1.9	20	.80	357.	677.	274.	951.	22147.	75.0	R 7
3	10590	-1.0	1.6	20	.41	108.	173.	372.	545.	22692.	75.0	T 113/ 1
4	9580	.0	3.0	20	.37	90.	271.	151.	422.	23114.	75.0	T 113/ 2
5	8570	.0	5.4	16	.52	217.	1171.	1264.	2435.	25550.	75.0	T 114/ 1
6	7700	.0	3.0	16	.47	179.	538.	240.	777.	26327.	75.0	T 114/ 2
7	6830	.0	1.8	16	.41	145.	261.	191.	452.	26779.	75.0	T 115/ 1
8	5960	.0	3.0	16	.36	114.	342.	148.	489.	27268.	75.0	T 115/ 2
9	5090	.0	5.3	16	.31	86.	457.	482.	939.	28207.	75.0	T 116/ 1
10	4080	.0	2.9	16	.25	59.	170.	75.	244.	28451.	75.0	T 117/ 1
11	3210	.0	1.9	13	.30	104.	197.	77.	274.	28725.	75.0	T 117/ 2

Zhotovitel: EUROMONT GROUP a.s. Velebudice č.p. 210 434 01 MOST
DOKUMENTACE ODPOVÍDÁ SKUTEČNÉMU PROVEDENÍ
Datum: 5.09.2006
Jméno:
Podpis:

	Qu W	h m	l m	DN --	w m/s	R Pa/m	Rl Pa	*Z Pa	DP Pa	ODPOR Pa	TEPL. °C	ODBO-CUJE
12	2340	.0	2.9	13	.22	60.	173.	64.	238.	28963.	75.0	T 118/ 1
13	1330	1.3	5.6	13	.12	23.	127.	59.	185.	29148.	75.0	T 201/ 1
14	500	2.0	4.1	13	.05	3.	14.	13.	26.	29174.	75.0	T 202/ 1
ZPATECKA												
1	37110	.0	5.7	32	.56	111.	633.	375.	1008.	6355.	55.0	R 6
2	20640	1.9	1.9	20	.79	374.	711.	490.	1200.	7555.	55.0	R 7
3	10590	1.0	1.6	20	.41	114.	183.	396.	579.	8134.	55.0	T 113/ 1
4	9580	.0	3.0	20	.37	96.	287.	133.	421.	8555.	55.0	T 113/ 2
5	8570	.0	5.4	16	.51	229.	1237.	1259.	2496.	11050.	55.0	T 114/ 1
6	7700	.0	3.0	16	.46	190.	569.	210.	779.	11829.	55.0	T 114/ 2
7	6830	.0	1.8	16	.41	154.	276.	165.	442.	12271.	55.0	T 115/ 1
8	5960	.0	3.0	16	.36	121.	363.	126.	489.	12760.	55.0	T 115/ 2
9	5090	.0	5.3	16	.31	92.	486.	460.	946.	13705.	55.0	T 116/ 1
10	4080	.0	2.9	16	.24	62.	181.	59.	240.	13946.	55.0	T 117/ 1
11	3210	.0	1.9	13	.29	110.	210.	71.	281.	14226.	55.0	T 117/ 2
12	2340	.0	2.9	13	.21	64.	185.	45.	230.	14456.	55.0	T 118/ 1
13	1330	-1.3	5.6	13	.12	17.	96.	43.	140.	14596.	55.0	T 201/ 1
14	500	-2.0	4.1	13	.05	4.	18.	5.	23.	14618.	55.0	T 202/ 1

113/ 1	20°	14	- Pro.VK 500/11	Q= 1010 W	P	VK3 S	/2	10	.12/ 13839 10 10
			G= 43.2 kg/h	Lc= 1400 mm	Z				
113/ 2	20°	14	- Pro.VK 500/11	Q= 1010 W	P	VK3 S	/2	10	.12/ 12996 10 10
			G= 43.2 kg/h	Lc= 1400 mm	Z				
114/ 1	20°	12	- Pro.VK 500/11	Q= 870 W	P	VK3 S	/3	10	.13/ 8078 10 10
			G= 37.2 kg/h	Lc= 1200 mm	Z				
114/ 2	20°	12	- Pro.VK 500/11	Q= 870 W	P	VK3 S	/3	10	.15/ 6522 10 10
			G= 37.2 kg/h	Lc= 1200 mm	Z				
115/ 1	20°	12	- Pro.VK 500/11	Q= 870 W	P	VK3 S	/3	10	.16/ 5628 10 10
			G= 37.2 kg/h	Lc= 1200 mm	Z				
115/ 2	20°	12	- Pro.VK 500/11	Q= 870 W	P	VK3 S	/3	10	.17/ 4650 10 10
			G= 37.2 kg/h	Lc= 1200 mm	Z				
116/ 1	20°	14	- Pro.VK 500/11	Q= 1010 W	P	VK3 S	/3	10	.26/ 2752 10 10
			G= 43.2 kg/h	Lc= 1400 mm	Z				
117/ 1	20°	12	- Pro.VK 500/11	Q= 870 W	P	VK3 S	/3	10	.25/ 2281 10 10
			G= 37.2 kg/h	Lc= 1200 mm	Z				
117/ 2	20°	12	- Pro.VK 500/11	Q= 870 W	P	VK3 S	/4	10	.29/ 1727 10 10
			G= 37.2 kg/h	Lc= 1200 mm	Z				
118/ 1	20°	14	- Pro.VK 500/11	Q= 1010 W	P	VK3 S	/4	10	.39/ 1249 10 10
			G= 43.2 kg/h	Lc= 1400 mm	Z				
201/ 1	15°	10	- Pro.VK 500/11	Q= 830 W	P	VK3 S	/4	10	.34/ 1102 10 10
			G= 35.6 kg/h	Lc= 1000 mm	Z				
202/ 1	15°	6	- Pro.VK 500/11	Q= 500 W	P	VK3 S	/3	10	.19/ 1238 10 10
			G= 21.4 kg/h	Lc= 600 mm	Z				

ROZVOD 4
****

	Qu W	h m	l m	DN --	w m/s	R Pa/m	Rl Pa	*Z Pa	DP Pa	ODPOR Pa	TEPL. °C	ODBO-CUJE
PRIVOD												
1	20520	.4	.4	20	.80	353.	141.	329.	470.	22039.	75.0	R 8
2	9420	1.0	2.1	16	.57	256.	538.	781.	1320.	23359.	75.0	T 228/ 1
3	8410	.0	3.0	16	.51	209.	628.	287.	916.	24275.	75.0	T 228/ 2
4	7400	.0	5.3	16	.45	167.	884.	1010.	1894.	26169.	75.0	T 227/ 1
5	6530	.0	3.0	16	.40	134.	401.	175.	576.	26745.	75.0	T 227/ 2
6	5660	.0	1.8	16	.34	104.	187.	134.	321.	27066.	75.0	T 226/ 1
7	4790	.0	3.0	16	.29	78.	233.	98.	331.	27397.	75.0	T 226/ 2
8	3930	.0	5.2	16	.24	55.	285.	289.	574.	27971.	75.0	T 225/ 1
9	3060	.0	3.0	13	.28	95.	286.	70.	356.	28327.	75.0	T 225/ 2
10	2190	.0	1.9	13	.20	53.	101.	58.	159.	28486.	75.0	T 224/ 1
11	1100	.0	3.0	13	.10	13.	39.	26.	65.	28551.	75.0	T 224/ 2
ZPATECKA												
1	20520	-.4	.4	20	.79	370.	148.	640.	788.	7470.	55.0	R 8
2	9420	-1.0	2.1	16	.56	271.	568.	557.	1125.	8595.	55.0	T 228/ 1
3	8410	.0	3.0	16	.50	221.	664.	251.	914.	9509.	55.0	T 228/ 2
4	7400	.0	5.3	16	.44	176.	935.	970.	1905.	11414.	55.0	T 227/ 1
5	6530	.0	3.0	16	.39	142.	425.	151.	576.	11991.	55.0	T 227/ 2
6	5660	.0	1.8	16	.34	110.	199.	114.	312.	12303.	55.0	T 226/ 1
7	4790	.0	3.0	16	.29	83.	248.	82.	329.	12632.	55.0	T 226/ 2

Zhotovitel: EUROMONT GROUP a.s.
DOKUMENTACE ODPOVÍDÁ SKUTEČNÉMU PROVEDENÍ (AS BUILT)
Datum: 5-09-20
Jméno: VAŠÍČEK
Podpis:

	Qu W	h m	l m	DN --	w m/s	R Pa/m	Rl Pa	*Z Pa	DP Pa	ODPOR Pa	TEPL. °C	ODBO-CUJE
8	3930	.0	5.2	16	.24	58.	304.	273.	577.	13210.	55.0 T	225/ 1
9	3060	.0	3.0	13	.28	102.	305.	64.	369.	13579.	55.0 T	225/ 2
10	2190	.0	1.9	13	.20	57.	109.	39.	148.	13726.	55.0 T	224/ 1
11	1100	.0	3.0	13	.10	11.	32.	10.	41.	13768.	55.0 T	224/ 2

mist/i	tepl	nj.	nazev	vykon/delka	armatura	DNarm	nast.	Pa	DNp
228/ 1	20°	14 -	Pro.VK 500/11	Q= 1010 W	P VK3 S /2	10	.12/	13100	10
			G= 43.3 kg/h	Lc= 1400 mm Z					10
228/ 2	20°	14 -	Pro.VK 500/11	Q= 1010 W	P VK3 S /3	10	.13/	11270	10
			G= 43.3 kg/h	Lc= 1400 mm Z					10
227/ 1	20°	12 -	Pro.VK 500/11	Q= 870 W	P VK3 S /3	10	.14/	7485	10
			G= 37.1 kg/h	Lc= 1200 mm Z					10
227/ 2	20°	12 -	Pro.VK 500/11	Q= 870 W	P VK3 S /3	10	.15/	6332	10
			G= 37.1 kg/h	Lc= 1200 mm Z					10
226/ 1	20°	12 -	Pro.VK 500/11	Q= 870 W	P VK3 S /3	10	.16/	5699	10
			G= 37.1 kg/h	Lc= 1200 mm Z					10
226/ 2	20°	12 -	Pro.VK 500/11	Q= 870 W	P VK3 S /3	10	.17/	5038	10
			G= 37.1 kg/h	Lc= 1200 mm Z					10
225/ 1	20°	12 -	Pro.VK 500/11	Q= 870 W	P VK3 S /3	10	.19/	3888	10
			G= 37.1 kg/h	Lc= 1200 mm Z					10
225/ 2	20°	12 -	Pro.VK 500/11	Q= 870 W	P VK3 S /3	10	.21/	3162	10
			G= 37.1 kg/h	Lc= 1200 mm Z					10
224/ 1	20°	12 -	Pro.VK 500/12	Q= 1100 W	P VK3 S /4	10	.28/	2847	10
			G= 46.9 kg/h	Lc= 1200 mm Z					10
224/ 2	20°	12 -	Pro.VK 500/12	Q= 1100 W	P VK3 S /4	10	.29/	2755	10
			G= 46.9 kg/h	Lc= 1200 mm Z					10

ROZVOD 5
****

PRIVOD

1	9130	.0	1.1	16	.55	243.	267.	52.	319.	22992.	75.0 T	129/ 1
2	8260	.0	3.0	16	.50	203.	609.	274.	883.	23876.	75.0 T	129/ 2
3	7400	.0	5.2	16	.45	167.	867.	1006.	1873.	25749.	75.0 T	128/ 1
4	6530	.0	3.0	16	.40	134.	401.	175.	576.	26325.	75.0 T	128/ 2
5	5660	.0	1.8	16	.34	104.	187.	134.	321.	26647.	75.0 T	127/ 1
6	4790	.0	3.0	16	.29	78.	233.	98.	331.	26978.	75.0 T	127/ 2
7	3930	.0	5.2	16	.24	55.	285.	289.	574.	27551.	75.0 T	126/ 1
8	3060	.0	3.0	13	.28	95.	286.	70.	356.	27907.	75.0 T	126/ 2
9	2190	.0	7.6	13	.20	53.	406.	97.	503.	28410.	75.0 T	125/ 1
10	1100	.0	2.1	13	.10	13.	27.	26.	53.	28463.	75.0 T	125/ 2

ZPATECKA

1	9130	.0	1.1	16	.55	256.	282.	118.	400.	8468.	55.0 T	129/ 1
2	8260	.0	3.0	16	.50	215.	644.	242.	886.	9354.	55.0 T	129/ 2
3	7400	.0	5.2	16	.44	176.	918.	970.	1887.	11241.	55.0 T	128/ 1
4	6530	.0	3.0	16	.39	142.	425.	151.	576.	11818.	55.0 T	128/ 2
5	5660	.0	1.8	16	.34	110.	199.	114.	312.	12130.	55.0 T	127/ 1
6	4790	.0	3.0	16	.29	83.	248.	82.	329.	12459.	55.0 T	127/ 2
7	3930	.0	5.2	16	.24	58.	304.	273.	577.	13037.	55.0 T	126/ 1
8	3060	.0	3.0	13	.28	102.	305.	64.	369.	13406.	55.0 T	126/ 2
9	2190	.0	7.6	13	.20	57.	434.	78.	513.	13918.	55.0 T	125/ 1
10	1100	.0	2.1	13	.10	11.	22.	10.	32.	13950.	55.0 T	125/ 2

129/ 1	20°	12 -	Pro.VK 500/11	Q= 870 W	P VK3 S /2	10	.10/	13324	10	
			G= 37.1 kg/h	Lc= 1200 mm Z					10	
129/ 2	20°	12 -	Pro.VK 500/11	Q= 870 W	P VK3 S /2	10	.11/	11555	10	
			G= 37.1 kg/h	Lc= 1200 mm Z					10	
128/ 1	20°	12 -	Pro.VK 500/11	Q= 870 W	P VK3 S /3	10	.13/	7794	10	
			G= 37.1 kg/h	Lc= 1200 mm Z					10	
128/ 2	20°	12 -	Pro.VK 500/11	Q= 870 W	P VK3 S /3	10	.15/	6641	10	
			G= 37.1 kg/h	Lc= 1200 mm Z					10	
127/ 1	20°	12 -	Pro.VK 500/11	Q= 870 W	P VK3 S /3	10	.15/	6008	10	
			G= 37.1 kg/h	Lc= 1200 mm Z					10	
127/ 2	20°	12 -	Pro.VK 500/11	Q= 870 W	P VK3 S /3	10	.16/	5347	10	
			G= 37.1 kg/h	Lc= 1200 mm Z					10	
126/ 1	20°	12 -	Pro.VK 500/11	Q= 870 W	P VK3 S /3	10	.18/	4197	10	
			G= 37.1 kg/h	Lc= 1200 mm Z					10	

Zhotovitel: EMONT GROUP Velebudice č.p. 210 435 01 MOST
DOKUMENTACE ODPOVÍDÁ SKUTEČNÉMU PROVEDENÍ (AS BUILT)
Datum: 15-09-2006
Jméno:
Podpis:

příloha č. 3

Qu W	h m	l m	DN --	w m/s	R Pa/m	Rl Pa	*Z Pa	DP Pa	ODPOR Pa	TEPL. °C	ODBO-CUJE
126/ 2 20° 12 - Pro.VK 500/11 Q= 870 W P VK3 S G= 37.1 kg/h Lc= 1200 mm Z								/3	10	.20/	3472 10 10
125/ 1 20° 12 - Pro.VK 500/12 Q= 1100 W P VK3 S G= 46.9 kg/h Lc= 1200 mm Z								/4	10	.30/	2448 10 10
125/ 2 20° 12 - Pro.VK 500/12 Q= 1100 W P VK3 S G= 46.9 kg/h Lc= 1200 mm Z								/4	10	.31/	2377 10 10
ROZVOD 6 **********											
PRIVOD											
1 16470	.4	.4	16	1.00	701.	280.	309.	589.	21784.	75.0	R 9
2 7220	1.0	2.0	16	.44	160.	320.	779.	1099.	22883.	75.0	T 229/ 1
3 6210	.0	3.0	16	.38	123.	368.	163.	530.	23413.	75.0	T 229/ 2
4 5200	.0	5.3	13	.48	242.	1284.	1083.	2367.	25780.	75.0	T 230/ 1
5 4330	.0	3.0	13	.40	176.	527.	187.	713.	26494.	75.0	T 230/ 2
6 3470	.0	1.8	13	.32	119.	213.	124.	337.	26831.	75.0	T 231/ 1
7 2600	.0	3.0	13	.24	72.	215.	77.	292.	27122.	75.0	T 231/ 2
8 1730	.0	5.0	13	.16	36.	178.	138.	316.	27438.	75.0	T 232/ 1
9 870	.0	4.2	13	.08	7.	28.	35.	63.	27501.	75.0	T 233/ 1
ZPATECKA											
1 16470	-.4	.4	16	.99	734.	293.	1125.	1418.	7773.	55.0	R 9
2 7220	-1.0	2.0	16	.43	169.	339.	342.	680.	8453.	55.0	T 229/ 1
3 6210	.0	3.0	16	.37	130.	390.	137.	527.	8980.	55.0	T 229/ 2
4 5200	.0	5.3	13	.47	257.	1360.	1066.	2426.	11405.	55.0	T 230/ 1
5 4330	.0	3.0	13	.39	186.	559.	153.	712.	12117.	55.0	T 230/ 2
6 3470	.0	1.8	13	.32	126.	227.	98.	325.	12442.	55.0	T 231/ 1
7 2600	.0	3.0	13	.24	77.	230.	55.	285.	12727.	55.0	T 231/ 2
8 1730	.0	5.0	13	.16	38.	190.	122.	312.	13039.	55.0	T 232/ 1
9 870	.0	4.2	13	.08	8.	32.	24.	56.	13095.	55.0	T 233/ 1
229/ 1 20° 14 - Pro.VK 500/11 Q= 1010 W P VK3 S G= 43.3 kg/h Lc= 1400 mm Z								/2	10	.12/	13718 10 10
229/ 2 20° 14 - Pro.VK 500/11 Q= 1010 W P VK3 S G= 43.3 kg/h Lc= 1400 mm Z								/2	10	.12/	12662 10 10
230/ 1 20° 12 - Pro.VK 500/11 Q= 870 W P VK3 S G= 37.1 kg/h Lc= 1200 mm Z								/3	10	.13/	7882 10 10
230/ 2 20° 12 - Pro.VK 500/11 Q= 870 W P VK3 S G= 37.1 kg/h Lc= 1200 mm Z								/3	10	.15/	6457 10 10
231/ 1 20° 12 - Pro.VK 500/11 Q= 870 W P VK3 S G= 37.1 kg/h Lc= 1200 mm Z								/3	10	.16/	5795 10 10
231/ 2 20° 12 - Pro.VK 500/11 Q= 870 W P VK3 S G= 37.1 kg/h Lc= 1200 mm Z								/3	10	.16/	5219 10 10
232/ 1 20° 7 - Pro.VK 500/22 Q= 870 W P VK3 S G= 37.1 kg/h Lc= 700 mm Z								/3	10	.18/	4599 10 10
233/ 1 20° 7 - Pro.VK 500/22 Q= 870 W P VK3 S G= 37.1 kg/h Lc= 700 mm Z								/3	10	.18/	4488 10 10
ROZVOD 7 **********											
PRIVOD											
1 10050	.0	1.1	20	.39	98.	108.	369.	477.	22624.	75.0	T 130/ 1
2 9180	.0	3.0	16	.56	245.	735.	237.	972.	23596.	75.0	T 130/ 2
3 8310	.0	5.3	16	.50	205.	1088.	1267.	2355.	25952.	75.0	T 131/ 1
4 7440	.0	3.0	16	.45	169.	506.	225.	731.	26683.	75.0	T 131/ 2
5 6580	.0	1.8	16	.40	136.	244.	178.	422.	27104.	75.0	T 132/ 1
6 5710	.0	3.0	16	.35	106.	317.	136.	453.	27557.	75.0	T 132/ 2
7 4840	.0	5.0	16	.29	79.	395.	436.	832.	28389.	75.0	T 133/ 1
8 3980	.0	2.0	16	.24	56.	112.	69.	181.	28570.	75.0	T 134/ 1
9 3110	.0	5.2	13	.29	98.	509.	72.	582.	29152.	75.0	T 122/ 1
10 2110	1.3	1.3	13	.19	50.	65.	6.	71.	29222.	75.0	T 221/ 1
11 1280	2.0	3.0	13	.12	21.	62.	74.	136.	29358.	75.0	T 222/ 1

Zhotovitel:
EURO-CONT GROUP a.s.
Velebudice č.p. 210
434 01 MOST
DOKUMENTACE ODPOVÍDÁ SKUTEČNÉMU PROVEDENÍ (AS BUILT)
Datum: 5-09-2006
Jméno:
Podpis:

příloha č. 3

	Qu W	h m	l m	DN --	w m/s	R Pa/m	Rl Pa	*Z Pa	DP Pa	ODPOR Pa	TEPL. °C	ODBO- CUJE
ZPATECKA												
1	10050	.0	1.1	20	.39	104.	115.	415.	529.	8084.	55.0	T 130/ 1
2	9180	.0	3.0	16	.55	258.	775.	249.	1024.	9108.	55.0	T 130/ 2
3	8310	.0	5.3	16	.50	217.	1149.	1225.	2374.	11482.	55.0	T 131/ 1
4	7440	.0	3.0	16	.45	179.	536.	196.	732.	12215.	55.0	T 131/ 2
5	6580	.0	1.8	16	.39	144.	259.	153.	412.	12626.	55.0	T 132/ 1
6	5710	.0	3.0	16	.34	112.	336.	116.	452.	13078.	55.0	T 132/ 2
7	4840	.0	5.0	16	.29	84.	420.	416.	836.	13915.	55.0	T 133/ 1
8	3980	.0	2.0	16	.24	60.	119.	56.	175.	14090.	55.0	T 134/ 1
9	3110	.0	5.2	13	.28	104.	543.	66.	609.	14699.	55.0	T 122/ 1
10	2110	-1.3	1.3	13	.19	54.	70.	27.	97.	14796.	55.0	T 221/ 1
11	1280	-2.0	3.0	13	.12	15.	46.	80.	126.	14922.	55.0	T 222/ 1

130/ 1 20° 12 - Pro.VK 500/11 Q= 870 W P VK3 S /2 10 .10/ 14076 10 10
G= 37.1 kg/h Lc= 1200 mm Z

130/ 2 20° 12 - Pro.VK 500/11 Q= 870 W P VK3 S /2 10 .11/ 12080 10 10
G= 37.1 kg/h Lc= 1200 mm Z

131/ 1 20° 12 - Pro.VK 500/11 Q= 870 W P VK3 S /3 10 .14/ 7351 10 10
G= 37.1 kg/h Lc= 1200 mm Z

131/ 2 20° 12 - Pro.VK 500/11 Q= 870 W P VK3 S /3 10 .15/ 5887 10 10
G= 37.1 kg/h Lc= 1200 mm Z

132/ 1 20° 12 - Pro.VK 500/11 Q= 870 W P VK3 S /3 10 .17/ 5054 10 10
G= 37.1 kg/h Lc= 1200 mm Z

132/ 2 20° 12 - Pro.VK 500/11 Q= 870 W P VK3 S /3 10 .18/ 4149 10 10
G= 37.1 kg/h Lc= 1200 mm Z

133/ 1 20° 7 - Pro.VK 500/22 Q= 870 W P VK3 S /3 10 .24/ 2487 10 10
G= 37.1 kg/h Lc= 700 mm Z

134/ 1 20° 7 - Pro.VK 500/22 Q= 870 W P VK3 S /3 10 .26/ 2131 10 10
G= 37.1 kg/h Lc= 700 mm Z

122/ 1 15° 12 - Pro.VK 500/11 Q= 1000 W P VK3 S /5 10 .50/ 740 10 10
G= 42.7 kg/h Lc= 1200 mm Z

221/ 1 15° 10 - Pro.VK 500/11 Q= 830 W P VK3 S /4 10 .40/ 802 10 10
G= 35.6 kg/h Lc= 1000 mm Z

222/ 1 20° 14 - Pro.VK 500/12 Q= 1280 W P VK3 S /6 10 .63/ 781 10 10
G= 54.8 kg/h Lc= 1400 mm Z

ROZVOD 8
****

	Qu W	h m	l m	DN --	w m/s	R Pa/m	Rl Pa	*Z Pa	DP Pa	ODPOR Pa	TEPL. °C	ODBO- CUJE
PRIVOD												
1	11110	.0	.6	20	.43	118.	71.	42.	112.	22151.	75.0	T 211/ 1
2	10240	.0	3.0	20	.40	102.	305.	169.	474.	22625.	75.0	T 211/ 2
3	9370	.0	5.2	20	.36	87.	452.	529.	981.	23606.	75.0	T 210/ 1
4	8500	.0	3.0	16	.52	213.	640.	205.	845.	24451.	75.0	T 210/ 2
5	7630	.0	1.8	16	.46	176.	317.	235.	552.	25003.	75.0	T 209/ 1
6	6760	.0	3.0	16	.41	142.	426.	187.	613.	25616.	75.0	T 209/ 2
7	5890	.0	5.2	16	.36	111.	579.	641.	1220.	26836.	75.0	T 208/ 1
8	5020	.0	3.0	16	.30	84.	252.	107.	359.	27195.	75.0	T 208/ 2
9	4150	.0	1.8	16	.25	60.	108.	75.	183.	27379.	75.0	T 207/ 1
10	3280	.0	4.0	13	.30	107.	429.	168.	597.	27976.	75.0	T 206/ 1
11	2730	.0	.5	13	.25	78.	39.	196.	235.	28211.	75.0	T 205/ 1
12	2180	.0	4.0	13	.20	53.	211.	88.	299.	28510.	75.0	T 204/ 1
13	1090	.0	1.8	13	.10	13.	23.	26.	48.	28558.	75.0	T 204/ 2
ZPATECKA												
1	11110	.0	.6	20	.43	124.	75.	134.	209.	7679.	55.0	T 211/ 1
2	10240	.0	3.0	20	.39	108.	323.	152.	475.	8154.	55.0	T 211/ 2
3	9370	.0	5.2	20	.36	92.	479.	509.	988.	9142.	55.0	T 210/ 1
4	8500	.0	3.0	16	.51	225.	676.	213.	889.	10031.	55.0	T 210/ 2
5	7630	.0	1.8	16	.46	186.	335.	206.	541.	10573.	55.0	T 209/ 1
6	6760	.0	3.0	16	.41	151.	452.	162.	613.	11186.	55.0	T 209/ 2
7	5890	.0	5.2	16	.35	118.	615.	614.	1229.	12415.	55.0	T 208/ 1
8	5020	.0	3.0	16	.30	89.	268.	89.	357.	12772.	55.0	T 208/ 2
9	4150	.0	1.8	16	.25	64.	115.	61.	176.	12948.	55.0	T 207/ 1
10	3280	.0	4.0	13	.30	114.	457.	161.	618.	13566.	55.0	T 206/ 1
11	2730	.0	.5	13	.25	83.	42.	182.	223.	13790.	55.0	T 205/ 1
12	2180	.0	4.0	13	.20	57.	226.	77.	303.	14093.	55.0	T 204/ 1
13	1090	.0	1.8	13	.10	10.	19.	10.	28.	14121.	55.0	T 204/ 2

Zhotovitel: DOKUMENTACE ODPOVÍ
SKUTEČNÉMU PROVEDE
(AS BUILT)
EUROMONT GROUP a.s.
Datum: 5 -09- 2006
Jméno:
Podpis:

příloha č. 3

```
211/ 1 20° 12 - Pro.VK 500/11  Q=  870 W  P VK3 S    /2    10  .10/ 15173 10
                G= 37.2 kg/h Lc= 1200 mm Z                              10
211/ 2 20° 12 - Pro.VK 500/11  Q=  870 W  P VK3 S    /2    10  .10/ 14224 10
                G= 37.2 kg/h Lc= 1200 mm Z                              10
210/ 1 20° 12 - Pro.VK 500/11  Q=  870 W  P VK3 S    /3    10  .11/ 12256 10
                G= 37.2 kg/h Lc= 1200 mm Z                              10
210/ 2 20° 12 - Pro.VK 500/11  Q=  870 W  P VK3 S    /3    10  .12/ 10521 10
                G= 37.2 kg/h Lc= 1200 mm Z                              10
209/ 1 20° 12 - Pro.VK 500/11  Q=  870 W  P VK3 S    /3    10  .12/  9428 10
                G= 37.2 kg/h Lc= 1200 mm Z                              10
209/ 2 20° 12 - Pro.VK 500/11  Q=  870 W  P VK3 S    /3    10  .13/  8201 10
                G= 37.2 kg/h Lc= 1200 mm Z                              10
208/ 1 20° 12 - Pro.VK 500/11  Q=  870 W  P VK3 S    /3    10  .16/  5753 10
                G= 37.2 kg/h Lc= 1200 mm Z                              10
208/ 2 20° 12 - Pro.VK 500/11  Q=  870 W  P VK3 S    /3    10  .17/  5037 10
                G= 37.2 kg/h Lc= 1200 mm Z                              10
207/ 1 20° 12 - Pro.VK 500/11  Q=  870 W  P VK3 S    /3    10  .17/  4677 10
                G= 37.2 kg/h Lc= 1200 mm Z                              10
206/ 1 24°  5 - Pro.VK 500/22  Q=  550 W  P VK3 S    /3    10  .13/  3485 10
                G= 23.4 kg/h Lc=  500 mm Z                              10
205/ 1 24°  5 - Pro.VK 500/22  Q=  550 W  P VK3 S    /3    10  .14/  3026 10
                G= 23.4 kg/h Lc=  500 mm Z                              10
204/ 1 20° 12 - Pro.VK 500/12  Q= 1090 W  P VK3 S    /4    10  .31/  2393 10
                G= 46.6 kg/h Lc= 1200 mm Z                              10
204/ 2 20° 12 - Pro.VK 500/12  Q= 1090 W  P VK3 S    /4    10  .31/  2330 10
                G= 46.6 kg/h Lc= 1200 mm Z                              10
```

ROZVOD 9
****

PRIVOD

1	9250	.0	.6	16	.56	248.	149.	67.	216.	22001.	75.0	T 212/ 1
2	8380	.0	3.0	16	.51	208.	625.	281.	906.	22907.	75.0	T 212/ 2
3	7510	.0	5.2	16	.46	171.	891.	1037.	1928.	24835.	75.0	T 213/ 1
4	6640	.0	3.0	16	.40	138.	413.	181.	594.	25429.	75.0	T 213/ 2
5	5770	.0	1.8	16	.35	108.	194.	139.	332.	25762.	75.0	T 214/ 1
6	4900	.0	3.0	13	.45	218.	654.	169.	823.	26585.	75.0	T 214/ 2
7	4030	.0	5.2	13	.37	154.	803.	698.	1500.	28085.	75.0	T 215/ 1
8	3160	.0	3.0	13	.29	101.	302.	106.	408.	28493.	75.0	T 215/ 2
9	2290	.0	1.7	13	.21	57.	98.	62.	160.	28653.	75.0	T 216/ 1
10	1280	.0	3.0	13	.12	21.	62.	42.	104.	28756.	75.0	T 217/ 1

ZPATECKA

1	9250	.0	.6	16	.55	262.	157.	227.	385.	8157.	55.0	T 212/ 1
2	8380	.0	3.0	16	.50	220.	660.	249.	909.	9066.	55.0	T 212/ 2
3	7510	.0	5.2	16	.45	181.	943.	1000.	1943.	11009.	55.0	T 213/ 1
4	6640	.0	3.0	16	.40	146.	438.	156.	594.	11603.	55.0	T 213/ 2
5	5770	.0	1.8	16	.35	114.	205.	118.	323.	11927.	55.0	T 214/ 1
6	4900	.0	3.0	13	.45	231.	693.	165.	858.	12784.	55.0	T 214/ 2
7	4030	.0	5.2	13	.37	164.	853.	661.	1513.	14297.	55.0	T 215/ 1
8	3160	.0	3.0	13	.29	107.	322.	81.	403.	14701.	55.0	T 215/ 2
9	2290	.0	1.7	13	.21	62.	105.	43.	147.	14848.	55.0	T 216/ 1
10	1280	.0	3.0	13	.12	15.	46.	27.	73.	14921.	55.0	T 217/ 1

```
212/ 1 20° 12 - Pro.VK 500/11  Q=  870 W  P VK3 S    /2    10  .10/ 14846 10
                G= 37.2 kg/h Lc= 1200 mm Z                              10
212/ 2 20° 12 - Pro.VK 500/11  Q=  870 W  P VK3 S    /2    10  .10/ 13031 10
                G= 37.2 kg/h Lc= 1200 mm Z                              10
213/ 1 20° 12 - Pro.VK 500/11  Q=  870 W  P VK3 S    /3    10  .12/  9160 10
                G= 37.2 kg/h Lc= 1200 mm Z                              10
213/ 2 20° 12 - Pro.VK 500/11  Q=  870 W  P VK3 S    /3    10  .13/  7971 10
                G= 37.2 kg/h Lc= 1200 mm Z                              10
214/ 1 20° 12 - Pro.VK 500/11  Q=  870 W  P VK3 S    /3    10  .14/  7315 10
                G= 37.2 kg/h Lc= 1200 mm Z                              10
214/ 2 20° 12 - Pro.VK 500/11  Q=  870 W  P VK3 S    /3    10  .16/  5635 10
                G= 37.2 kg/h Lc= 1200 mm Z                              10
215/ 1 20° 12 - Pro.VK 500/11  Q=  870 W  P VK3 S    /3    10  .23/  2621 10
                G= 37.2 kg/h Lc= 1200 mm Z                              10
215/ 2 20° 12 - Pro.VK 500/11  Q=  870 W  P VK3 S    /4    10  .28/  1810 10
                G= 37.2 kg/h Lc= 1200 mm Z                              10
216/ 1 20° 14 - Pro.VK 500/11  Q= 1010 W  P VK3 S    /4    10  .36/  1493 10
                G= 43.2 kg/h Lc= 1400 mm Z                              10
217/ 1 20° 14 - Pro.VK 500/12  Q= 1280 W  P VK3 S    /5    10  .48/  1320 10
                G= 54.8 kg/h Lc= 1400 mm Z                              10
```

VYPIS MATERIALU

TRUBKY	POTRUBI D * t mm	DN --	DELKA m	IZOLACE TYP	TLOUSTKA mm	DELKA m	PLOCHA m2
-medene							
	12.0 * 1.00	10	23.2				
	15.0 * 1.00	13	198.4	G+H ISOVER IS-H/A	20	61.9	10.7
	18.0 * 1.00	16	296.8	G+H ISOVER IS-H/A	20	37.3	6.8
	22.0 * 1.00	20	83.2	G+H ISOVER IS-H/A	20	17.0	3.3
	35.0 * 1.50	32	25.6	G+H ISOVER IS-H/A	30	25.6	7.6
	54.0 * 1.50	50	141.7	G+H ISOVER IS-H/A	30	141.7	50.7

Soupis ploch izolaci

G+H ISOVER IS-H/A	20	-	20.8
	30	-	58.4

NATERY POTRUBI

DN	BEZ IZOLACE celk. delka potr. m	volne delka potr. m	volne plocha potr. m2	v kanalku delka potr. m	v kanalku plocha potr. m2	S IZOLACI celk. delka potr. m	volne delka potr. m	volne plocha potr. m2	volne plocha izol. m2	v kanalku delka potr. m	v kanalku plocha potr. m2	v kanalku plocha izol. m2
10	23.	23.2	.9	.0	.0	0.	.0	.0	.0	.0	.0	.0
13	137.	136.5	6.4	.0	.0	62.	61.9	2.9	6.8	.0	.0	.0
16	260.	259.5	14.7	.0	.0	37.	37.3	2.1	4.5	.0	.0	.0
20	66.	66.2	4.6	.0	.0	17.	17.0	1.2	2.2	.0	.0	.0
32	0.	.0	.0	.0	.0	26.	25.6	2.8	5.2	.0	.0	.0
50	0.	.0	.0	.0	.0	142.	141.7	24.0	37.4	.0	.0	.0
do DN 50	485.	485.	26.6	0.	.0	284.	283.5	33.1	56.1	.0	.0	.0

ARMATURY	cislo vyrobku	typ	kv	DN	pocet
Sroubeni k otopnym telesum		HZ PRIPOJKA		10	89
Armatury reg. k ot. telesum	nastav./2	VK3 S	.13	10	14
	nastav./3	VK3 S	.27	10	55
	nastav./4	VK3 S	.42	10	15
	nastav./5	VK3 S	.60	10	4
	nastav./6	VK3 S	.84	10	1

Vodni obsah potrubni site, teles a kotle = 797. [dm3 = l]

Zhotovitel:
EUROMONT GROUP a.s
Velebudice č.p. 210
434 01 MOST

DOKUMENTACE ODPOVÍDÁ SKUTEČNÉMU PROVEDENÍ (AS BUILT)
Datum: 5 -09- 2006
Jméno:
Podpis:

Pocty zadanych oblouku (kolen)

Dimenze potrubi						Pocet oblouku
DN	50	D = 54.0	t = 1.50	d = 51.0		40
DN	20	D = 22.0	t = 1.00	d = 20.0		26
DN	16	D = 18.0	t = 1.00	d = 16.0		88
DN	13	D = 15.0	t = 1.00	d = 13.0		60
DN	10	D = 12.0	t = 1.00	d = 10.0		4

Pocty redukci

Z dimenze		na dimenzi		Pocet redukci
DN 13	15.0 / 13.0	DN 10	12.0 / 10.0	16

Pripojky k telesum s armaturou

DN pripojky		DN armatury	Pocet pripojek
DN 10	12.0 / 10.0	DNarm = 10	89

T kus - pravouhly

spolecny tok		primy smer		odbocka		pocet
DN 20	22.0/ 20.0	DN 20	22.0/ 20.0	DN 16	18.0/ 16.0	2
DN 20	22.0/ 20.0	DN 20	22.0/ 20.0	DN 10	12.0/ 10.0	18
DN 20	22.0/ 20.0	DN 16	18.0/ 16.0	DN 20	22.0/ 20.0	2
DN 20	22.0/ 20.0	DN 16	18.0/ 16.0	DN 10	12.0/ 10.0	8
DN 16	18.0/ 16.0	DN 16	18.0/ 16.0	DN 16	18.0/ 16.0	2
DN 16	18.0/ 16.0	DN 16	18.0/ 16.0	DN 10	12.0/ 10.0	74
DN 16	18.0/ 16.0	DN 13	15.0/ 13.0	DN 10	12.0/ 10.0	16
DN 13	15.0/ 13.0	DN 13	15.0/ 13.0	DN 10	12.0/ 10.0	42
DN 13	15.0/ 13.0	DN 10	12.0/ 10.0	DN 13	15.0/ 13.0	2

T kus - protiproud

spolecny tok		odbocka		odbocka		pocet
DN 50	54.0/ 51.0	DN 32	35.0/ 32.0	DN 32	35.0/ 32.0	2
DN 32	35.0/ 32.0	DN 20	22.0/ 20.0	DN 20	22.0/ 20.0	2
DN 32	35.0/ 32.0	DN 20	22.0/ 20.0	DN 16	18.0/ 16.0	2
DN 20	22.0/ 20.0	DN 20	22.0/ 20.0	DN 20	22.0/ 20.0	2
DN 13	15.0/ 13.0	DN 13	15.0/ 13.0	DN 10	12.0/ 10.0	2

Zhotovitel:
EUROMONT GROUP a.s
Velebudice č.p. 210
434 01 MOST

DOKUMENTACE ODPOVÍDÁ SKUTEČNÉMU PROVEDENÍ (AS BUILT)
Datum: 5 -09- 2006
Jméno: VAŠÍČEK
Podpis:

Typ zapojení: Ceteprim
Číslo akce: 656/2004
Název projektu: Euromont Group Most

	UT
Výkon [kW]:	80
Max. teplota sekundár [°C]:	75
Max. teplota primár (zima/léto) [°C]:	160
Dispoziční tlak min. [kPa]:	100
Konstrukční tlak primáru [bar]:	25
Konstrukční tlak sekundáru [bar]:	6

Č. komp.	Ks	Popis komp.	Typ komp.	DN	Osazeno
Primární okruh					
1.1	1	Uzavírací ventil		25	osazeno
1.2	1	Man. souprava	4 con, 25 bar	15	osazeno
1.3	1	Teploměr	0 - 200°/100	15	osazeno
1.4	1	Filtr		25	osazeno
5.5	1	Vypouštěcí ventil		15	osazeno
11.1	1	Zpětný ventil		25	osazeno
11.2	1	Regulátor dif. tlaku přimočinný		15	osazeno
11.3	1	Teploměr	0 - 200°/100	15	osazeno
11.5	1	Uzavírací ventil		25	osazeno
Společný sek. okruh					
2.1	1	Regulační ventil primární pro UT		15	osazeno
	1	Pohon s havarijní funkcí	SKB32.51		osazeno
3	1	Výměník tepla deskový pro UT		25	osazeno
	1	Izolace deskového výměníku			osazeno
4.1a	1	Snímač teploty	QAD21/209	15	osazeno
4.3	1	Pojistný ventil	3/4"x1"KD;2bar		osazeno
4.9a	1	Návarek pro exp. systém		20	osazeno
4.9b	1	Uzavírací ventil s vypouštěním		20	osazeno
Okruh sek. nereg.			**UT 1 - 80 kW**		
4.4	1	Oběhové čerpadlo pro větev UT 1	UPE 32-80 180	40	osazeno
4.5	1	Filtr		40	osazeno
4.6	1	Manometr	man 6bar	15	osazeno
4.7	2	Teploměr	0-120°C/45	15	osazeno
4.8	1	Vypouštěcí ventil		15	osazeno
4.10	2	Uzavírací ventil		40	osazeno
System udržování sek. tlaku					
5.2a	1	Uzavírací ventil		15	osazeno
5.2b	1	Uzavírací ventil		15	osazeno
5.2c	1	Solenoidový ventil		8	osazeno
	1	Cívka			osazeno
5.2e	1	Vodoměr		15	osazeno
5.2f	1	Filtr		15	osazeno
5.2h	1	Zpětný ventil		15	osazeno
5.2i	2	Manostat	KPI 35	15	osazeno
4.13	1	Expanzní nádoba	140 L	25	dod.samostatně

Zhotovitel:
EUROMONT GROUP a.s.
Velebudice č.p. 210
434 01 MOST

DOKUMENTACE ODPOVÍDÁ SKUTEČNÉMU PROVEDENÍ (AS BUILT)
Datum: 5 -09- 2006
Jméno: VAŘÍČEK
Podpis:

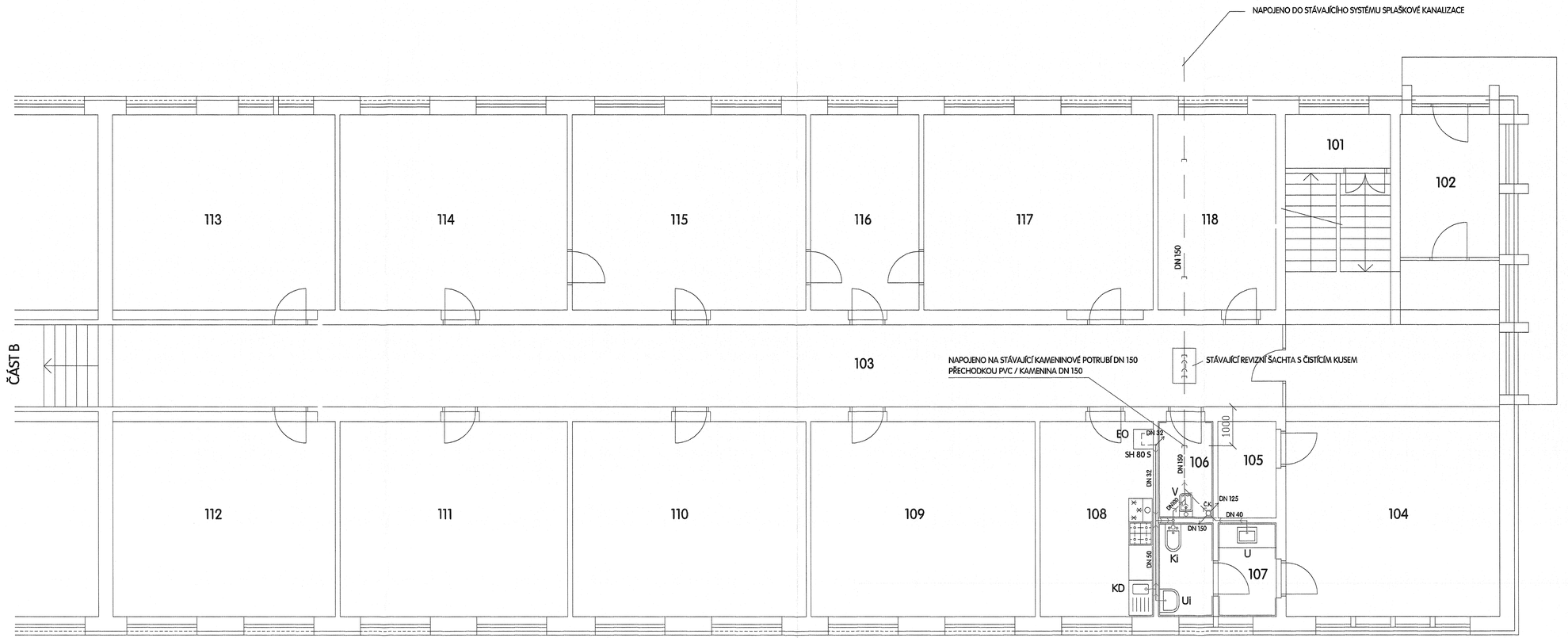

LEGENDA MÍSTNOSTÍ A

POZICE	ÚČEL MÍSTNOSTI	PLOCHA m2
101	PROSTOR POD MEZIPODESTOU	3.84
102	ZÁDVEŘÍ	9.71
103	CHODBA	63.89
104	VSTUPNÍ HALA - RECEPCE	56.10
105	ŠATNA ÚKLID	3.84
106	ÚKLIDOVÁ KOMORA	3.78
107	WC HOSTŮ/OOSP	7.24
108	ČAJOVÁ KUCHYŇKA	14.74
109	KANCELÁŘ 2 - 4 OSOBY	29.06
110	KANCELÁŘ 2 - 4 OSOBY	30.13
111	KANCELÁŘ 2 - 4 OSOBY	29.56
112	KANCELÁŘ 2 - 4 OSOBY	29.81
113	KANCELÁŘ 2 - 4 OSOBY	29.81
114	KANCELÁŘ 2 - 4 OSOBY	29.56
115	KANCELÁŘ 2 - 4 OSOBY	30.13
116	POKLADNA/ TREZOR	14.19
117	KANCELÁŘ 2 - 4 OSOBY	29.86
118	ARCHIV	15.44

Zhotovitel: euro mont EUROMONT GROUP a.s. Velebudice č.p. 210 434 01 MOST

DOKUMENTACE ODPOVÍDÁ SKUTEČNÉMU PROVEDENÍ (AS BUILT)
Datum: 5 -09- 2006
Jméno: VASICEK
Podpis:

LEGENDA ZTI

	STÁVAJÍCÍ KANALIZACE - KAMENINA
	NOVÁ KANALIZACE V ZÁKLADECH - PVC PRO ULOŽENÍ DO ZEMĚ
	NOVÁ KANALIZACE V DRÁŽKÁCH STĚN - PVC VNITŘNÍ POUŽITÍ
U	UMYVADLO ZÁPUSTNÉ
V	VÝLEVKA
KD	KUCHYŇSKÝ DŘEZ
EO	ELEKTRICKÝ OHŘÍVAČ
Ui	UMYVADLO PRO IMOBILNÍ
Ki	KLOZET PRO IMOBILNÍ

1

ŘÍZENÍ PROJEKTU	ING. HANA NOVÁKOVÁ	
ZODPOVĚDNÝ PROJEKTANT	ING. LUDVÍK ŠAVEL	
PROJEKTANT	ROMAN BRZEK	
KRAJ: ÚSTECKÝ	OBLAST: MOSTECKÁ	OBEC: DOLNÍ JIŘETÍN
INVESTOR/STAVEBNÍK: EUROMONT GROUP A.S.		

ARTECH
PROJEKTOVÁ PŘÍPRAVA A REALIZACE STAVEB

STAVEBNÍ ÚPRAVY ADMINISTRATIVNÍ BUDOVY SKLADOVÉHO AREÁLU JIŘETÍN

D.3 ZDRAVOTNĚ TECHNICKÉ INSTALACE

FORMÁT: 10 A4
DATUM: 10/2004
STUPEŇ: PRO REALIZACI STAVBY
ČÍSLO ZAKÁZKY: 0638

PŮDORYS 1.N.P. ČÁST A - KANALIZACE

MĚŘÍTKO: 1:50
ČÍSLO PŘÍLOHY: 06

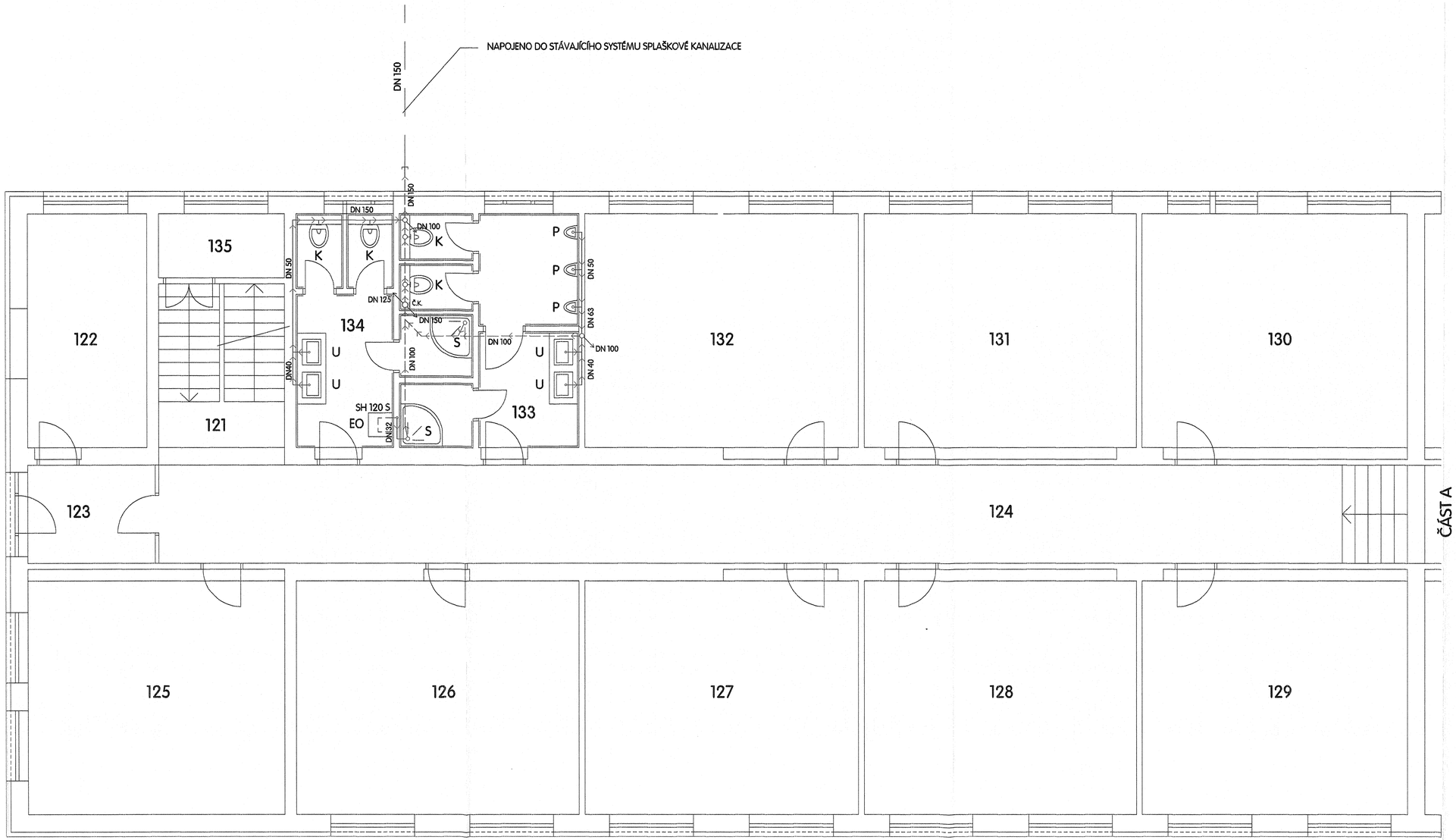

LEGENDA MÍSTNOSTÍ

POZICE	ÚČEL MÍSTNOSTI	PLOCHA m2
121	SCHODIŠTĚ	10.46
122	SERVER PC	12.99
123	ZÁDVEŘÍ	6.12
124	CHODBA	53.39
125	KANCELÁŘ 2 - 4 OSOBY	28.88
126	KANCELÁŘ 2 - 4 OSOBY	30.63
127	KANCELÁŘ 2 - 4 OSOBY	29.93
128	KANCELÁŘ 2 - 4 OSOBY	30.56
129	KANCELÁŘ 2 - 4 OSOBY	29.81
130	KANCELÁŘ 2 - 4 OSOBY	29.81
131	KANCELÁŘ 2 - 4 OSOBY	30.56
132	KANCELÁŘ 2 - 4 OSOBY	29.93
133	WC MUŽI	16.46
134	WC ŽENY	12.64
135	PROSTOR POD MEZIPODESTOU	3.84

LEGENDA ZTI

	STÁVAJÍCÍ KANALIZACE - KAMENINA
	NOVÁ KANALIZACE V ZÁKLADECH - PVC PRO ULOŽENÍ DO ZEMĚ
	NOVÁ KANALIZACE V DRÁŽKÁCH STĚN - PVC VNITŘNÍ POUŽITÍ
U	UMYVADLO ZÁPUSTNÉ
K	KLOZET
S	SPRCHA
P	PISOÁR S AUTOM.OVLÁDÁNÍM
EO	ELEKTRICKÝ OHŘÍVAČ

Zhotovitel:	DOKUMENTACE ODPOVÍDÁ SKUTEČNÉMU PROVEDENÍ (AS BUILT)
EUROMONT GROUP a.s.	Datum: 5-09-2006
Velebudice č.p. 210 434 01 MOST	Jméno: Vostřel
	Podpis:

1

ŘÍZENÍ PROJEKTU	ING. HANA NOVÁKOVÁ	
ZODPOVĚDNÝ PROJEKTANT	ING. LUDVÍK ŠAVEL	
PROJEKTANT	ROMAN BRZEK	
KRAJ: ÚSTECKÝ	OBLAST: MOSTECKÁ	OBEC: DOLNÍ JIŘETÍN
INVESTOR/STAVEBNÍK: EUROMONT GROUP A.S.		

ARTECH
PROJEKTOVÁ PŘÍPRAVA A REALIZACE STAVEB

STAVEBNÍ ÚPRAVY ADMINISTRATIVNÍ BUDOVY SKLADOVÉHO AREÁLU JIŘETÍN

D.3 ZDRAVOTNĚ TECHNICKÉ INSTALACE

FORMÁT:	8 A4
DATUM:	10/2004
STUPEŇ:	PRO REALIZACI STAVBY
ČÍSLO ZAKÁZKY:	0638

PŮDORYS 1.N.P. ČÁST B - KANALIZACE

MĚŘÍTKO:	ČÍSLO PŘÍLOHY:
1:50	07

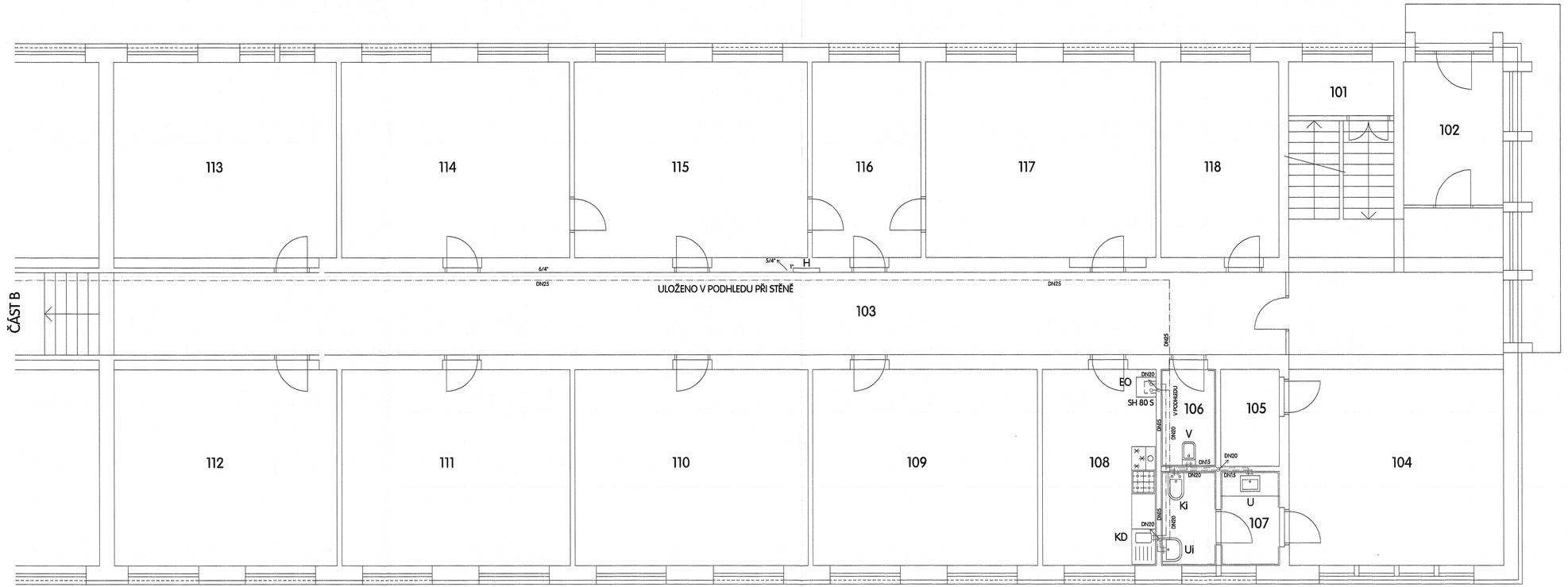

LEGENDA MÍSTNOSTÍ A

POZICE	ÚČEL MÍSTNOSTI	PLOCHA m2
101	PROSTOR POD MEZIPODESTOU	3.84
102	ZÁDVEŘÍ	9.71
103	CHODBA	63.89
104	VSTUPNÍ HALA - RECEPCE	56.10
105	ŠATNA ÚKLID	3.84
106	ÚKLIDOVÁ KOMORA	3.78
107	WC HOSTŮ/OOSP	7.24
108	ČAJOVÁ KUCHYŇKA	14.74
109	KANCELÁŘ 2 - 4 OSOBY	29.06
110	KANCELÁŘ 2 - 4 OSOBY	30.13
111	KANCELÁŘ 2 - 4 OSOBY	29.56
112	KANCELÁŘ 2 - 4 OSOBY	29.81
113	KANCELÁŘ 2 - 4 OSOBY	29.81
114	KANCELÁŘ 2 - 4 OSOBY	29.56
115	KANCELÁŘ 2 - 4 OSOBY	30.13
116	POKLADNA/ TREZOR	14.19
117	KANCELÁŘ 2 - 4 OSOBY	29.86
118	ARCHIV	15.44

LEGENDA ZTI

	STUDENÁ VODA
	TEPLÁ VODA
	POŽÁRNÍ VODA
U	UMYVADLO ZÁPUSTNÉ
V	VÝLEVKA
H	HYDRANT
KD	KUCHYŇSKÝ DŘEZ
EO	ELEKTRICKÝ OHŘÍVAČ
Ui	UMYVADLO PRO IMOBILNÍ
Ki	KLOZET PRO IMOBILNÍ

Zhotovitel: EURO4mont GROUP a.s. Hvězdice č.p. 210 434 01 MOST

DOKUMENTACE ODPOVÍDÁ SKUTEČNÉMU PROVEDENÍ (AS BUILT)

Datum: 5 -09- 2005

Jméno: Vašíček

Podpis:

1

ŘÍZENÍ PROJEKTU	ING. HANA NOVÁKOVÁ		ARTECH PROJEKTOVÁ PŘÍPRAVA A REALIZACE STAVEB
ZODPOVĚDNÝ PROJEKTANT	ING. LUDVÍK ŠAVEL		
PROJEKTANT	ROMAN BRZEK		
KRAJ: ÚSTECKÝ	OBLAST: MOSTECKÁ	OBEC: DOLNÍ JIŘETÍN	
INVESTOR/STAVEBNÍK: EUROMONT GROUP A.S.			

STAVEBNÍ ÚPRAVY ADMINISTRATIVNÍ BUDOVY SKLADOVÉHO AREÁLU JIŘETÍN

D.3 ZDRAVOTNĚ TECHNICKÉ INSTALACE

FORMÁT: 10 A4
DATUM: 10/2004
STUPEŇ: PRO REALIZACI STAVBY
ČÍSLO ZAKÁZKY: 0638

PŮDORYS 1.N.P. ČÁST A - VODOVOD

MĚŘÍTKO: 1:50

ČÍSLO PŘÍLOHY: 02

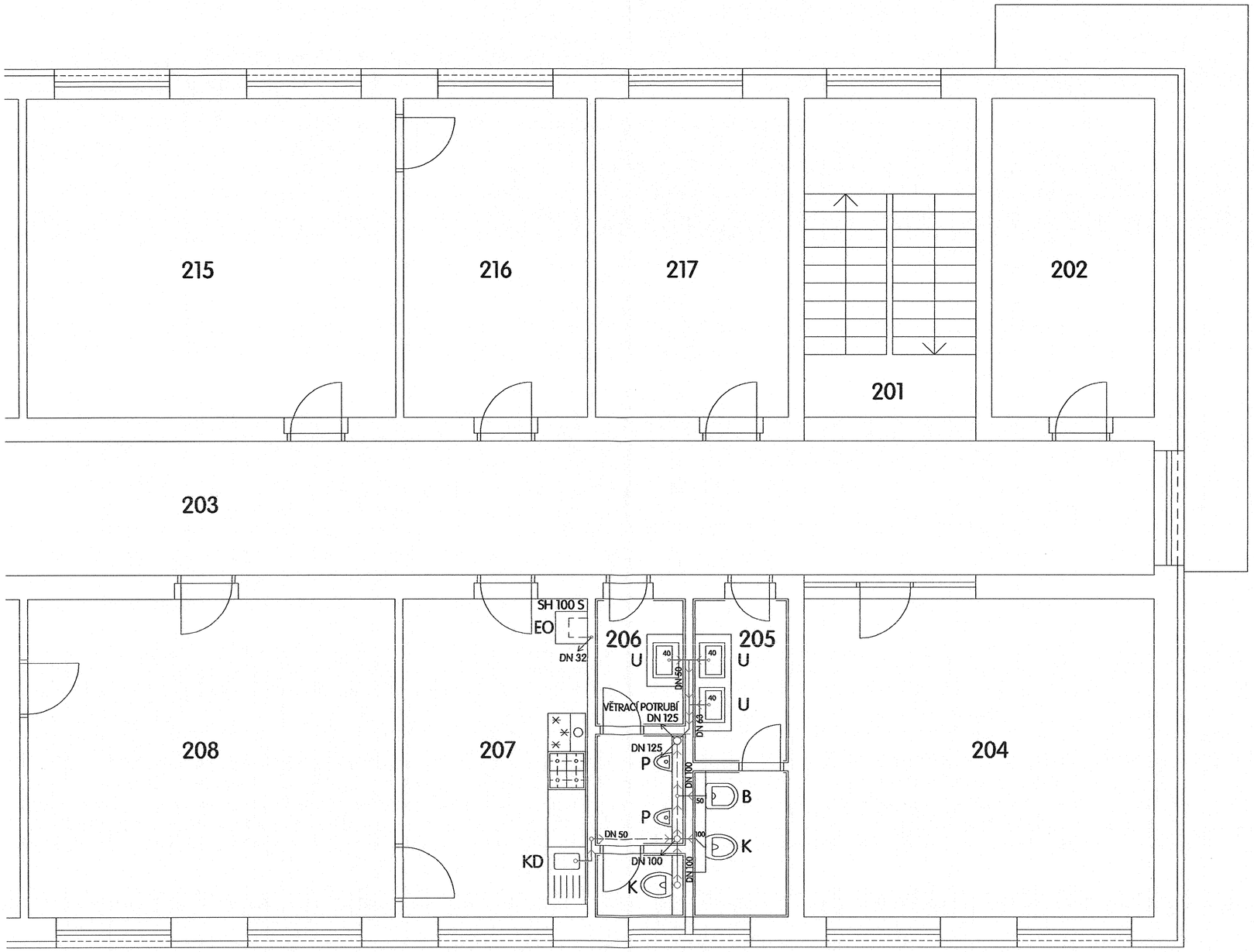

LEGENDA MÍSTNOSTÍ A

POZICE	ÚČEL MÍSTNOSTI	PLOCHA m2
201	SCHODIŠTĚ	7.71
202	ARCHIV	12.99
203	CHODBA	75.92
204	ZASEDACÍ MÍSTNOST	27.99
205	WC ŽENY	7.59
206	WC MUŽI	7.59
207	ČAJOVÁ KUCHYŇKA	14.75
208	SEKRETARIÁT	29.06
209	KANCELÁŘ 1 OSOBA	29.88
210	KANCELÁŘ 1 OSOBA	29.55
211	KANCELÁŘ 2 - 4 OSOBY	28.75
212	KANCELÁŘ 2 - 4 OSOBY	28.75
213	KANCELÁŘ 1 OSOBA	29.56
214	KANCELÁŘ 1 OSOBA	30.13
215	KANCELÁŘ 1 OSOBA	29.13
216	KANCELÁŘ	14.75
217	ARCHIV	15.44

LEGENDA ZTI

- - → - - → - -	NOVÁ KANALIZACE V PODHLEDU 1.N.P. - PVC VNITŘNÍ POUŽITÍ
——→——→——	NOVÁ KANALIZACE V DRÁŽKÁCH STĚN - PVC VNITŘNÍ POUŽITÍ
U	UMYVADLO ZÁPUSTNÉ
K	KLOZET
B	BIDET
KD	KUCHYŇSKÝ DŘEZ
P	PISOÁR S AUTOM.OVLÁDÁNÍM
EO	ELEKTRICKÝ OHŘÍVAČ

Zhotovitel:
EUROMONT GROUP a.s.
Velebudice č.p. 210
434 01 MOST

DOKUMENTACE ODPOVÍDÁ SKUTEČNÉMU PROVEDENÍ (AS BUILT)
Datum: 5 -09- 2006
Jméno: VAŠÍČEK
Podpis:

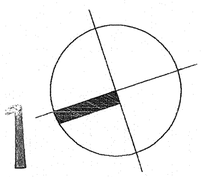

ŘÍZENÍ PROJEKTU	ING. HANA NOVÁKOVÁ	
ZODPOVĚDNÝ PROJEKTANT	ING. LUDVÍK ŠAVEL	
PROJEKTANT	ROMAN BRZEK	
KRAJ: ÚSTECKÝ	OBLAST: MOSTECKÁ	OBEC: DOLNÍ JIŘETÍN
INVESTOR/STAVEBNÍK: EUROMONT GROUP A.S.		

ARTECH
PROJEKTOVÁ PŘÍPRAVA A REALIZACE STAVEB

STAVEBNÍ ÚPRAVY ADMINISTRATIVNÍ BUDOVY SKLADOVÉHO AREÁLU JIŘETÍN

D.3 ZDRAVOTNĚ TECHNICKÉ INSTALACE

PŮDORYS 2.N.P. ČÁST A - KANALIZACE

FORMÁT:	6 A4
DATUM:	10/2004
STUPEŇ:	PRO REALIZACI STAVBY
ČÍSLO ZAKÁZKY:	0638
MĚŘÍTKO:	1:50
ČÍSLO PŘÍLOHY:	08

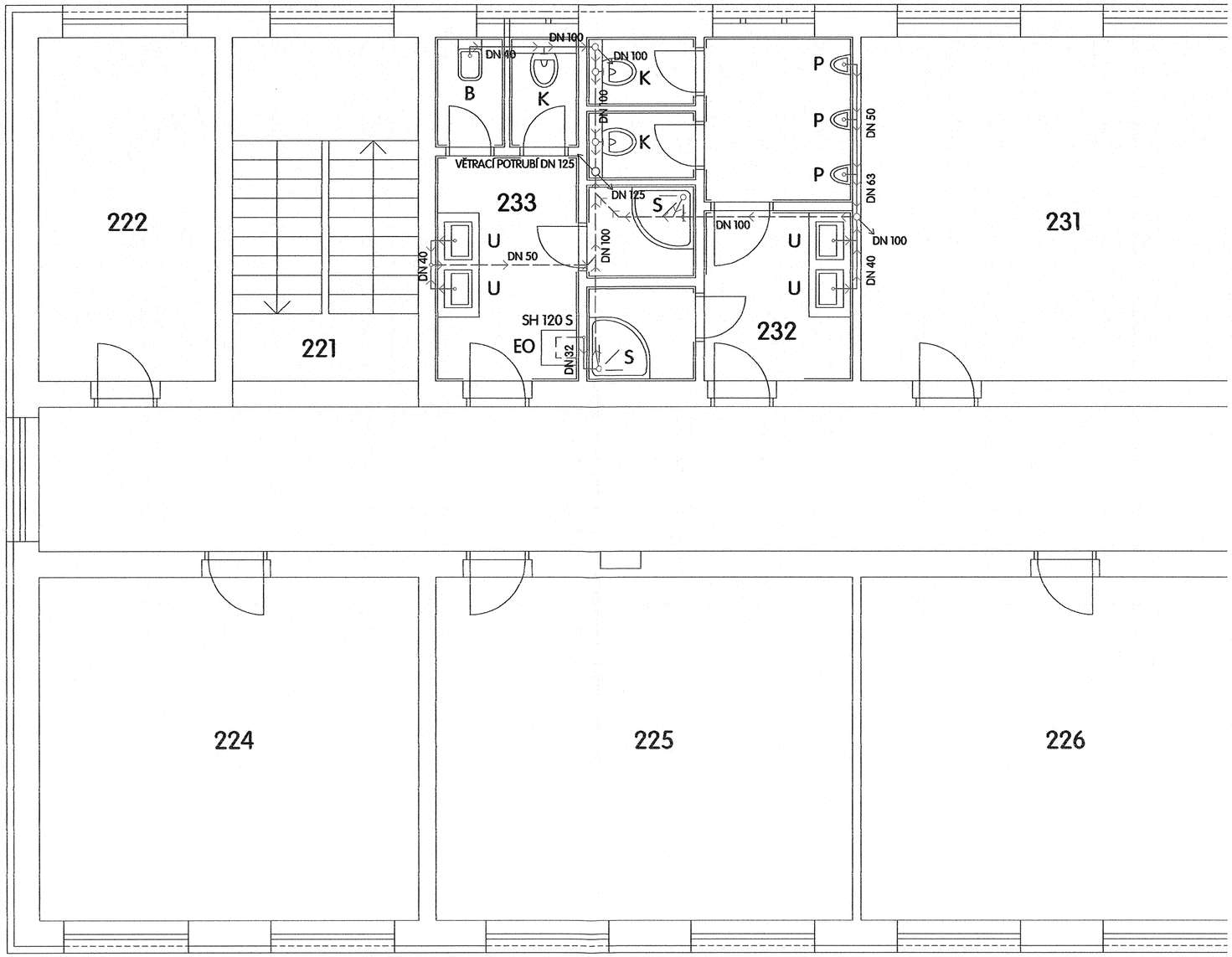

LEGENDA MÍSTNOSTÍ

POZICE	ÚČEL MÍSTNOSTI	PLOCHA m2
221	SCHODIŠTĚ	7.71
222	ARCHIV	12.99
223	CHODBA	59.27
224	KANCELÁŘ 2 - 4 OSOBY	27.75
225	KANCELÁŘ 2 - 4 OSOBY	30.63
226	KANCELÁŘ 2 - 4 OSOBY	29.56
227	KANCELÁŘ 2 - 4 OSOBY	29.56
228	KANCELÁŘ 2 - 4 OSOBY	28.75
229	KANCELÁŘ 2 - 4 OSOBY	28.75
230	KANCELÁŘ 2 - 4 OSOBY	29.56
231	KANCELÁŘ 2 - 4 OSOBY	29.56
232	WC MUŽI	16.46
233	WC ŽENY	12.64

Zhotovitel:	DOKUMENTACE ODPOVÍDÁ SKUTEČNÉMU PROVEDENÍ (AS BUILT)
EUROMONT GROUP a.s.	Datum: 5 -09- 2006
Velebudice č.p. 210 434 01 MOST	Jméno: VAŠÍČEK
	Podpis:

LEGENDA ZTI

	NOVÁ KANALIZACE V PODHLEDU 1.N.P. - PVC VNITŘNÍ POUŽITÍ
	NOVÁ KANALIZACE V DRÁŽKÁCH STĚN - PVC VNITŘNÍ POUŽITÍ
U	UMYVADLO ZÁPUSTNÉ
K	KLOZET
B	BIDET
S	SPRCHA
P	PISOÁR S AUTOM.OVLÁDÁNÍM
EO	ELEKTRICKÝ OHŘÍVAČ

1

ŘÍZENÍ PROJEKTU	ING. HANA NOVÁKOVÁ	
ZODPOVĚDNÝ PROJEKTANT	ING. LUDVÍK ŠAVEL	
PROJEKTANT	ROMAN BRZEK	
KRAJ: ÚSTECKÝ	OBLAST: MOSTECKÁ	OBEC: DOLNÍ JIŘETÍN
INVESTOR/STAVEBNÍK: EUROMONT GROUP A.S.		

ARTECH
PROJEKTOVÁ PŘÍPRAVA A REALIZACE STAVEB

STAVEBNÍ ÚPRAVY ADMINISTRATIVNÍ BUDOVY SKLADOVÉHO AREÁLU JIŘETÍN

D.3 ZDRAVOTNĚ TECHNICKÉ INSTALACE

FORMÁT: 3 A4
DATUM: 10/2004
STUPEŇ: PRO REALIZACI STAVBY
ČÍSLO ZAKÁZKY: 0638

PŮDORYS 2.N.P. ČÁST B - KANALIZACE

MĚŘÍTKO:	ČÍSLO PŘÍLOHY:
1:50	09

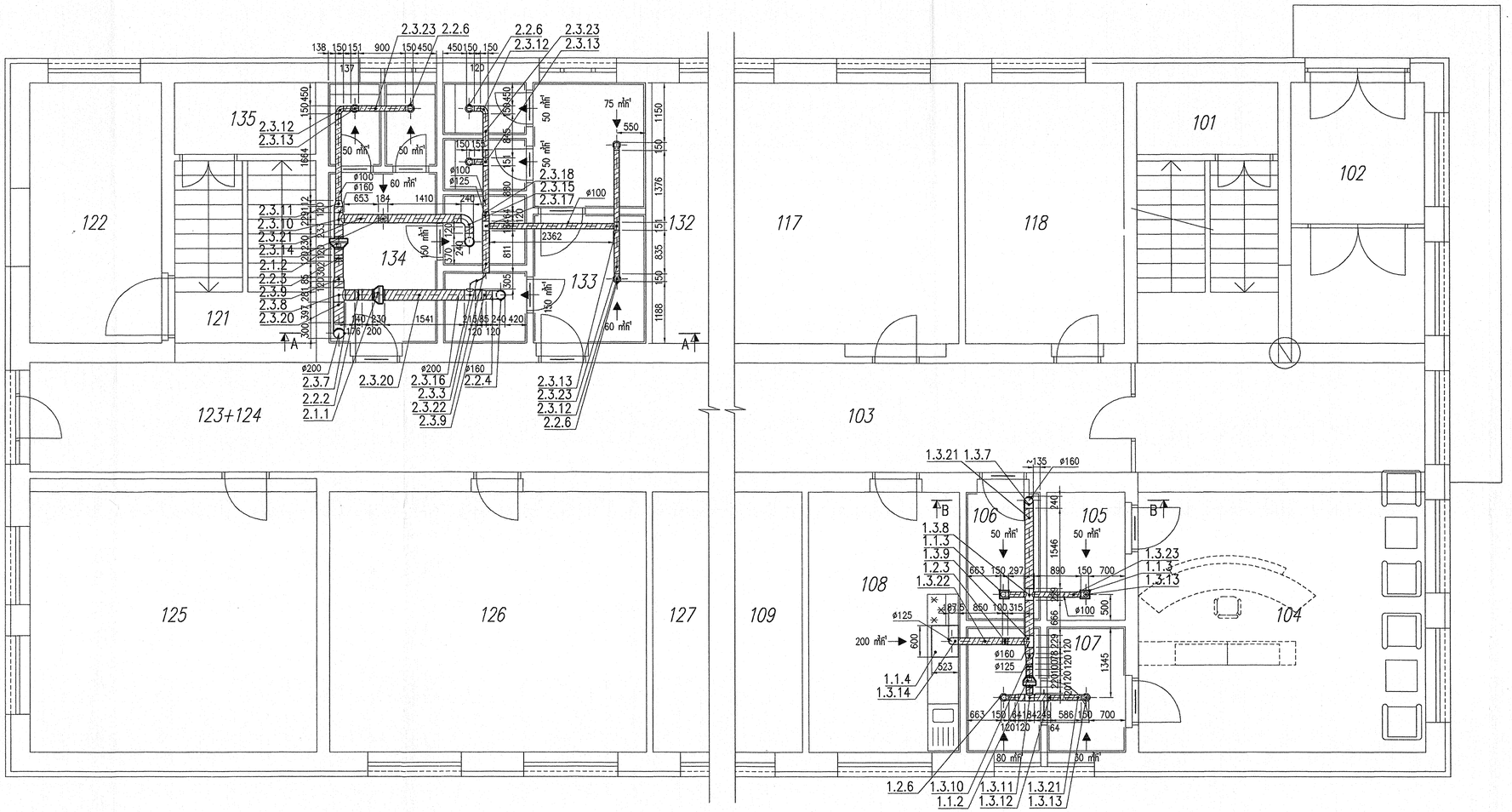

POZNÁMKY:

ZAŘÍZENÍ JE NAVRŽENO DLE ČSN 12 7010
PROSTORY DOTČENÉ NAVRŽENOU VZT JSOU V PROSTORU DLE ČSN 33 2000-3 NORMÁLNÍM.
KÓTY OZN. ~,+ NUTNO DOMĚŘIT NA MONTÁŽI
VEŠKERÉ ZAŘÍZENÍ VODIVÉ POSPOJIT A SPOJIT S OCHRANNÝM VODIČEM DLE ČSN 33 2000-4-41
ČTYŘHRANNÉ VZT POTRUBÍ BUDE OPATŘENO SPOJI R DLE PK 12 0551
SEZNAM STROJŮ A POTRUBÍ JE UVEDEN V SSaZ
ZÁMĚNOU STROJNÍHO ZAŘÍZENÍ A PŘÍSLUŠENSTVÍ JE PROJEKTOVÁ DOKUMENTACE NEPLATNÁ!
VEŠKERÉ VZT POTRUBÍ KOTVIT MONTÁŽNĚ

LEGENDA ČÁST A

POZICE	ÚČEL MÍSTNOSTI	PLOCHA	PODLAHA	STĚNY
101	PROSTOR POD MEZIPODESTOU	P=3.84 O=8.40	Dlažba keramická	Malba
102	ZÁDVEŘÍ	P=9.71 O=12.82	Dlažba keramická	Malba
103	CHODBA	P=63.89 O=65.05	Dlažba keramická	Malba
104	VSTUPNÍ HALA – RECEPCE	P=56.10 O=34.27	Dlažba keramická	Malba
105	ŠATNA ÚKLID	P=3.84 O=8.20	Dlažba keramická	Malba
106	ÚKLIDOVÁ KOMORA	P=3.78 O=8.30	Dlažba keramická	Ker. obklad H 200
107	WC HOSTÉ/OOSP	P=7.24 O=14.37	Dlažba keramická	Ker. obklad H 200
108	ČAJOVÁ KUCHYŇKA	P=14.74 O=16.26	Dlažba keramická	Ker. obklad za linkou
109	KANCELÁŘ 2 – 4 OSOBY	P=29.06 O=22.03	Zátěžový koberec	Malba
110	KANCELÁŘ 2 – 4 OSOBY	P=30.13 O=22.45	Zátěžový koberec	Malba
111	KANCELÁŘ 2 – 4 OSOBY	P=29.56 O=22.23	Zátěžový koberec	Malba
112	KANCELÁŘ 2 – 4 OSOBY	P=29.81 O=21.90	Zátěžový koberec	Malba
113	KANCELÁŘ 2 – 4 OSOBY	P=29.81 O=21.90	Zátěžový koberec	Malba
114	KANCELÁŘ 2 – 4 OSOBY	P=29.56 O=22.23	Zátěžový koberec	Malba
115	KANCELÁŘ 2 – 4 OSOBY	P=30.13 O=22.45	Zátěžový koberec	Malba
116	POKLADNA/ TREZOR	P=14.19 O=16.08	Zátěžové PVC	Malba
117	KANCELÁŘ 2 – 4 OSOBY	P=29.86 O=22.25	Zátěžový koberec	Malba
118	ARCHÍV	P=15.44 O=16.58	Zátěžové PVC	Malba

LEGENDA ČÁST B

POZICE	ÚČEL MÍSTNOSTI	PLOCHA	PODLAHA	STĚNY
121	SCHODIŠTĚ	P=10.46 O=13.15	Dlažba keramická	Malba
122	SERVER PC	P=12.99 O=15.56	Zátěžové PVC	Malba
123	CHODBA	P=6.12 O=10.03	Dlažba keramická	Malba
124	CHODBA	P=53.39 O=55.05	Dlažba keramická	Malba
125	KANCELÁŘ 2 – 4 OSOBY	P=28.88 O=21.50	Zátěžový koberec	Malba
126	KANCELÁŘ 2 – 4 OSOBY	P=30.63 O=22.65	Zátěžový koberec	Malba
127	KANCELÁŘ 2 – 4 OSOBY	P=29.93 O=22.23	Zátěžový koberec	Malba
128	KANCELÁŘ 2 – 4 OSOBY	P=30.56 O=22.23	Zátěžový koberec	Malba
129	KANCELÁŘ 2 – 4 OSOBY	P=29.81 O=21.90	Zátěžový koberec	Malba
130	KANCELÁŘ 2 – 4 OSOBY	P=29.81 O=21.90	Zátěžový koberec	Malba
131	KANCELÁŘ 2 – 4 OSOBY	P=30.56 O=22.23	Zátěžový koberec	Malba
132	KANCELÁŘ 2 – 4 OSOBY	P=29.93 O=22.23	Zátěžový koberec	Malba
133	WC MUŽI	P=16.46 O=30.95	Dlažba keramická	Ker. obklad H 200
134	WC ŽENY	P=12.64 O=24.65	Dlažba keramická	Ker. obklad H 200
135	PROSTOR POD MEZIPODESTOU	P=3.84 O=8.40	Cem. potěr + nátěr	Malba

POZNÁMKA: DO PLOCH M.Č. 124 NENÍ ZAPOČÍTÁNA PLOCHA VLASTNÍCH SCHODŮ DO PLOCH M.Č. 104, 121 JE ZAHRNUTA PLOCHA I POD SCHOD. RAMENY

Rev. č.	Poznámka	Datum	Podpis	Kontrola

Zhotovitel: EUROMONT GROUP a.s., Velebudice č.p. 210, 434 01 MOST

DOKUMENTACE ODPOVÍDÁ SKUTEČNÉMU PROVEDENÍ (AS BUILT)
Datum: 5 -09- 2006
Jméno: VAŠEK
Podpis:

NORDCLIMA CZ s.r.o.
IČO: 63147963 • DIČ: 207-63147963
Hřbitovní 301 • 435 46 Horní Sv. Kateřiny
a. Nová Ves v Horách
Zapsá: OR-KS Ústí n. L. • odd.C • vložka č. 9372
Provozovna: Lidická 67 • 436 01 Litvínov
Tel. + Fax: 476754905 • 476730038 • 476111006
e-mail: nordclima@nordclima.cz • http://www.nordclima.cz

ŘÍZENÍ ZAKÁZKY	ING. HANA NOVÁKOVÁ	
ZODPOVĚDNÝ PROJEKTANT	ZDENĚK HÁBA	
PROJEKTANT	LENKA TYBURCOVÁ	
KRAJ : ÚSTECKÝ	OBLAST : MOSTECKÁ	OBEC : DOLNÍ JIŘETÍN
INVESTOR : EUROMONT GROUP A.S.		

ARTECH
PROJEKTOVÁ PŘÍPRAVA A REALIZACE STAVEB

STAVEBNÍ ÚPRAVY ADMINISTRATIVNÍ BUDOVY SKLADOVÉHO AREÁLU JIŘETÍN

D.7 ODVĚTRÁNÍ

PŮDORYS ČÁST A, B – 1.NP

FORMÁT: 8 A4
DATUM: 11/2004
STUPEŇ: RE PD
ČÍSLO ZAKÁZKY: 0638/NC 04067-4
MĚŘÍTKO: 1:50
Č. VÝŘESU: D.7.3

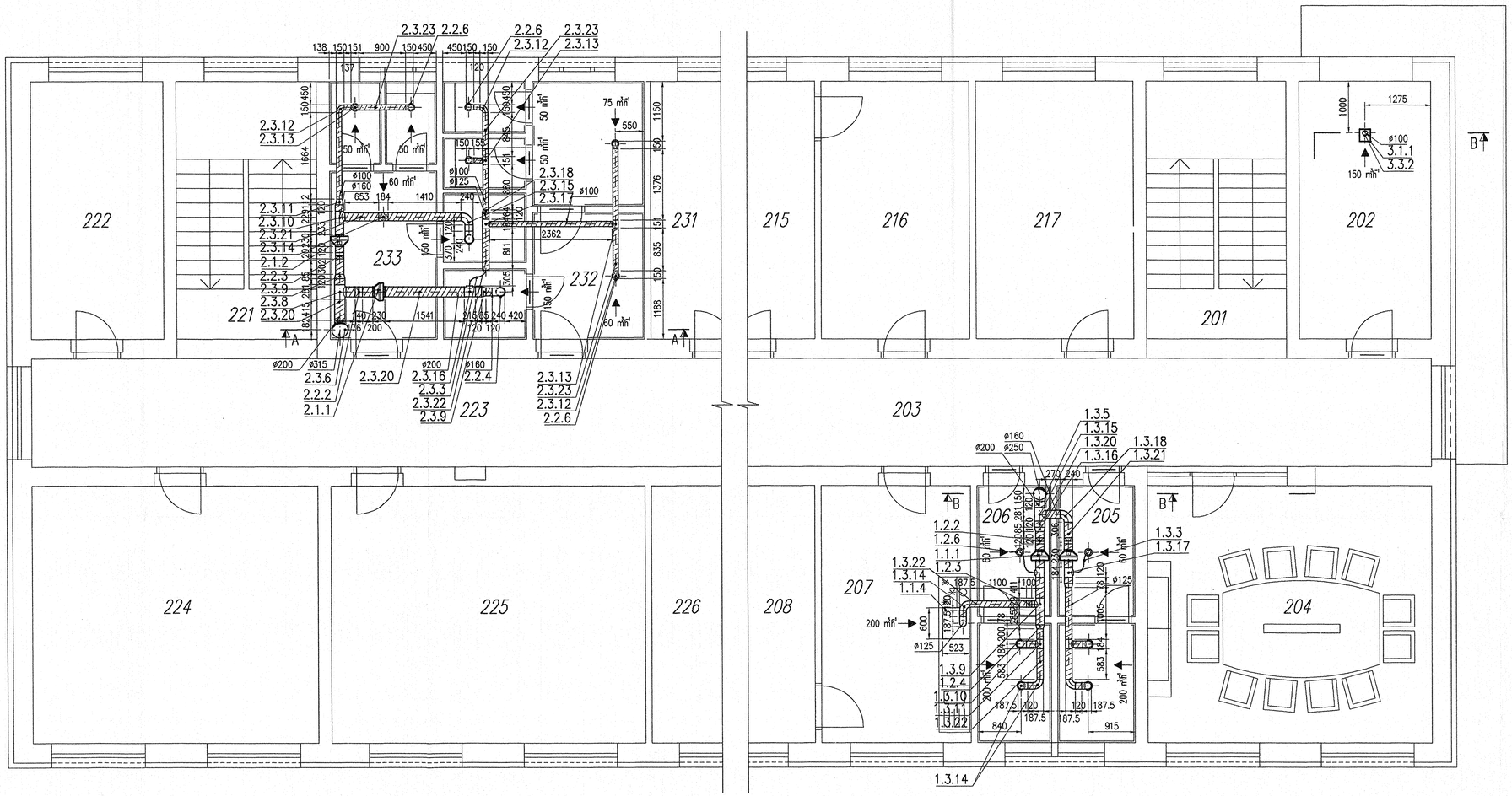

POZNÁMKY:

ZAŘÍZENÍ JE NAVRŽENO DLE ČSN 12 7010
PROSTORY DOTČENÉ NAVRŽENOU VZT JSOU V
PROSTORU DLE ČSN 33 2000-3 NORMÁLNÍM.
KÓTY OZN. ~,+ NUTNO DOMĚŘIT NA MONTÁŽI
VEŠKERÉ ZAŘÍZENÍ VODIVĚ POSPOJIT A SPOJIT
S OCHRANNÝM VODIČEM DLE ČSN 33 2000-4-41
ČTYŘHRANNÉ VZT POTRUBÍ BUDE OPATŘENO
SPOJI R DLE PK 12 0551
SEZNAM STROJŮ A POTRUBÍ JE UVEDEN V SSaZ
ZÁMĚNOU STROJNÍHO ZAŘÍZENÍ A PŘÍSLUŠENSTVÍ
JE PROJEKTOVÁ DOKUMENTACE NEPLATNÁ!
VEŠKERÉ VZT POTRUBÍ KOTVIT MONTÁŽNĚ

LEGENDA ČÁST A

POZICE	ÚČEL MÍSTNOSTI	PLOCHA	PODLAHA	STĚNY
201	SCHODIŠTĚ	P=7.71 O=8.40	Dlažba keramická	Malba
202	ARCHÍV	P=12.99 O=15.56	Zátěžový koberec	Malba
203	CHODBA	P=75.92 O=76.44	Zátěžový koberec	Malba
204	ZASEDACÍ MÍSTNOST	P=27.99 O=21.36	Zátěžový koberec	Malba
205	WC ŽENY	P=7.59 O=15.30	Dlažba keramická	Ker. obklad H 200
206	WC MUŽI	P=7.59 O=15.30	Dlažba keramická	Ker. obklad H 200
207	ČAJOVÁ KUCHYŇKA	P=14.75 O=16.30	Dlažba keramická	Ker. obklad za linkou
208	SEKRETARIÁT	P=29.06 O=22.03	Zátěžový koberec	Malba
209	KANCELÁŘ 1 OSOBA	P=29.88 O=21.95	Zátěžový koberec	Malba
210	KANCELÁŘ 1 OSOBA	P=29.55 O=22.23	Zátěžový koberec	Malba
211	KANCELÁŘ 2 – 4 OSOBY	P=28.75 O=21.90	Zátěžový koberec	Malba
212	KANCELÁŘ 2 – 4 OSOBY	P=28.75 O=21.90	Zátěžový koberec	Malba
213	KANCELÁŘ 1 OSOBA	P=29.56 O=22.23	Zátěžový koberec	Malba
214	KANCELÁŘ 1 OSOBA	P=30.13 O=22.45	Zátěžový koberec	Malba
215	KANCELÁŘ 1 OSOBA	P=29.13 O=22.05	Zátěžový koberec	Malba
216	KANCELÁŘ	P=14.75 O=16.30	Zátěžový koberec	Malba
217	ARCHÍV	P=15.44 O=16.58	Zátěžový koberec	Malba

LEGENDA ČÁST B

POZICE	ÚČEL MÍSTNOSTI	PLOCHA	PODLAHA	STĚNY
221	SCHODIŠTĚ	P=7.71 O=8.40	Dlažba keramická	Malba
222	ARCHÍV	P=12.99 O=15.56	Zátěžový koberec	Malba
223	CHODBA	P=59.27 O=60.80	Zátěžový koberec	Malba
224	KANCELÁŘ 2 – 4 OSOBY	P=27.75 O=21.50	Zátěžový koberec	Malba
225	KANCELÁŘ 2 – 4 OSOBY	P=30.63 O=22.65	Zátěžový koberec	Malba
226	KANCELÁŘ 2 – 4 OSOBY	P=29.56 O=22.23	Zátěžový koberec	Malba
227	KANCELÁŘ 2 – 4 OSOBY	P=29.56 O=22.23	Zátěžový koberec	Malba
228	KANCELÁŘ 2 – 4 OSOBY	P=28.75 O=21.90	Zátěžový koberec	Malba
229	KANCELÁŘ 2 – 4 OSOBY	P=28.75 O=21.90	Zátěžový koberec	Malba
230	KANCELÁŘ 2 – 4 OSOBY	P=29.56 O=22.23	Zátěžový koberec	Malba
231	KANCELÁŘ 2 – 4 OSOBY	P=29.56 O=22.23	Zátěžový koberec	Malba
232	WC MUŽI	P=16.46 O=30.95	Dlažba keramická	Ker. obklad H 200
233	WC ŽENY	P=12.64 O=24.65	Dlažba keramická	Ker. obklad H 200

POZNÁMKA: DO PLOCH M.Č. 201, 221, 223 NENÍ ZAPOČÍTÁNA PLOCHA VLASTNÍCH SCHODŮ

Rev. č.	Poznámka	Datum	Podpis	Kontrola

Zhotovitel: EUROMONT GROUP a.s. Velebudice č.p. 210 434 01 MOST

DOKUMENTACE ODPOVÍDÁ SKUTEČNÉMU PROVEDENÍ (AS BUILT)
Datum: 5 -09- 2005
Jméno: Vašíček
Podpis:

NORDCLIMA CZ s.r.o.
IČO:63147963 • DIČ:207-63147963
Hřešťovití 301 • 435 45 Horní Se. Kateřiny
p. Nová Ves v Horách
Zapš. OR-KS Ústí n. L. • odd.C • vložka č. 9372
Provozovna: Lidická 87 • 436 01 Litvínov
Tel. + Fax: 476754905 • 476730038 • 476711006
e-mail: nordclima@tiscali.cz • http://www.nordclima.cz

ŘÍZENÍ ZAKÁZKY	ING. HANA NOVÁKOVÁ
ZODPOVĚDNÝ PROJEKTANT	ZDENĚK HÁBA
PROJEKTANT	LENKA TYBURCOVÁ
KRAJ : ÚSTECKÝ	OBLAST : MOSTECKÁ
OBEC : DOLNÍ JIŘETÍN	
INVESTOR : EUROMONT GROUP A.S.	

ARTECH PROJEKTOVÁ PŘÍPRAVA A REALIZACE STAVEB

STAVEBNÍ ÚPRAVY ADMINISTRATIVNÍ BUDOVY SKLADOVÉHO AREÁLU JIŘETÍN

D.7 ODVĚTRÁNÍ

PŮDORYS ČÁST A, B – 2.NP

FORMÁT: 8 A4
DATUM: 11/2004
STUPEŇ: RE PD
ČÍSLO ZAKÁZKY: 0638/NC 04067-4
MĚŘÍTKO: 1:50
Č. VÝŘESU: D.7.4

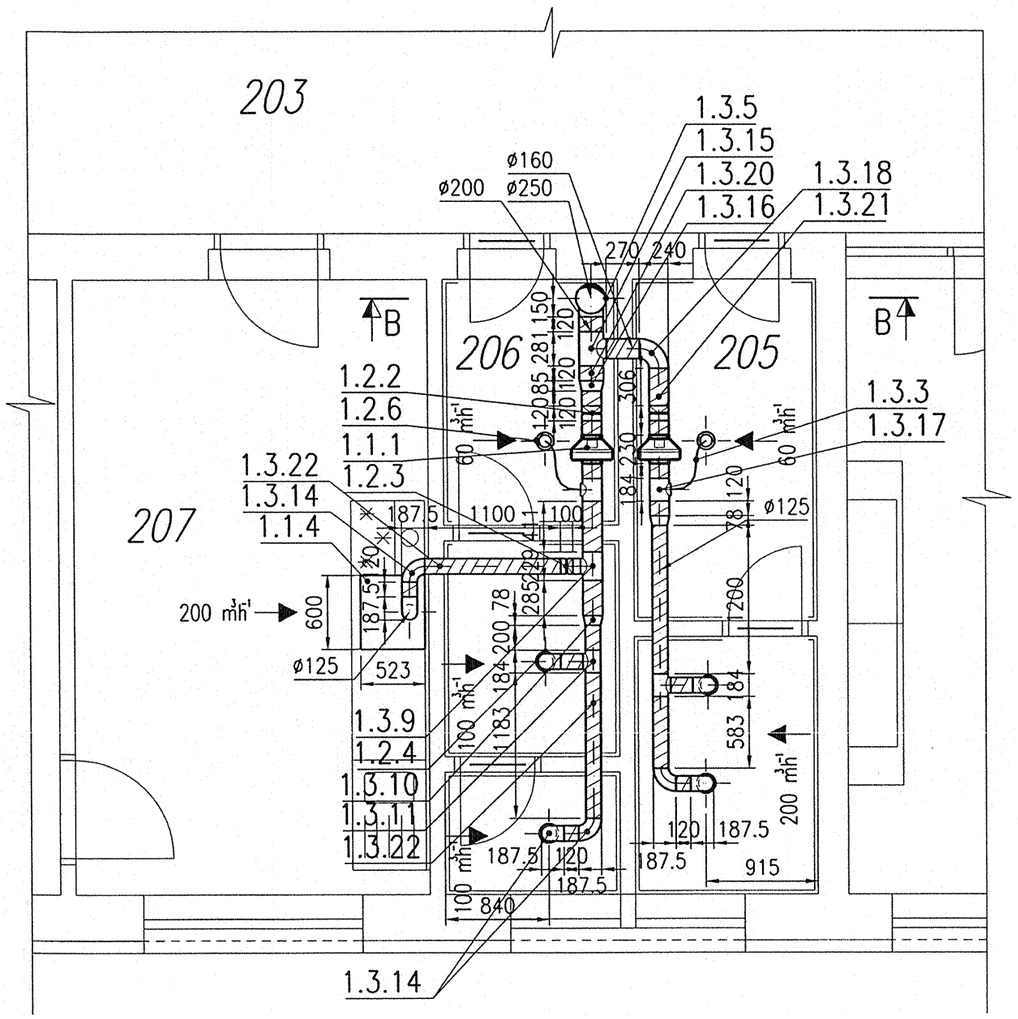

POZNÁMKY:

ZAŘÍZENÍ JE NAVRŽENO DLE ČSN 12 7010
PROSTORY DOTČENÉ NAVRŽENOU VZT JSOU V PROSTORU DLE ČSN 33 2000-3 NORMÁLNÍM.
KÓTY OZN. ~,+ NUTNO DOMĚŘIT NA MONTÁŽI
VEŠKERÉ ZAŘÍZENÍ VODIVĚ POSPOJIT A SPOJIT S OCHRANNÝM VODIČEM DLE ČSN 33 2000-4-41
ČTYŘHRANNÉ VZT POTRUBÍ BUDE OPATŘENO SPOJI R DLE PK 12 0551
SEZNAM STROJŮ A POTRUBÍ JE UVEDEN V SSaZ
ZÁMĚNOU STROJNÍHO ZAŘÍZENÍ A PŘÍSLUŠENSTVÍ JE PROJEKTOVÁ DOKUMENTACE NEPLATNÁ!
VEŠKERÉ VZT POTRUBÍ KOTVIT MONTÁŽNĚ

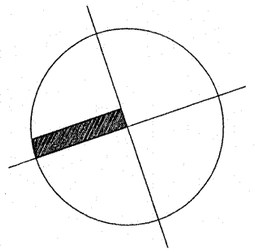

Rev. č.	Poznámka	Datum	Podpis	Kontrola

Zhotovitel:
EUROMONT GROUP a.s.
Velehradice č.p. 210
434 01 MOST

DOKUMENTACE ODPOVÍDÁ SKUTEČNÉMU PROVEDENÍ
(AS BUILT)
Datum: 5 -09- 2006
Jméno: VAŇCOK
Podpis:

1

NORDCLIMA CZ s.r.o.
IČO:63147963 * DIČ:207-63147963
Hřbitovní 301 * 435 45 Hora Sv. Kateřiny
p. Nová Ves v Horách
Zaps. OR-KS Ústí n. L. * odd.C * vložka č. 9372
Provozovna: Lidická 67 * 436 01 Litvínov
Tel. + Fax: 476754905 * 476730038 * 476111006
e-mail:nordclima@nordclima.cz * http://www.nordclima.cz

ŘÍZENÍ ZAKÁZKY	ING. HANA NOVÁKOVÁ	
ZODPOVĚDNÝ PROJEKTANT	ZDENĚK HÁBA	
PROJEKTANT	LENKA TYBURCOVÁ	
KRAJ : ÚSTECKÝ	OBLAST : MOSTECKÁ	OBEC :DOLNÍ JIŘETÍN
INVESTOR : EUROMONT GROUP A.S.		

ARTECH
PROJEKTOVÁ PŘÍPRAVA A REALIZACE STAVEB

STAVEBNÍ ÚPRAVY ADMINISTRATIVNÍ BUDOVY SKLADOVÉHO AREÁLU JIŘETÍN

D.7 ODVĚTRÁNÍ

ZMĚNA DISPOZICE 205, 206 – 2.NP

FORMÁT: 2 A4
DATUM: 11/2004
STUPEŇ: RE PD
ČÍSLO ZAKÁZKY: 0638/NC 04067-4

MĚŘÍTKO:	Č. VÝRESU
1:50	D.7.4A

ŘEZ A–A

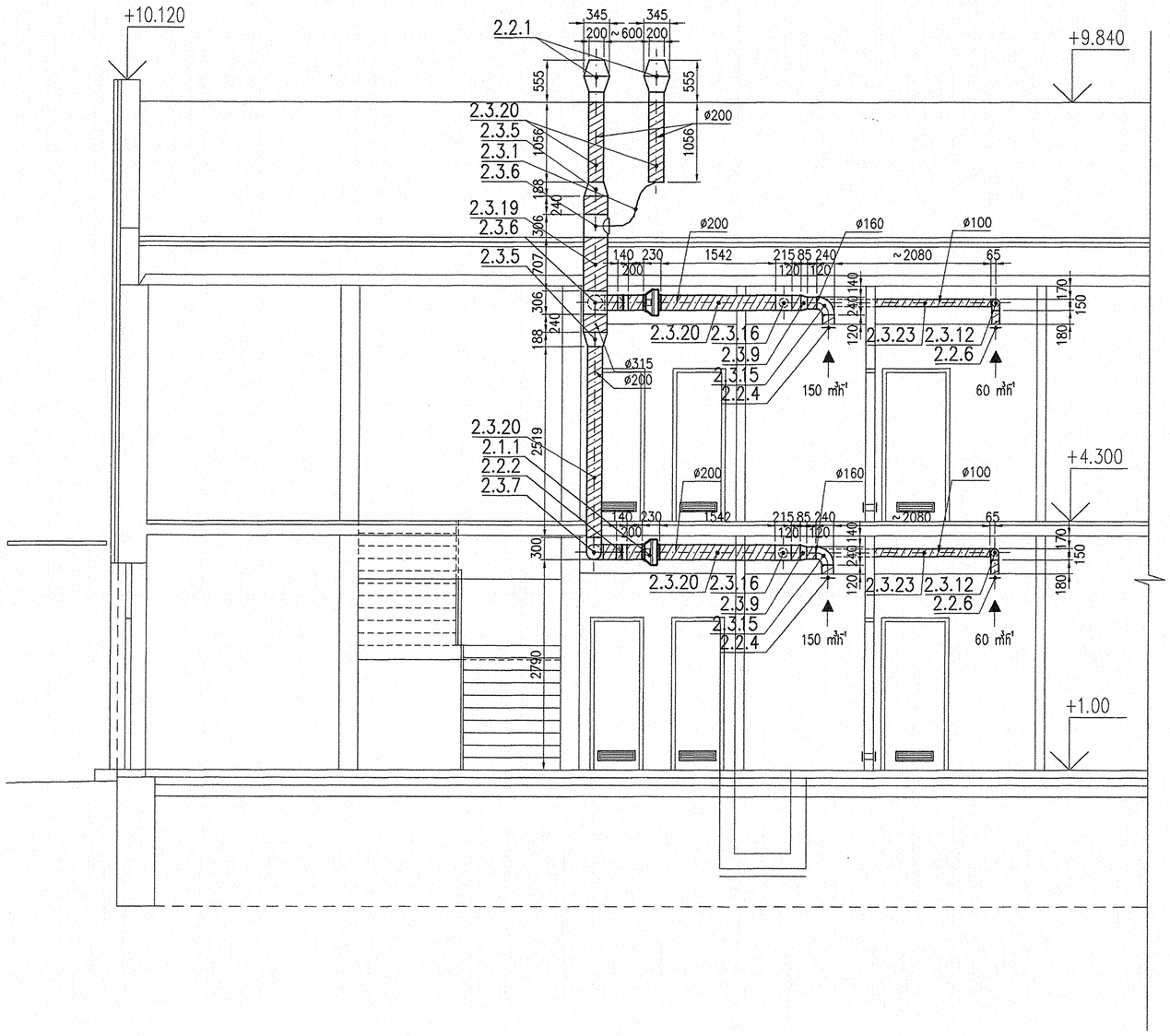

ŘEZ B–B

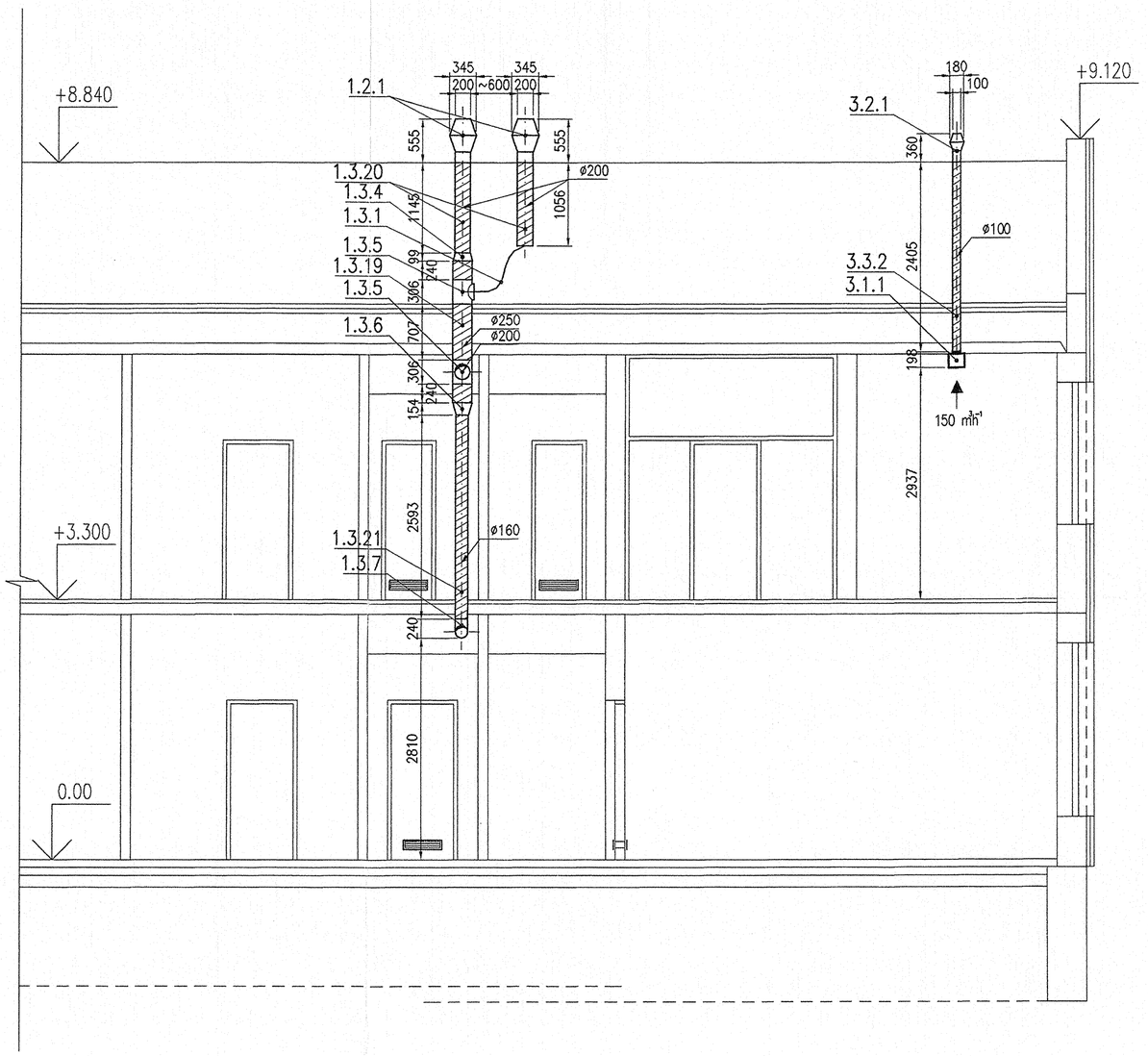

POZNÁMKY:

ZAŘÍZENÍ JE NAVRŽENO DLE ČSN 12 7010
PROSTORY DOTČENÉ NAVRŽENOU VZT JSOU V PROSTORU DLE ČSN 33 2000–3 NORMÁLNÍM.
KÓTY OZN. ~,+ NUTNO DOMĚŘIT NA MONTÁŽI
VEŠKERÉ ZAŘÍZENÍ VODIVĚ POSPOJIT A SPOJIT S OCHRANNÝM VODIČEM DLE ČSN 33 2000–4–41
ČTYŘHRANNÉ VZT POTRUBÍ BUDE OPATŘENO SPOJI R DLE PK 12 0551
SEZNAM STROJŮ A POTRUBÍ JE UVEDEN V SSaZ
ZÁMĚNOU STROJNÍHO ZAŘÍZENÍ A PŘÍSLUŠENSTVÍ JE PROJEKTOVÁ DOKUMENTACE NEPLATNÁ!
VEŠKERÉ VZT POTRUBÍ KOTVIT MONTÁŽNĚ

Rev. č.	Poznámka	Datum	Podpis	Kontrola

Zhotovitel: EUROMONT GROUP a.s.
Veleburlice č.p. 210
434 01 MOST

DOKUMENTACE ODPOVÍDÁ SKUTEČNÉMU PROVEDENÍ (AS BUILT)
Datum: 5 -09- 2006
Jméno: VAŠÍČEK
Podpis:

NORDCLIMA CZ s.r.o.
IČO: 63147963 • DIČ: 207-63147963
Hřbitovní 301 • 435 45 Hora Sv. Kateřiny
p. Nová Ves v Horách
Zaps. OR-KS Ústí n. L. • odd.C • vložka č. 9372
Provozovna: Lidická 67 • 436 01 Litvínov
Tel. • Fax: 476754905 • 476730038 • 476111006
e-mail: nordclima@nordclima.cz • http://www.nordclima.cz

ŘÍZENÍ ZAKÁZKY	ING. HANA NOVÁKOVÁ	
ZODPOVĚDNÝ PROJEKTANT	ZDENĚK HÁBA	
PROJEKTANT	LENKA TYBURCOVÁ	
KRAJ : ÚSTECKÝ	OBLAST : MOSTECKÁ	OBEC : DOLNÍ JIŘETÍN

ARTECH
PROJEKTOVÁ PŘÍPRAVA A REALIZACE STAVEB

INVESTOR : EUROMONT GROUP A.S.

STAVEBNÍ ÚPRAVY ADMINISTRATIVNÍ BUDOVY SKLADOVÉHO AREÁLU JIŘETÍN

D.7 ODVĚTRÁNÍ

ŘEZ A–A, B–B

FORMÁT: 6 A4
DATUM: 11/2004
STUPEŇ: RE PD
ČÍSLO ZAKÁZKY: 0638/NC 04067–4

MĚŘÍTKO: 1:50
Č. VÝŘESU: D.7.5

Zhotovitel:

EUROMONT GROUP a.s.

Velebudice č.p. 210
434 01 MOST

DOKUMENTACE ODPOVÍDÁ SKUTEČNÉMU PROVEDENÍ (AS BUILT)

Datum: 5 -09- 2006

Jméno: VAŠÍČEK

Podpis:

ŘÍZENÍ ZAKÁZKY	ING. HANA NOVÁKOVÁ		ARTECH PROJEKTOVÁ PŘÍPRAVA A REALIZACE STAVEB
ZODPOVĚDNÝ PROJEKTANT	ZDENĚK HÁBA	Hába	
PROJEKTANT	LENKA TYBURCOVÁ	Tyburcová	
KRAJ: ÚSTECKÝ	OBLAST: MOSTECKÁ	OBEC: DOLNÍ JIŘETÍN	
INVESTOR: EUROMONT GROUP A.S.			FORMÁT:
STAVEBNÍ ÚPRAVY ADMINISTRATIVNÍ BUDOVY SKLADOVÉHO AREÁLU JIŘETÍN SO - 01 ADMINISTRATIVNÍ BUDOVA			DATUM: 11/2004 STUPEŇ: RE PD ČÍSLO ZAKÁZKY: 0638
D.7 ODVĚTRÁNÍ			
TECHNICKÁ ZPRÁVA			D.7.1

Výtisk číslo:

TECHNICKÁ ZPRÁVA

Počet listů: 9

PROJEKT VZDUCHOTECHNIKY

AKCE: **STAVEBNÍ ÚPRAVY ADMINISTRATIVNÍ BUDOVY SKLADOVÉHO AREÁLU JIŘETÍN**

ZAK.ČÍSLO: 0638/NC 04067-4

OBJEDNAVATEL PROJEKTU: ARTECH spol. s r.o.

SMLOUVA ČÍSLO: PP029-04-02

DODAVATEL ZAŘÍZENÍ: Dle výběrového řízení

DATUM: Listopad 2004

Zhotovitel: EUROMONT GROUP a.s. Velebudice č.p. 210

DOKUMENTACE ODPOVÍDÁ SKUTEČNÉMU PROVEDENÍ (AS BUILT)
Datum: 5 -09- 2006
Jméno: VAŠÍČEK
Podpis:

ZPRACOVATEL PROJEKTU: **NORDCLIMA CZ s.r.o.**

SV.D.7.1

NORDCLIMA CZ s.r.o., *Zaps. OR-KS Ústí nad Labem odd. C, vložka č. 9372*
Provozovna : Lidická 67, 436 01 Litvínov, tel. + fax : +420 476 754 905, 476 730 038, 476 111 006
e-mail: nordclima@nordclima.cz, projekce@nordclima.cz
http ://www.nordclima.cz

OBSAH TECHNICKÉ ZPRÁVY

1. Úvod
2. Základní údaje a charakteristika zařízení
3. Přehled a popis zařízení a jejich funkce
4. Energetická část
5. Požadavky na navazující profese
6. Přehled a rozsah dodávek
7. Záruky a záruční podmínky
8. Pokyny pro montáž
9. Pokyny pro obsluhu a údržbu
10. Komplexní zkoušky
11. Závěr
12. Podpisy platné pro tento svazek

PŘÍLOHY:

Č.1 Tabulky místností
Č.2 Výkony vzduchotechnických zařízení

SEZNAM VÝKRESŮ

D.7.3 Půdorys část A, B – 1.NP
D.7.4 Půdorys část A, B – 2.NP
D.7.5 Řez A-A, B-B

Zhotovitel:
EUROMONT GROUP a.s.
Velebudice č.p. 210
434 01 MOST
DOKUMENTACE ODPOVÍDÁ SKUTEČNÉMU PROVEDENÍ (AS BUILT)
Datum: 5 -09- 2006
Jméno: VAŠÍČEK
Podpis:

NORDCLIMA CZ s.r.o., *Zaps. OR-KS Ústí nad Labem odd. C, vložka č. 9372*
Provozovna : Lidická 67, 436 01 Litvínov, tel. + fax : +420 476 754 905, 476 730 038, 476 111 006
e-mail: nordclima@nordclima.cz, projekce@nordclima.cz
http ://www.nordclima.cz

1. ÚVOD

Předmětem projektu je řešení vzduchotechnických zařízení objektu Administrativní budovy Jiřetín. Jedná se o stavební úpravy stávajícího objektu.

Účastníci výstavby:

investor:	EUROMONT GROUP a.s.
generální projektant:	ARTECH spol. s r.o.
projektant VZT části:	NORDCLIMA CZ s.r.o.
dodavatel VZT části:	Dle výběrového řízení

Projekt VZT byl vypracován na základě těchto podkladů a požadavků:
- smlouva generálního projektanta č. PP029-04-02
- zadání stavby
- konzultací a jednání
- projekt požární ochrany
- normy a podklady výrobců VZT
- zákon č. 258/2000 Sb. o ochraně veřejného zdraví a o změně některých souvisejících zákonů
- zákon č. 155/2000 Sb. zákoník práce
- nařízení vlády č. 178/2001 Sb., kterým se stanový podmínky ochrany zdraví zaměstnanců při práci
- nařízení vlády č. 502/2000 Sb. o ochraně zdraví před nepříznivými účinky hluku a vibrací
- vyhláška č. 137/1998 Sb. o obecných technických požadavcích na výstavbu
- DIN 33 403 požadavky na pracovní prostředí
- ČSN 12 7010 navrhování větracích a klimatizačních zařízení
- ČSN 33 0300 druhy prostředí pro elektrická zařízení
- ČSN 33 2310 předpisy pro elektrická zařízení v různých prostředích
- ČSN 73 0531 ochrana proti hluku v pozemních stavbách
- ČSN 73 4108 šatny,umývárny,záchody
- ČSN EN 1506 kovové plechové potrubí kruhového průřezu
- DOS-T soubor 4: č. 04 / 2001 Výměna vzduchu v budovách
- technologické podklady, požadavky a výkresy rozmístění technologických zařízení

2. ZÁKLADNÍ ÚDAJE A CHARAKTERISTIKA ZAŘÍZENÍ

Zhotovitel:
EUROMONT GROUP a.s.
Velebudice č.p. 210
434 01 MOST

DOKUMENTACE ODPOVÍDÁ SKUTEČNÉMU PROVEDENÍ (AS BUILT)
Datum: 5 -09- 2006
Jméno:
Podpis:

2.1 Parametry venkovního ovzduší

Výpočtová teplota letní:	32 °C
Výpočtová teplota zimní:	-15 °C
Entalpie vzduchu letní:	60 kJ.kg-1

2.2 Parametry vnitřního ovzduší

Požadované a garantované parametry vnitřního ovzduší jsou uvedeny v příloze technické zprávy č.1 Tabulky místností.

2.3 Charakteristika zařízení

Jedná se o větrání a odsávání.

NORDCLIMA CZ s.r.o., *Zaps. OR-KS Ústí nad Labem odd. C, vložka č. 9372*
Provozovna : Lidická 67, 436 01 Litvínov, tel. + fax : +420 476 754 905, 476 730 038, 476 111 006
e-mail: nordclima@nordclima.cz, projekce@nordclima.cz
http ://www.nordclima.cz

3. PŘEHLED A POPIS ZAŘÍZENÍ A JEJICH FUNKCE

3.1 Přehled zařízení a vzduchových výkonů

Vzduchotechnika je rozdělena na jednotlivá zařízení:
zařízení č.1 – Odvětrání soc. zařízení m.č. 105, 106, 107, 108, 205, 206, 207
zařízení č.2 – Odvětrání soc. zařízení m.č. 134, 133, 232, 233
zařízení č.3 – Odvětrání archívu m.č. 202
zařízení č.4 – Pomocný materiál

*Přehled „**Tabulky Místností**“ viz. Příloha č.1*
*Přehled „**Výkony vzduchotechnických zařízení**“ viz. Příloha č.2*

Zhotovitel: EUROMONT GROUP a.s. Velebudice č.p. 210 434 01 MOST

DOKUMENTACE ODPOVÍDÁ SKUTEČNÉMU PROVEDENÍ (AS BUILT)
Datum: 5 -09- 2006
Jméno: VAŘÍČEK
Podpis:

3.2 Popis zařízení a jejich funkce

Zařízení č.1 Odvětrání soc. zařízení m.č. 105, 106, 107, 108, 205, 206, 207

Přívod vzduchu je pouze přefukem z okolních místností přes dveřní mřížky, popř okny. Dveřní mřížky budou součástí dodávky dveří.

Odvod vzduchu zajišťuje radiální ventilátor RK 160 – 2 ks, RK 125 – 1 ks, EB 100T – 2 ks a odsavač par Elegance 60 Nerez – 2 ks.
Vzduch je odsáván z místností talířovými ventily od firmy Elektrodesign Praha, ventilátory EB 100T a odsavači par. Je odváděn spiro potrubím, popř. ohebnými hadicemi a vyfukován výfukovou hlavicí nad střechu objektu. V podstřešním prostoru bude stoupací spiro potrubí rozděleno na dvě potrubí o d=200 mm z důvodu snadného napojení do střešní vlny.
Spouštění ventilátorů RK 160 bude společně se světlem v dotčených místnostech. Spouštění ventilátoru RK 125 bude na pohybové čidlo. Spouštění ventilátoru EB 100T bude společně se světlem. Spouštění odsavačů par Elegance 60 Nerez bude vypínačem umístěným na odsavačích.

Zařízení č.2 Odvětrání soc. zařízení m.č. 134,133, 232, 233

Přívod vzduchu je pouze přefukem z okolních místností přes dveřní mřížky, popř okny. Dveřní mřížky budou součástí dodávky dveří.

Odvod vzduchu zajišťuje radiální ventilátor RK 160 – 2 ks a RK 200 – 2 ks.
Vzduch je odsáván z místností talířovými ventily od firmy Elektrodesign Praha a odváděn spiro potrubím, popř. ohebnými hadicemi a vyfukován výfukovou hlavicí nad střechu objektu. V podstřešním prostoru bude stoupací spiro potrubí rozděleno na dvě potrubí o d=200 mm z důvodu snadného napojení do střešní vlny.
Spouštění ventilátorů RK 160 a RK 200 bude společně se světlem v dotčených místnostech.

Zařízení č.3 – Odvětrání archívu m.č. 202

Přívod vzduchu je pouze přefukem z okolních místností přes dveřní mřížky. Dveřní mřížky budou součástí dodávky dveří.

Odvod vzduchu zajišťuje radiální ventilátor EB 250 T.
Vzduch je odsáván z místnosti tímto ventilátorem a odváděn spiro potrubím, popř. ohebnou hadicí a vyfukován výfukovou hlavicí nad střechu objektu.
Spouštění bude společně se světlem v dotčených místnostech.

Tento dokument je vlastnictvím společnosti NORDCLIMA CZ spol. s r.o. a nesmí být reprodukován ani jinak užit bez jejího písemného svolení. V případě písemného svolení a poskytnutí třetí osobě musí být opatřen razítkem „ **Nekontrolovaný výtisk**“.

NORDCLIMA CZ s.r.o., *Zaps. OR-KS Ústí nad Labem odd. C, vložka č. 9372*
Provozovna : Lidická 67, 436 01 Litvínov, tel. + fax : +420 476 754 905, 476 730 038, 476 111 006
e-mail: nordclima@nordclima.cz, projekce@nordclima.cz
http ://www.nordclima.cz

Zařízení č.4 Pomocný, montážní, závěsový a těsnící materiál.

Toto zařízení obsahuje veškerý materiál potřebný pro montáž, závěsy, doplňující těsnící materiál, včetně materiálu pro utěsnění prostupů vzduchotechnického potrubí, pro podložení závěsů a jednotek tlumící pryží atd.

4. ENERGETICKÁ ČÁST

K zabezpečení provozu vzduchotechniky jsou nutné následující energie a media.

4.1 Elektrická energie

Rozvodná soustava 3x400/230 V - 50 Hz
Instalovaný příkon pro vzduchotechniku činí 1,277 kW.

Zhotovitel:
EUROMONT GROUP a.s.
Velebudice č.p. 210
434 01 MOST

DOKUMENTACE ODPOVÍDÁ SKUTEČNÉMU PROVEDENÍ (AS BUILT)
5 -09- 15
Datum:
Jméno: VAŠÍČEK
Podpis:

5. POŽADAVKY NA NAVAZUJÍCÍ PROFESE

5.1 Stavba

Do stavebního projektu je nutno promítnout a na stavbě provést:
- Prostupy pro VZT zařízení ve stavební konstrukci větší o 100 mm, než je skutečný rozměr potrubí. Tato zásada platí obecně pro celý objekt.
- Začištění všech prostupů vzduchotechnického potrubí stavební konstrukcí po ukončení montáže. V místě prostupu musí být potrubí obaleno nehořlavou izolací (FIBREX).
- Potrubí VZT bude vodivě propojeno a stavba zajistí jeho elektrické uzemnění, vč. zemnící desky.
- Provést veškeré práce zednické. Provést pomocné a dokončovací práce (zalití otvorů, dozdění příček apod.) podle pokynů vedoucího montéra vzduchotechniky.
- Zajistit přístupy ke všem regulačním orgánům v rozvodech VZT.
- Připravit otvory ve dveřích pro osazení přefukových mřížek v místech, kde je to uvedeno v projektu VZT.
- Prostup vzduchovodů ze střechou opatřit límcem proti zatékání vody.

5.2 Měření a regulace

Požadavky na spouštění jednotlivých zařízení jsou uvedeny v odstavci 3.2.

5.3 Silnoproud

Základní požadavky, které musí zajistit profese silnoproudu, jsou následující:
- vzduchotechnická zařízení je nutné napojit na el. rozvodnou soustavu 3x 400/230 V.
- ovládání řešit ve smyslu koncepce celé akce.
- zabezpečit uzemnění vzduchotechnických zařízení vč. potrubních rozvodů, které jsou vodivě propojeny.
- u výfukových hlavic nutno provést ochranu proti atmosférické elektřině.

Tento dokument je vlastnictvím společnosti NORDCLIMA CZ spol. s r.o. a nesmí být reprodukován ani jinak užit bez jejího písemného svolení. V případě písemného svolení a poskytnutí třetí osobě musí být opatřen razítkem „ **Nekontrolovaný výtisk**“.

NORDCLIMA CZ s.r.o., *Zaps. OR-KS Ústí nad Labem odd. C, vložka č. 9372*
Provozovna : Lidická 67, 436 01 Litvínov, tel. + fax : +420 476 754 905, 476 730 038, 476 111 006
e-mail: nordclima@nordclima.cz, projekce@nordclima.cz
http ://www.nordclima.cz

5.4 Nátěry

Konečné nátěry nejsou v projektu VZT řešeny. Vnitřní nátěry vzduchovodů není nutno v žádném zařízení použít.

5.5 Ústřední vytápění

- Zabezpečit plné krytí tepelných ztrát a zabezpečit vytápění objektu. Vzduchotechnika je navržena pouze jako větrací (nekryje svým výkonem tepelné ztráty objektu).

Zhotovitel: EUROMONT GROUP a.s. Velebudice č.p. 210 434 01 MOST
DOKUMENTACE ODPOVÍDÁ SKUTEČNÉMU PROVEDENÍ (AS BUILT)
Datum: 5 -09- 2006
Jméno: VAŇĚK
Podpis:

6. PŘEHLED A ROZSAH DODÁVEK

V rámci dodávky je zajištěn:
- projekt vzduchotechniky
- dodávka a montáž dle projektu

Rozsah dodávek je přesně stanoven v Seznamu strojů a zařízení. Veškeré další práce a dodávky, které nejsou přímo vypsány v Seznamech strojů a zařízení nejsou zajištěny.

Jde hlavně o tyto práce a dodávky:
- veškeré práce stavební, uvedené v odst. 5.1,
- silnoproud, dle odst. 5.3,
- nátěry, dle odst. 5.4,
- ústřední vytápění, dle odst. 5.5
- zaregulování zařízení vzduchotechniky pouze proti zvláštní objednávce.

7. ZÁRUKY A ZÁRUČNÍ PODMÍNKY

Obecně jsou záruky dány smlouvou o dílo na dodávku zařízení ve smyslu platných zákonů a předpisů. V této kapitole jsou pouze specifikovány garantované parametry ve vztahu k dodávce zařízení a uvedeny podmínky, za kterých tyto garance platí.

7.1 Hluk

V příloze č.1 Tabulky místností je uvedena hladina hluku A garantovaná pro jednotlivé místnosti. Jedná se však pouze o hluk šířený do místnosti vzduchovodem od ventilátorů. Nejedná se tedy např. o hluk šířený stavební konstrukcí nebo hluk šířený z okolního prostředí přes stavební části (fasádu,okna,příčky ...).

7.2 Tolerance

Tolerance garantovaných hodnot jsou pro jednotlivé veličiny následující:
- hladina hluku A ±3 dB

7.3 Záruční podmínky

Výše uvedené garantované hodnoty platí za následujících předpokladů:
- zařízení budou správně seřízena a zaregulována.
- budou k dispozici veškeré potřebné energie a média s dohodnutými parametry.

NORDCLIMA CZ s.r.o., *Zaps. OR-KS Ústí nad Labem odd. C, vložka č. 9372*
Provozovna : Lidická 67, 436 01 Litvínov, tel. + fax : +420 476 754 905, 476 730 038, 476 111 006
e-mail: nordclima@nordclima.cz, projekce@nordclima.cz
http ://www.nordclima.cz

- dodávka a montáž budou provedeny podle projektu, resp. jeho dodatků.
- zařízení budou řádně udržována a obsluhována podle provozních předpisů a návodů dodavatele.
- stavba bude provedena kvalitně podle projektu, ve smyslu norem (těsnost oken, fasády, součinitele prostupu tepla).
- všechny navazující profese budou provedeny dle požadavků tohoto PP.
- před nasávací a výfukové otvory, mřížky apod. nesmí být umístěny předměty, které by bránily proudění vzduchu.

8. POKYNY PRO MONTÁŽ

- Při montáži je třeba dodržovat podrobné pokyny pro montáž jednotlivých strojů a elementů přiložených k dodávce nebo uvedených v jednotlivých normách.
- Veškeré díly vzduchovodů s volnou přírubou budou upraveny na potřebnou délku dle situace na montáži.
- Závěsy, případně podpěry potrubí budou zhotoveny na montáži z dodaného materiálu.
- Veškeré zařízení vodivě pospojit a spojit s ochranným vodičem dle ČSN 33 2000 - 4 - 41.- Pro vodivé spojení slouží min. 2 vějířovité podložky ČSN 12 1745.05, vložené pod hlavu šroubu a pod matici na každém spoji. Tento spojovací materiál musí být kadmiován nebo pozinkován a je dodán společně se vzduchovody.
- Před montáží jednotlivých dílů budou odstraněny nečistoty. Rovněž tak i nečistoty ze zděných kanálů průchodu apod.
- Po úpravách, při kterých bylo použito sváření, nutno po důkladném očištění opravit nebo provést nátěry.
- Před a po montáži klapek je nutno vyzkoušet jejich funkci.
- Vzduchovody v místech průchodů zdí musí být obaleny tlumící tkaninou FIBREX.
- Nasazení výustek, vzduchotechnických ventilů a ostatních koncových elementů provést až těsně před uvedeném zařízení do provozu.

9. POKYNY PRO OBSLUHU A ÚDRŽBU

Tyto pokyny slouží jako pomůcka pro odborné pracovníky provozovatele vzduchotechnických zařízení, případně investora, u nichž se předpokládá, že mají již praxi s provozem takovýchto zařízení. Pokyny mají význam zejména pro období najíždění celého zařízení, kdy nejsou k dispozici podrobnější provozní předpisy. Účelem těchto pokynů je umožnit provizorní provozování vzduchotechnických zařízení a zabránit hrubým chybám obsluhy. Obecně pro obsluhu a údržbu platí DOS-T 08.01.00.002 zásady provozu a údržby technických zařízení budov.

9.1 Ovládání zařízení

Ovládat vzduchotechnická zařízení včetně všech návazných profesí smějí jen osoby, které nabyly k tomu způsobilost školením a jsou prokazatelně seznámeny s předanou dokumentací. Spouštění a zastavování jednotlivých vzduchotechnických zařízení se provádí místně. Ovládání je vždy dvojím způsobem ručně - automaticky.

Provoz vzduchotechnických zařízení je možný pouze tehdy, jsou-li zajištěny v dostatečném rozsahu a kvalitě potřebné energie, tj. elektrický proud, atd. - viz kap.4.

Tento dokument je vlastnictvím společnosti NORDCLIMA CZ spol. s r.o. a nesmí být reprodukován ani jinak užit bez jejího písemného svolení. V případě písemného svolení a poskytnutí třetí osobě musí být opatřen razítkem „ Nekontrolovaný výtisk".

NORDCLIMA CZ s.r.o., *Zaps. OR-KS Ústí nad Labem odd. C, vložka č. 9372*
Provozovna : Lidická 67, 436 01 Litvínov, tel. + fax : +420 476 754 905, 476 730 038, 476 111 006
e-mail: nordclima@nordclima.cz, projekce@nordclima.cz
http ://www.nordclima.cz

Zhotovitel: EUROMONT Velebudice č.p. 210 434 01 MOST

DOKUMENTACE ODPOVÍDÁ SKUTEČNÉMU PROVEDENÍ (AS BUILT)
Datum: 5
Jméno: VAŠÍČEK
Podpis:

9.2 Obsluha a údržba

Žádné vzduchotechnické zařízení nemůže být provozováno bez svědomité obsluhy a pravidelné údržby. Celé zařízení, zejména nasávací a výdechové mříže a žaluzie, kanály a šachty, musí být před zahájením provozu zbaveno všech nečistot, prachu, usazenin špíny, zbytků stavebního materiálu a během provozu musí být udržováno v čistotě. Intervaly čištění závisí na místních podmínkách a určí je provozovatel podle zkušeností. Pravidelně nutno čistit též vnitřky ventilátorů, atd.

Pravidelně je třeba:
- provádět prohlídky a kontroly funkce elektročástí (kontakty spínačů a stykačů, utažení svorek, stav izolace apod.) podle platných předpisů a norem.
- o výsledcích prohlídek a kontrolách vést řádné záznamy a kontrolovat provádění přijatých opatření.

9.3 Bezpečnost práce

Dodržovat upozornění uvedená v této technické zprávě, platné předpisy a zákonná ustanovení. Pravidelně školit a průkazně poučovat obsluhující personál o bezpečnosti práce.

9.4 Požární ochrana

Dodržovat obecně platné předpisy požární ochrany a pravidelně kontrolovat stav zařízení z hlediska požární ochrany.

10. KOMPLEXNÍ ZKOUŠKY

Komplexní vyzkoušení slouží k tomu, aby se prokázalo, že dodávka provozního souboru je kvalitní a že je provozní soubor schopen zkušebního provozu. Dodávka je kvalitní, jestliže je úplná, nevykazuje zřejmé vady ani ve spojení s jinými nedodělky, které by samy o sobě nebo ve spojení s jinými bránily uvedení zařízení do provozu.

Věcná náplň komplexního vyzkoušení zahrnuje spuštění zařízení do chodu na předem dohodnutou dobu, průběžnou kontrolu chodu, prověření správných reakcí automatické regulace.

Komplexnímu vyzkoušení předchází jeho příprava, spočívající v provedení dílčích ověření a prací, které umožní realizaci komplexního vyzkoušení. Předpokladem k provedení této přípravy jsou individuální zkoušky jednotlivých prvků vzduchotechnických zařízení, které jsou součástí montáže a jejichž věcná náplň spočívá v kontrole úplnosti dodávky a správnosti montáže, dodržení umístění elementů v prostoru a ve vlastním zařízení, ověření správného směru otáčení kol ventilátorů, v ověření bezpečného upevnění, v kontrole náplní a vzduchovodů tam, kde je to třeba, v ověření pohyblivosti regulačních orgánů a jejich pohonů, jakož i v kontrole přístupnosti ovládacích prvků.

Úspěšným komplexním vyzkoušením se zařízení odevzdává uživateli (investorovi) do zkušebního provozu se závazky uživatele:
- k účasti na tomto zkušebním provozu za úplatu
- k odpovědnosti za případné vady

Zkušební provoz slouží k prověření, zda vzduchotechnické zařízení bude schopno zajišťovat svou funkci stanovenou v projektové dokumentaci. Pro dodržení požadovaných parametrů v závislosti na provozu objektu a technologie je nutno zařízení doladit v průběhu zkušebního provozu. Bez tohoto jemného zaregulování vzduchotechnického zařízení při plné nebo alespoň částečné tepelné zátěži nelze zajistit správnou funkci zařízení podle projektovaných parametrů.

Tento dokument je vlastnictvím společnosti NORDCLIMA CZ spol. s r.o. a nesmí být reprodukován ani jinak užit bez jejího písemného svolení. V případě písemného svolení a poskytnutí třetí osobě musí být opatřen razítkem „ **Nekontrolovaný výtisk**“.	Zakázkové č. 0638/ NC 04067-4	Změna	Datum 11/2004	Strana/počet str. 8 / 11

NORDCLIMA CZ s.r.o., *Zaps. OR-KS Ústí nad Labem odd. C, vložka č. 9372*
Provozovna : Lidická 67, 436 01 Litvínov, tel. + fax : +420 476 754 905, 476 730 038, 476 111 006
e-mail: nordclima@nordclima.cz, projekce@nordclima.cz
http ://www.nordclima.cz

Zhotovitel: euro mont
Velebudice č.p. 210
434 01 MOST
DOKUMENTACE ODPOVÍDÁ SKUTEČNÉMU PROVEDENÍ (AS BUILT)
Datum: 5-09-2006
Jméno: VAŠÍČEK
Podpis:

11. ZÁVĚR

Prováděcí projekt byl zpracován dle norem, uvedených v úvodu. Přesný rozsah dodávky s rozpisem jednotlivých dílů a označení norem je uveden v Seznamu strojů a zařízení. Případné změny při realizaci nebo změny v projektu je možno provádět pouze po vzájemné dohodě s odpovědným projektantem. Záměnou strojů a zařízení, jakožto i příslušenství je tato realizační projektová dokumentace neplatná!

Tato technická zpráva k projektu obsahuje všechny údaje a vysvětlivky předepsané platnými zákonnými ustanoveními, vyhláškami a směrnicemi, zejména zákonem 50/76 sb. o územním plánování a stavebním řádu ve znění pozdějších předpisů, prováděcí vyhláškou 132/98 sb. ve znění pozdějších předpisů a vyhláškou o obecných technických požadavcích na výstavbu 137/98 sb.

Během zpracování projektu byly respektovány všechny změny zakotvené v dohodách z technických a koordinačních porad. Pokud nastanou změny, které by měly vliv na řešení VZT, budou zpracovány v dodatku projektu.

12. PODPISY PLATNÉ PRO TENTO SVAZEK

Zdeněk Hába
vedoucí projektant

Lenka Tyburcová
projektant

V Litvínově, dne: 25.11.2004

Zhotovitel: EUROMONT GROUP a.s. Velebudice č.p. 210 434

DOKUMENTACE ODPOVÍDÁ SKUTEČNÉMU PROVEDENÍ (AS BUILT)
Datum: 5 -09- 2006
Jméno: VAJÍČEK
Podpis:

Příloha č.1 : **Tabulky Místností**

TABULKA MÍSTNOSTÍ

číslo míst.	název místnosti	ZADANÉ HODNOTY										VYPOČTENÉ HODNOTY						poznámka
		výška (m)	plocha (m2)	technol. zátěž (kW)	počet osob	letní teplota (°C)	zimní teplota (°C)	max. hluk (dB(A))	výměna (h-1)	filtrace	relativní vlhkost (%)	tepelná zatěž (kW)	objemový průtok vzduchu				výměna (h-1)	
													přívod		odvod			
													(m3h-1)	č. zař.	(m3h-1)	č. zař.		
105	Šatna úklid	3,11	3,84	-	-	-	-	46	-	-	-	-	Přefu-kem	1	50	1	4,2	
106	Uklidová komora	3,11	3,78	-	-	-	-	46	-	-	-	-	dtto	1	50	1	4,3	
107	WC hosté/OOSP	3,11	7,24	-	-	-	-	46	-	-	-	-	dtto	1	110	1	4,9	
108 207	Čajová kuchyňka	3,11	14,74	-	-	-	-	-	-	-	-	-	dtto	1	200	1	4,4	Odsavač par
133	WC muži	3,11	16,46	-	-	-	-	53	-	-	-	-	dtto	2	385	2	7,5	
134	WC ženy	3,11	12,64	-	-	-	-	46	-	-	-	-	dtto	2	310	2	7,9	
202	Archív	3,11	12,99	-	-	-	-	52	-	-	-	-	dtto	3	150	3	3,7	
205	WC ženy	3,11	7,59	-	-	-	-	46	-	-	-	-	dtto	1	260	1	11,0	
206	WC muži	3,11	7,59	-	-	-	-	46	-	-	-	-	dtto	1	260	1	11,0	
232	WC muži	3,11	16,46	-	-	-	-	53	-	-	-	-	dtto	2	385	2	7,5	
233	WC ženy	3,11	12,64	-	-	-	-	46	-	-	-	-	dtto	2	310	2	7,9	

Zhotovitel: EUROMONT GROUP a.s. Velebudice č.p. 210 434 01 MOST

DOKUMENTACE ODPOVÍDÁ SKUTEČNÉMU PROVEDENÍ (AS BUILT)
Datum: 5 -09- 2006
Jméno: Vašíček
Podpis:

Tento dokument je vlastnictvím společnosti NORDCLIMA CZ spol. s r.o. a nesmí být reprodukován ani jinak užit bez jejího písemného svolení. V případě písemného svolení a poskytnutí třetí osobě musí být opatřen razítkem „ **Nekontrolovaný výtisk**“.	Zakázkové č. 0638/ NC 04067-4	Změna	Datum 11/2004	Strana/počet str. 10 / 11

NORDCLIMA CZ s.r.o., *Zaps. OR-KS Ústí nad Labem odd. C, vložka č. 9372*
Provozovna : Lidická 67, 436 01 Litvínov, tel. + fax : +420 476 754 905, 476 730 038, 476 111 006
e-mail: nordclima@nordclima.cz, projekce@nordclima.cz
http ://www.nordclima.cz

Příloha č.2 : **Výkony vzduchotechnických zařízení**

VÝKONY VZDUCHOTECHNICKÝCH ZAŘÍZENÍ

č. zař	Název a účel zařízení	PŘÍVOD																			ODVOD						
		typ jednotky ventilátoru	umístění	Množ. Vzduchu (m3h-1)	exter tlak (Pa)	příkon el. motor. (kW)	napětí (V)	OHŘIVAČ						CHLADIČ						Rekuperace CIRK.	typ jednotky ventilátoru	umístění	množ. vzduchu (m3h-1)	exter tlak (Pa)	příkon el. motor. (kW)	napětí (V)
								typ	te/ti (°C)	Qt (kW)	tw 1/2 (°C)	Mw l/s	pw (kPa)	typ	te/ti (°C)	Qt (kW)	tw 1/2 (°C)	Mw l/s	pw (kPa								
1	Odvětrání soc. zařízení 1)	Přefukem	-	-	-	-	-	-	-	-	-	-	-	-	-	-	-	-	-	-	RK 160	205 206	260	147	2x 0,07	230
1	dtto	dtto	-	-	-	-	-	-	-	-	-	-	-	-	-	-	-	-	-	-	RK 125	107	110	86	0,03	230
1	dtto	dtto	-	-	-	-	-	-	-	-	-	-	-	-	-	-	-	-	-	-	EB 100T	105 106	50	80	2x 0,03	230
1	dtto	dtto	-	-	-	-	-	-	-	-	-	-	-	-	-	-	-	-	-	-	Elegance 60 Nerez	108 207	200	-	2x0,3	230
2	Odvětrání soc. zařízení 2)	dtto	-	-	-	-	-	-	-	-	-	-	-	-	-	-	-	-	-	-	RK 160	134 233	310	119	2x 0,07	230
2	dtto	dtto	-	-	-	-	-	-	-	-	-	-	-	-	-	-	-	-	-	-	RK 200	133 232	385	278	2x 0,11	230
3	Odvětrání archívu	dtto	-	-	-	-	-	-	-	-	-	-	-	-	-	-	-	-	-	-	EB 250T	202	150	158	0,087	230

EUROMONT a.s.
EUROMONT GROUP a.s.
Velebudice č.p. 210
434 01 MOST

DOKUMENTACE ODPOVÍDÁ SKUTEČNÉMU PROVEDENÍ (AS BUILT)
Datum: 5 -09- 2006
Jméno: VAJ/CEK
Podpis:

Tento dokument je vlastnictvím společnosti NORDCLIMA CZ spol. s r.o. a nesmí být reprodukován ani jinak užit bez jejího písemného svolení. V případě písemného svolení a poskytnutí třetí osobě musí být opatřen razítkem „ **Nekontrolovaný výtisk**“.

Zakázkové č.	Změna	Datum	Strana/počet str.
0638/ NC 04067-4		11/2004	11 / 11

NORDCLIMA CZ s.r.o., *Zaps. OR-KS Ústí nad Labem odd. C, vložka č. 9372*
Provozovna : Lidická 67, 436 01 Litvínov, tel. + fax : +420 476 754 905, 476 730 038, 476 111 006
e-mail: nordclima@nordclima.cz, projekce@nordclima.cz
http ://www.nordclima.cz

Zhotovitel:	DOKUMENTACE ODPOVÍDÁ SKUTEČNÉMU PROVEDENÍ (AS BUILT)
EUROMONT GROUP a.s. Velebudice č.p. 210 434 01 MOST	Datum: 5 -09- 2006 Jméno: Podpis:

ŘÍZENÍ ZAKÁZKY	ING. HANA NOVÁKOVÁ		ARTECH PROJEKTOVÁ PŘÍPRAVA A REALIZACE STAVEB
ZODPOVĚDNÝ PROJEKTANT	ZDENĚK HÁBA		
PROJEKTANT	LENKA TYBURCOVÁ		
KRAJ: ÚSTECKÝ	OBLAST: MOSTECKÁ	OBEC: DOLNÍ JIŘETÍN	
INVESTOR: EUROMONT GROUP A.S.			FORMÁT:
STAVEBNÍ ÚPRAVY ADMINISTRATIVNÍ BUDOVY SKLADOVÉHO AREÁLU JIŘETÍN SO - 01 ADMINISTRATIVNÍ BUDOVA D.7 ODVĚTRÁNÍ			DATUM: 11/2004 STUPEŇ: RE PD ČÍSLO ZAKÁZKY: 0638
SEZNAM STROJŮ A ZAŘÍZENÍ			D.7.2

ČÍSLO POZICE	NÁZEV ELEMENTU	MĚR.J. rozměr počet	HMOTNOST jednotková celková	DOD AVA TEL
1 - Odvětrání soc. zař. 105-108,205-207				
1.1.01	Ventilátor radiál.do kruh.potr. RK 160 plast	ks 2.0	3.0 6.0	78
1.1.02	Ventilátor radiál.do kruh.potr. RK 125L plast	ks 1.0	2.0 2.0	78
1.1.03	Ventilátor malý radiální EB 100 T	ks 2.0	1.1 2.2	78
1.1.04	Odsavač par Elegance 60 Nerez	ks 2.0	5.0 10.0	78
1.2.01	Výfuk.hlavice VENT HN D 200	ks 2.0	2.0 4.0	14
1.2.02	Zpětná klapka RSK 160 ED	ks 2.0	1.0 2.0	78
1.2.03	Zpětná klapka RSK 125 ED	ks 3.0	1.0 3.0	78
1.2.04	Talíř.vent.plast.odvod VEF 125	ks 4.0	1.0 4.0	78
1.2.05	Rámeček pro tal. ventil VLZ 01-125	ks 4.0	1.0 4.0	78
1.2.06	Talíř.vent.plast.odvod VEF 100	ks 4.0	1.0 4.0	78
1.2.07	Rámeček pro tal. ventil VLZ 01-100	ks 4.0	1.0 4.0	78
1.3.01	Ohebná hadice ALUFLEX MI 203 10m	bm 5.0	1.0 5.0	78
1.3.02	Ohebná hadice ALUFLEX MI 127 10m	bm 12.0	1.0 12.0	78
1.3.03	Ohebná hadice ALUFLEX MI 102 10m	bm 12.0	1.0 12.0	78
1.3.04	Přechod osový SAFE dlouhý RCLU 250/200	ks 1.0	0.8 0.8	14
1.3.05	Rozbočka hladká SAFE T-kus TCPU 250/200	ks 2.0	1.7 3.4	14
1.3.06	Přechod osový SAFE dlouhý RCLU 250/160	ks 1.0	0.9 0.9	14

DOKUMENTACE ODPOVÍDÁ SKUTEČNÉMU PROVEDENÍ (AS BUILT)
Datum: 5 -09- 2006
Jméno: VAŠÍČEK
Podpis:
Zhotovitel: EUROMONT GROUP a.s.
Velebudice č.p. 210 434 01 MOST

ČÍSLO POZICE	NÁZEV ELEMENTU	MĚR.J. rozměr počet	HMOTNOST jednotková celková	DOD AVA TEL
1.3.07	Oblouk hladký SAFE 90° BU 160	ks 1.0	0.5 0.5	14
1.3.08	Rozbočka hladká SAFE X-kus XCU 160/100	ks 1.0	0.7 0.7	14
1.3.09	Rozbočka hladká SAFE T-kus TCPU 160/125	ks 2.0	0.8 1.6	14
1.3.10	Přechod osový SAFE dlouhý RCLU 160/125	ks 3.0	0.4 1.2	14
1.3.11	Rozbočka hladká SAFE T-kus TCPU 125/125	ks 3.0	0.7 2.1	14
1.3.12	Přechod osový SAFE dlouhý RCLU 125/100	ks 2.0	0.3 0.6	14
1.3.13	Oblouk hladký SAFE 90° BU 100	ks 4.0	0.5 2.0	14
1.3.14	Oblouk hladký SAFE 90° BU 125	ks 9.0	0.5 4.5	14
1.3.15	Rozbočka hladká SAFE T-kus TCPU 200/160	ks 1.0	1.2 1.2	14
1.3.16	Přechod osový SAFE dlouhý RCLU 200/160	ks 1.0	0.9 0.9	14
1.3.17	Rozbočka hladká SAFE T-kus TCPU 160/100	ks 2.0	0.7 1.4	14
1.3.18	Oblouk hladký SAFE 90° BU 160	ks 1.0	0.5 0.5	14
1.3.19	Spiro potrubi SR 250	bm 2.0	4.2 8.4	14
1.3.20	Spiro potrubí SR 200	bm 3.0	3.4 10.2	14
1.3.21	Spiro potrubí SR 160	bm 8.0	2.7 21.6	14
1.3.22	Spiro potrubí SR 125	bm 9.0	2.1 18.9	14
1.3.23	Spiro potrubí SR 100	bm 3.0	1.6 4.8	14
	Celkem:		160.4	kg



ČÍSLO POZICE	NÁZEV ELEMENTU	MĚR.J. rozměr počet	HMOTNOST jednotková celková	DOD AVA TEL
2 - Odvětrání soc. zař. 133,134,232,233				
2.1.01	Ventilátor radiál.do kruh.potr. RK 200 plast	ks 2.0	4.0 8.0	78
2.1.02	Ventilátor radiál.do kruh.potr. RK 160 plast	ks 2.0	3.0 6.0	78
2.2.01	Výfuk.hlavice VENT HN D 200	ks 2.0	2.0 4.0	14
2.2.02	Zpětná klapka RSK 200 ED	ks 2.0	1.0 2.0	78
2.2.03	Zpětná klapka RSK 160 ED	ks 2.0	1.0 2.0	78
2.2.04	Talíř.vent.plast.odvod VEF 160	ks 4.0	1.0 4.0	78
2.2.05	Rámeček pro tal. ventil VLZ 01-160	ks 4.0	1.0 4.0	78
2.2.06	Talíř.vent.plast.odvod VEF 100	ks 14.0	1.0 14.0	78
2.2.07	Rámeček pro tal. ventil VLZ 01-100	ks 14.0	1.0 14.0	78
2.3.01	Ohebná hadice ALUFLEX MI 203 10m	bm 5.0	1.0 5.0	78
2.3.02	Ohebná hadice ALUFLEX MI 160 10m	bm 8.0	1.0 8.0	78
2.3.03	Ohebná hadice ALUFLEX MI 127 10m	bm 4.0	1.0 4.0	78
2.3.04	Ohebná hadice ALUFLEX MI 102 10m	bm 30.0	1.0 30.0	78
2.3.05	Přechod osový SAFE dlouhý RCLU 315/200	ks 2.0	1.2 2.4	14
2.3.06	Rozbočka hladká SAFE T-kus TCPU 315/200	ks 2.0	2.4 4.8	14
2.3.07	Oblouk hladký SAFE 90° BU 200	ks 1.0	0.5 0.5	14
2.3.08	Rozbočka hladká SAFE T-kus TCPU 200/200	ks 2.0	1.4 2.8	14



ČÍSLO POZICE	NÁZEV ELEMENTU	MĚR.J. rozměr počet	HMOTNOST jednotková celková	DOD AVA TEL
2.3.09	Přechod osový SAFE dlouhý RCLU 200/160	ks 4.0	0.9 3.6	14
2.3.10	Rozbočka hladká SAFE T-kus TCPU 160/160	ks 2.0	0.9 1.8	14
2.3.11	Přechod osový SAFE dlouhý RCLU 160/100	ks 2.0	0.5 1.0	14
2.3.12	Oblouk hladký SAFE 90° BU 100	ks 14.0	0.5 7.0	14
2.3.13	Rozbočka hladká SAFE T-kus TCPU 100/100	ks 6.0	0.4 2.4	14
2.3.14	Rozbočka hladká SAFE T-kus TCPU 160/100	ks 2.0	0.7 1.4	14
2.3.15	Oblouk hladký SAFE 90° BU 160	ks 6.0	0.5 3.0	14
2.3.16	Rozbočka hladká SAFE T-kus TCPU 200/125	ks 2.0	1.0 2.0	14
2.3.17	Rozbočka hladká SAFE T-kus TCPU 125/100	ks 2.0	0.6 1.2	14
2.3.18	Přechod osový SAFE dlouhý RCLU 125/100	ks 2.0	0.3 0.6	14
2.3.19	Spiro potrubí SR 315	bm 2.0	5.1 10.2	14
2.3.20	Spiro potrubí SR 200	bm 11.0	3.4 37.4	14
2.3.21	Spiro potrubí SR 160	bm 7.0	2.7 18.9	14
2.3.22	Spiro potrubí SR 125	bm 3.0	2.1 6.3	14
2.3.23	Spiro potrubí SR 100	bm 20.0	1.6 32.0	14
	Celkem:		244.3	kg

3 - Odvětrání archívu m.č. 202

3.1.01	Ventilátor malý radiální EB 250 T	ks 1.0	2.6 2.6	78
3.2.01	Výfuk.hlavice VENT HN D 100	ks 1.0	1.0 1.0	14

Zhotovitel: EUROMONT GROUP a.s. Volehudice č.p. 210 434 01 MOST
DOKUMENTACE ODPOVÍDÁ SKUTEČNÉMU PROVEDENÍ (AS BUILT)
Datum: 5 -09- 2006
Jméno: NASYCEL
Podpis:

ČÍSLO POZICE	NÁZEV ELEMENTU	MĚR.J. rozměr počet	HMOTNOST jednotková celková	DOD AVA TEL
3.3.01	Ohebná hadice ALUFLEX MI	bm	1.0	78
	102 10m	2.0	2.0	
3.3.02	Spiro potrubí	bm	1.6	14
	SR 100	3.0	4.8	
	Celkem:		10.4	kg

4 - Pomocný materiál

4.1.01	Montážní, spojovací, těsnící	kg	1.0	89
	a závěsový materiál	30.0	30.0	
	Celkem:		30.0	kg

Vypracoval: Lenka Tyburcová Tisk dne: 25.11.2004

Zhotovitel:
EUROMONT GROUP a.s.
Velebudice č.p. 210
434

DOKUMENTACE ODPOVÍDÁ SKUTEČNÉMU PROVEDENÍ (AS BUILT)
Datum: 5 -09- 2006
Jméno: VAŠÍČEK
Podpis:

Seznam dodavatelů
==========

14 Lindab s.r.o.
Vrážská 143
153 80 Praha 5-Radotín
Telefon +420 2 57891512 ,Fax +420 2 57811121

78 ELEKTRODESIGN s.r.o.
Boleslavova 15
140 00 Praha 4
Telefon +420 241001010 ,Fax +420 241001090

89 KEBEK s.r.o.
Pražská 5382
430 01 Chomutov
Telefon +420 474 631 111 ,Fax +420 474 631 999

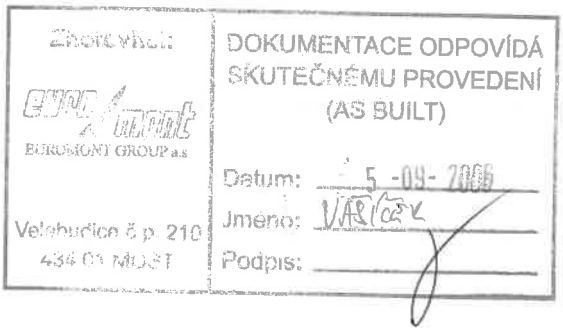

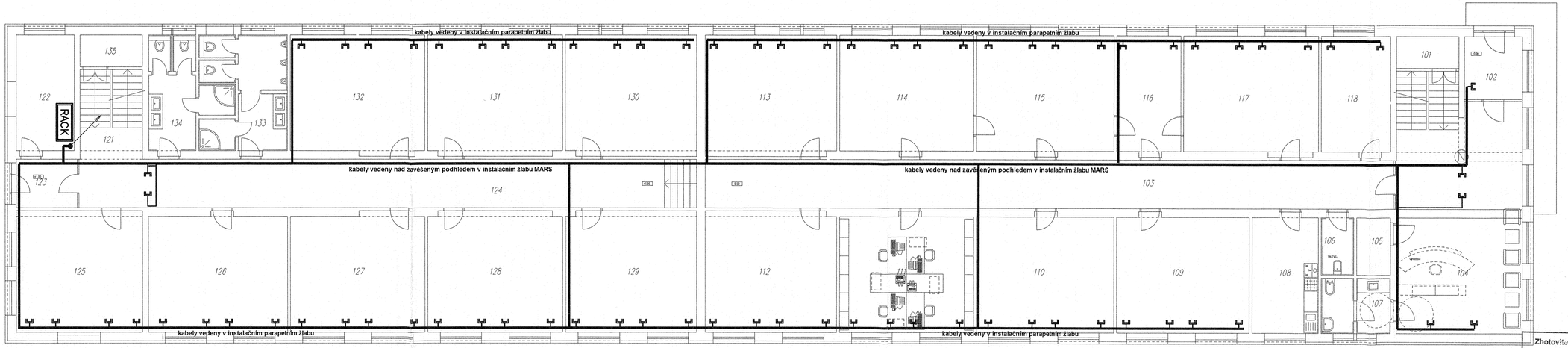

LEGENDA ČÁST A

POZICE	ÚČEL MÍSTNOSTI	PLOCHA	PODLAHA	STĚNY
101	PROSTOR POD MEZIPODESTOU	P+1.34 S+5.61	Dlažba keramická	Malba
102	ZÁDVEŘÍ	P+1.31 S+10.87	Dlažba keramická	Malba
103	CHODBA	P+53.89 S+155.85	Dlažba keramická	Malba
104	VSTUPNÍ HALA - RECEPCE	P+58.55 S+36.27	Dlažba keramická	Malba
105	ŠATNA UKLID	P+3.84 S+8.30	Dlažba keramická	Malba
106	SKLADOVÁ KOMORA	P+3.78 S+8.16	Dlažba keramická	Ker. obklad H 200
107	WC HOSTÉ/DOSP	P+3.24 S+9.37	Dlažba keramická	Ker. obklad H 200
108	ČAJOVÁ KUCHYŇKA	P+14.74 S+15.26	Dlažba keramická	Ker. obklad ze linky
109	KANCELÁŘ 2 – 4 OSOBY	P+28.08 S+23.83	Zátěžový koberec	Malba
110	KANCELÁŘ 2 – 4 OSOBY	P+30.15 S+23.45	Zátěžový koberec	Malba
111	KANCELÁŘ 2 – 4 OSOBY	P+28.56 S+22.23	Zátěžový koberec	Malba
112	KANCELÁŘ 2 – 4 OSOBY	P+29.81 S+21.92	Zátěžový koberec	Malba
113	KANCELÁŘ 2 – 4 OSOBY	P+30.81 S+21.92	Zátěžový koberec	Malba
114	KANCELÁŘ 2 – 4 OSOBY	P+29.56 S+22.23	Zátěžový koberec	Malba
115	KANCELÁŘ 2 – 4 OSOBY	P+30.15 S+23.45	Zátěžový koberec	Malba
116	POKLADNA / TREZOR	P+14.70 S+16.08	Zátěžová PVC	Malba
117	KANCELÁŘ 2 – 4 OSOBY	P+28.88 S+22.25	Zátěžový koberec	Malba
118	ARCHIV	P+55.44 S+16.58	Zátěžová PVC	Malba

LEGENDA ČÁST B

POZICE	ÚČEL MÍSTNOSTI	PLOCHA	PODLAHA	STĚNY
121	SCHODIŠTĚ	P+10.45 S+13.15	Dlažba keramická	Malba
122	SERVER PC	P+12.84 S+15.26	Zátěžová PVC	Malba
123	ZÁDVEŘÍ	P+8.12 S+10.03	Dlažba keramická	Malba
124	CHODBA	P+53.78 S+154.85	Dlažba keramická	Malba
125	KANCELÁŘ 2 – 4 OSOBY	P+28.88 S+21.50	Zátěžový koberec	Malba
126	KANCELÁŘ 2 – 4 OSOBY	P+30.45 S+23.85	Zátěžový koberec	Malba
127	KANCELÁŘ 2 – 4 OSOBY	P+29.92 S+22.21	Zátěžový koberec	Malba
128	KANCELÁŘ 2 – 4 OSOBY	P+30.58 S+22.23	Zátěžový koberec	Malba
129	KANCELÁŘ 2 – 4 OSOBY	P+29.81 S+21.92	Zátěžový koberec	Malba
130	KANCELÁŘ 2 – 4 OSOBY	P+29.81 S+21.99	Zátěžový koberec	Malba
131	KANCELÁŘ 2 – 4 OSOBY	P+30.56 S+22.21	Zátěžový koberec	Malba
132	KANCELÁŘ 2 – 4 OSOBY	P+29.92 S+22.23	Zátěžový koberec	Malba
133	WC MUŽI	P+10.42 S+20.95	Dlažba keramická	Ker. obklad H 200
134	WC ŽENY	P+12.64 S+24.65	Dlažba keramická	Ker. obklad H 200
135	PROSTOR POD MEZIPODESTOU	P+3.84 S+8.42	Cem. potěr + nátěr	Malba

Zhotovitel:
EUROMONT GROUP a.s.
Veleburlice č.p. 210
434 01 MOST

DOKUMENTACE ODPOVÍDÁ SKUTEČNÉMU PROVEDENÍ (AS BUILT)
Datum: 5. 09. 2006
Jméno: Vaněček
Podpis:

ŘÍZENÍ PROJEKTU	Ing. HANA NOVÁKOVÁ	
ZODPOVĚDNÝ PROJEKTANT	MIROSLAV FOKT	
PROJEKTANT	Ing. RADEK FOKT	
KRAJ: ÚSTECKÝ	OBLAST: MOSTECKÁ	OBEC: DOLNÍ JIŘETÍN

ARTECH
PROJEKTOVÁ PŘÍPRAVA A REALIZACE STAVEB

INVESTOR: EUROMONT GROUP A.S.

STAVEBNÍ ÚPRAVY ADMINISTRATIVNÍ BUDOVY SKLADOVÉHO AREÁLU JIŘETÍN

SO 01 - ADMINISTARTIVNÍ BUDOVA

D8 - STRUKTUROVANÁ KABELÁŽ

PŮDORYS 1. NP

FORMÁT: 4 x A4
DATUM: 12.2004
STUPEŇ: REALIZAČNÍ DOKUMENTACE
ČÍSLO ZAKÁZKY: 0638
MĚŘÍTKO: 1:100
ČÍSLO VÝKRESU: 01

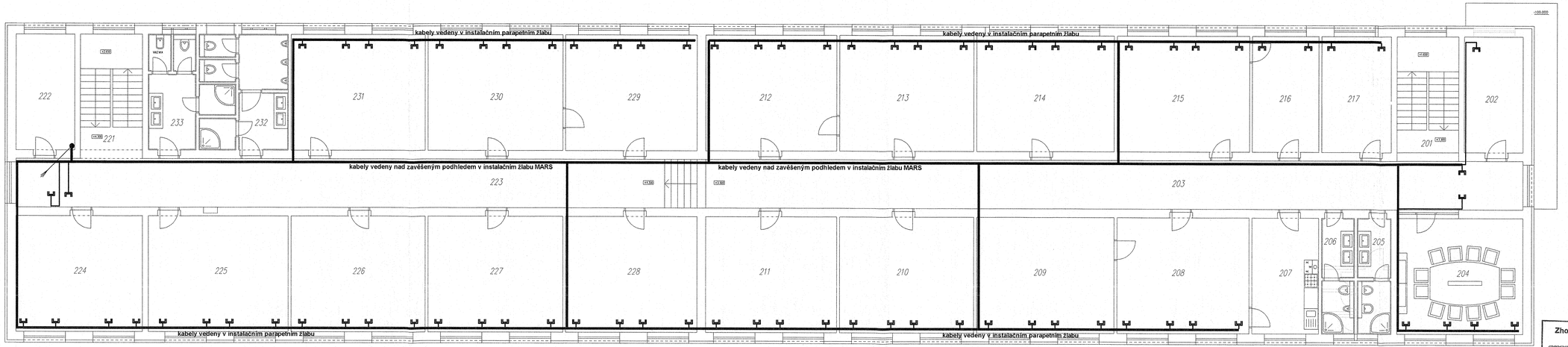

LEGENDA ČÁST A

POZICE	ÚČEL MÍSTNOSTI	PLOCHA	PODLAHA	STĚNY
201	SCHODIŠTĚ	A=7.71 O=8.40	Dlažba keramická	Malba
202	ARCHIV	A=12.80 O=15.00	Zátěžový koberec	Malba
203	CHODBA	A=73.82 O=76.44	Zátěžový koberec	Malba
204	ZASEDACÍ MÍSTNOST	A=27.58 O=21.38	Zátěžový koberec	Malba
205	WC ŽENY	A=7.59 O=15.20	Dlažba keramická	Ker. obklad H 200
206	WC MUŽI	A=7.58 O=15.36	Dlažba keramická	Ker. obklad H 200
207	ČAJOVÁ KUCHYŇSKA	A=14.75 O=16.30	Dlažba keramická	Ker. obklad za linkou
208	SEKRETARIÁT	A=20.86 O=23.03	Zátěžový koberec	Malba
209	KANCELÁŘ 1 OSOBA	A=24.38 O=21.95	Zátěžový koberec	Malba
210	KANCELÁŘ 1 OSOBA	A=20.70 O=22.21	Zátěžový koberec	Malba
211	KANCELÁŘ 2 – 4 OSOBY	A=28.75 O=21.90	Zátěžový koberec	Malba
212	KANCELÁŘ 2 – 4 OSOBY	A=28.75 O=21.90	Zátěžový koberec	Malba
213	KANCELÁŘ 1 OSOBA	A=20.58 O=22.23	Zátěžový koberec	Malba
214	KANCELÁŘ 1 OSOBA	A=20.13 O=22.45	Zátěžový koberec	Malba
215	KANCELÁŘ 1 OSOBA	A=20.13 O=22.45	Zátěžový koberec	Malba
216	KANCELÁŘ	A=14.75 O=16.30	Zátěžový koberec	Malba
217	ARCHIV	A=15.44 O=15.98	Zátěžový koberec	Malba

LEGENDA ČÁST B

POZICE	ÚČEL MÍSTNOSTI	PLOCHA	PODLAHA	STĚNY
221	SCHODIŠTĚ	A=7.71 O=8.40	Dlažba keramická	Malba
222	ARCHIV	A=12.80 O=15.00	Zátěžový koberec	Malba
223	CHODBA	A=30.07 O=30.80	Zátěžový koberec	Malba
224	KANCELÁŘ 2 – 4 OSOBY	A=27.75 O=21.50	Zátěžový koberec	Malba
225	KANCELÁŘ 2 – 4 OSOBY	A=20.63 O=22.85	Zátěžový koberec	Malba
226	KANCELÁŘ 2 – 4 OSOBY	A=20.58 O=22.23	Zátěžový koberec	Malba
227	KANCELÁŘ 2 – 4 OSOBY	A=20.58 O=22.23	Zátěžový koberec	Malba
228	KANCELÁŘ 2 – 4 OSOBY	A=28.75 O=21.90	Zátěžový koberec	Malba
229	KANCELÁŘ 2 – 4 OSOBY	A=28.75 O=21.90	Zátěžový koberec	Malba
230	KANCELÁŘ 2 – 4 OSOBY	A=20.58 O=22.23	Zátěžový koberec	Malba
231	KANCELÁŘ 2 – 4 OSOBY	A=20.58 O=22.23	Zátěžový koberec	Malba
232	WC MUŽI	A=14.46 O=20.95	Dlažba keramická	Ker. obklad H 200
233	WC ŽENY	A=13.84 O=24.85	Dlažba keramická	Ker. obklad H 200

Zhotovitel:

EUROMONT GROUP a.s.

Velebudice č.p. 21
434 01 MOST

DOKUMENTACE ODPOVÍDÁ SKUTEČNÉMU PROVEDENÍ (AS BUILT)

Datum: 5 -09- 2006

Jméno: VAŠÍČEK

Podpis:

ŘÍZENÍ PROJEKTU	Ing. HANA NOVÁKOVÁ		
ZODPOVĚDNÝ PROJEKTANT	MIROSLAV FOKT		
PROJEKTANT	Ing. RADEK FOKT		
KRAJ: ÚSTECKÝ	OBLAST: MOSTECKÁ	OBEC: DOLNÍ JIŘETÍN	
INVESTOR: EUROMONT GROUP A.S.			

STAVEBNÍ ÚPRAVY ADMINISTRATIVNÍ BUDOVY SKLADOVÉHO AREÁLU JIŘETÍN

SO 01 - ADMINISTARTIVNÍ BUDOVA

D8 - STRUKTUROVANÁ KABELÁŽ

PŮDORYS 2. NP

ARTECH
PROJEKTOVÁ PŘÍPRAVA A REALIZACE STAVEB

FORMÁT: 4 x A4
DATUM: 12.2004
STUPEŇ: REALIZAČNÍ DOKUMENTACE
ČÍSLO ZAKÁZKY: 0638

MĚŘÍTKO: 1:100
ČÍSLO VÝKRESU: 02



Zhotovitel:
EUROMONT GROUP a.s.
Velebudice čp. 21
434 01 MOST

DOKUMENTACE O SKUTEČNÉM PROVEDENÍ STAVBY
Datum: 5-09-2006
Jméno: VAŠICOVÁ
Podpis:

MIROSLAV FOKT
Autorizovaný inženýr pro technická zařízení budov, elektrotechnika a telekomunikace
ČKAIT - 0400644

ŘÍZENÍ PROJEKTU	Ing. HANA NOVÁKOVÁ		ARTECH PROJEKTOVÁ PŘÍPRAVA A REALIZACE STAVEB
ZODPOVĚDNÝ PROJEKTANT	MIROSLAV FOKT		
PROJEKTANT	Ing. RADEK FOKT		
KRAJ: ÚSTECKÝ	OBLAST: MOSTECKÁ	OBEC: DOLNÍ JIŘETÍN	
INVESTOR: EUROMONT GROUP A.S.			
STAVEBNÍ ÚPRAVY ADMINISTRATIVNÍ BUDOVY SKLADOVÉHO AREÁLU JIŘETÍN SO 01 - ADMINISTARTIVNÍ BUDOVA **D8 - STRUKTUROVANÁ KABELÁŽ**			FORMÁT: 4 x A4 DATUM: 12.2004 STUPEŇ: REALIZAČNÍ DOKUMENTACE ČÍSLO ZAKÁZKY: 0638
SCHÉMA ROZVODŮ			MĚŘÍTKO: - - - - ČÍSLO VÝKRESU: 03

	Ventilační jednotka	Ventilační jednotka	
	19" vyvazovací panel 1U, jednostranná plastová lišta	19" vyvazovací panel 1U, jednostranná plastová lišta	
Rozvod zásuvek - tel	Patch panel 60xRJ45/u, Cat.5E, LSOH, 3U	Patch panel 60xRJ45/u, Cat.5E, LSOH, 3U	Rozvod zásuvek - PC
	19" vyvazovací panel 2U, jednostranná plastová lišta	19" vyvazovací panel 2U, jednostranná plastová lišta	
Rozvod zásuvek - tel	Patch panel 60xRJ45/u, Cat.5E, LSOH, 3U	Patch panel 60xRJ45/u, Cat.5E, LSOH, 3U	Rozvod zásuvek - PC
	19" vyvazovací panel 2U, jednostranná plastová lišta	19" vyvazovací panel 2U, jednostranná plastová lišta	
Rozvod zásuvek - tel	Patch panel 48xRJ45/u, Cat.5E, LSOH, 3U	Patch panel 48xRJ45/u, Cat.5E, LSOH, 3U	Rozvod zásuvek - PC
	19" vyvazovací panel 1U, jednostranná plastová lišta	19" vyvazovací panel 1U, jednostranná plastová lišta	
Propojení stojanů	Patch panel 24xRJ45/u, Cat.5E, LSOH, 1U	Patch panel 24xRJ45/u, Cat.5E, LSOH, 1U	Propojení stojanů
	Monitor	Switch - 24 portů	
		Switch - 24 portů	
		Switch - 24 portů	
	Klávesnice	19" perforovaná police 650mm, 1U	
	19" perforovaná police 650mm, 1U	Server 1	
	Ústředna	Server 2	
Přívod tel. Linek	Patch panel 24xRJ45/u, Cat.5E, LSOH, 1U		
	19" rozvodný panel 5x220V, 2U, 3m	19" rozvodný panel 5x220V, 2U, 3m	

Zhotovitel:
EUROMONT GROUP a.s.
Velebudice č.p. 210
434 01 MOST

DOKUMENTACE OPROVÍDÁ
ARTECH
- 5 -09- 2006
Datum:
Jméno: VAŠÍČEK
Podpis:

ŘÍZENÍ PROJEKTU	Ing. HANA NOVÁKOVÁ	
ZODPOVĚDNÝ PROJEKTANT	MIROSLAV FOKT	
PROJEKTANT	Ing. RADEK FOKT	
KRAJ: ÚSTECKÝ	OBLAST: MOSTECKÁ	OBEC: DOLNÍ JIŘETÍN
INVESTOR: EUROMONT GROUP A.S.		

ARTECH
PROJEKTOVÁ PŘÍPRAVA A REALIZACE STAVEB

STAVEBNÍ ÚPRAVY ADMINISTRATIVNÍ BUDOVY SKLADOVÉHO AREÁLU JIŘETÍN
SO 01 - ADMINISTARTIVNÍ BUDOVA
D8 - STRUKTUROVANÁ KABELÁŽ

ROZMÍSTĚNÍ PRVKŮ V RACK

FORMÁT: 2 x A4	
DATUM: 12.2004	
STUPEŇ: REALIZAČNÍ DOKUMENTACE	
ČÍSLO ZAKÁZKY: 0638	
MĚŘÍTKO: - - - -	ČÍSLO VÝKRESU: 04

Zhotovitel:

EUROMONT GROUP a.s.

Velebudice č.p. 210
434 01 MOST

DOKUMENTACE ODPOVÍDÁ SKUTEČNÉMU PROVEDENÍ (AS BUILT)

Datum: 5 -09- 2006

Jméno: Vašíček

Podpis:



ŘÍZENÍ PROJEKTU	Ing. HANA NOVÁKOVÁ	
ZODPOVĚDNÝ PROJEKTANT	MIROSLAV FOKT	
PROJEKTANT	Ing. RADEK FOKT	
KRAJ: ÚSTECKÝ	OBLAST: MOSTECKÁ	OBEC: DOLNÍ JIŘETÍN
INVESTOR: EUROMONT GROUP A.S.		

ARTECH
PROJEKTOVÁ PŘÍPRAVA A REALIZACE STAVEB

STAVEBNÍ ÚPRAVY ADMINISTRATIVNÍ BUDOVY SKLADOVÉHO AREÁLU JIŘETÍN

SO 01 - ADMINISTARTIVNÍ BUDOVA

D8 - STRUKTUROVANÁ KABELÁŽ

FORMÁT:	4 x A4
DATUM:	12.2004
STUPEŇ:	REALIZAČNÍ DOKUMENTACE
ČÍSLO ZAKÁZKY:	0638

TECHNICKÁ ZPRÁVA

Technická zpráva

k projektu strukturované kabeláže

Projekt pro realizaci stavby

Akce: **Stavební úpravy administrativní budovy skladového areálu Dolní Jiřetín**

Investor : **Euromont group a.s.**

Projektant : **F O K T Miroslav**
Maršála Žukova 1508/8
434 01 Most
IČO 104 47 571
tel/fax. 476 108 061
mobil: 608 981253, 777 866 835
e-mail: pkfokt@seznam.cz

zakázka číslo: **5005 – 10 - 2004**

datum: **prosinec 2004**

EUROMONT GROUP a.s.
Velebudice č.p. 210
434 01 MOST
SKUTEČNÉMU PROVEDENÍ
(AS BUILT)
Datum: 5 -09- 2006
Jméno: VAŠÍČEK
Podpis:

1 Všeobecná část

Předmětem tohoto projektu je systém univerzálních rozvodů datových kabelových vedení v objektu Administrativní budovy skladového areálu Dolní Jiřetín firmy Euromont Group a.s.

1.1 Projektové podklady

Pro zpracování tohoto projektu bylo použito následujících podkladů :

- Požadavky invetsora
- Dispoziční řešení předané investorem
- upřesňující požadavky investora
- normy ČSN
- Půdorysné plány jednotlivých podlaží



1.2 Charakteristika objektu

Objekt je situován v oblasti Dolního Jiřetína. Celý objekt je dvoupodlažní. Výstavba datové sítě bude probíhat bez etapizace.

1.3 Prostředí

Z hlediska působení vnějších vlivů dle ČSN 33 2000-3 byly stanoveny vnější vlivy v jednotlivých prostorech v projektu pro stavební řízení – viz příloha technické zprávy „Protokol o určení vnějších vlivů".

1.4 Napěťová soustava

Napájení systému telefonní ústředny a aktivních prvků sítí v napěťové soustavě 230V/50Hz TN-S.

2 ŘEŠENÍ

2.1 Popis systému strukturovaných kabelových rozvodů

V objektu bude proveden rozvod strukturovaných kabelových rozvodů. Je navržen integrovaný systém datové sítě, budou použity komponenty řady 5E.

V prostoru místnosti č. 122 bude osazen rozvaděč 19" 42U. Datové linky a vedení od účastnických zásuvek budou ukončena na 19" patch panelech 24, 48 x RJ 45 produktové řady 5E. Rozvaděč bude vybaven ventilací.

Pro každé pracoviště bude osazena jedna dvojzásuvka strukturované kabeláže.

Účastnický rozvod tvoří účastnické pole rozvaděče, kabeláž UTP a dvojzásuvky 2 x RJ 45. Účastníci budou připojeni k zásuvce pomocí účastnického kabelu s konektory RJ 45. Všechny komponenty systému budou zvoleny z produktové řady 5E.

Systém strukturovaných kabelových rozvodů bude využit pro realizaci datové sítě, telefonní sítě a případně sítě LAN.

Datová část systému strukturovaných kabelových rozvodů:

V objektu bude realizována počítačová síť zajišťující přenos datových informací v rámci objektu. Datové rozvody jsou koncipovány tak, aby zajišťovaly co největší flexibilitu a univerzálnost systému, a to jak z hlediska jednotlivých účastníků, tak počítačové sítě samotné. Eventuální rozdělení na jednotlivé počítačové sítě určí uživatel. Pracovní stanice, servery, software a aktivní prvky sítě ani vnější komunikace nejsou součástí dodávky strukturovaných rozvodů a jejich osazení provede uživatel v rámci svého informačního systému. Datový přenos bude vycházet z datového rozvaděče v m.č. 122.

2.2 Telefonní přípojka

Připojení na jednotnou telekomunikační síť není tímto projektem řešeno.
Spojovací kabel bude přiveden do RACKové skříně, kde bude umístěna pobočková telefonní ústředna.

2.3 Telefonní ústředna

Bude osazena pobočková telefonní ústředna ALCATEL OMNI PCX. Specifikaci ústředny provede investor před jejím dodáním. Předpokládá se :

- 1 x ISDN 30
- 1 x 4 analogové vstupní linky
- 40 x analogová pobočka
- hlasový záznamník na 8 hodin
- automatická spojovatelka pro 4 současné hovory
- tarifikace

Pobočková telefonní ústředna bude umístěna v Rackovém rozvaděči.

2.4 Kabelové rozvody a úložné konstrukce – vnitřní

Kabelové rozvody strukturované kabeláže budou realizovány kabely UTP cat. 5E.
V prostoru chodby budou kabely uloženy nad konstrukci zavěšeného podhledu. Jako úložné konstrukce bude použito žlabů MARS.
V prostoru kanceláří budou kabely uloženy do parapetního systému, do kterého budou vestavěny datové zásuvky

Uspořádání kabelů, vzdálenosti kabelů při souběhu a další detaily uspořádání se budou řídit příslušnou ČSN.

3 Závěr

Provedení montážních prací a použitý materiál musí vyhovovat platným ČSN a typovým vlastnostem zaručených výrobcem komponentů a podmínkám a parametrům uvedených v tomto projektu.

Zodpovědný projektant: Miroslav Fokt

Zpracoval: Ing. Radek Fokt
V Mostě prosinec 2004

Zhotovitel:
EUROMONT GROUP a.s.
Velebudice č.p. 210

DOKUMENTACE ODPOVÍDÁ SKUTEČNÉMU PROVEDENÍ (AS BUILT)
Datum: 15 -09- 2006
Jméno: Vašíček
Podpis:

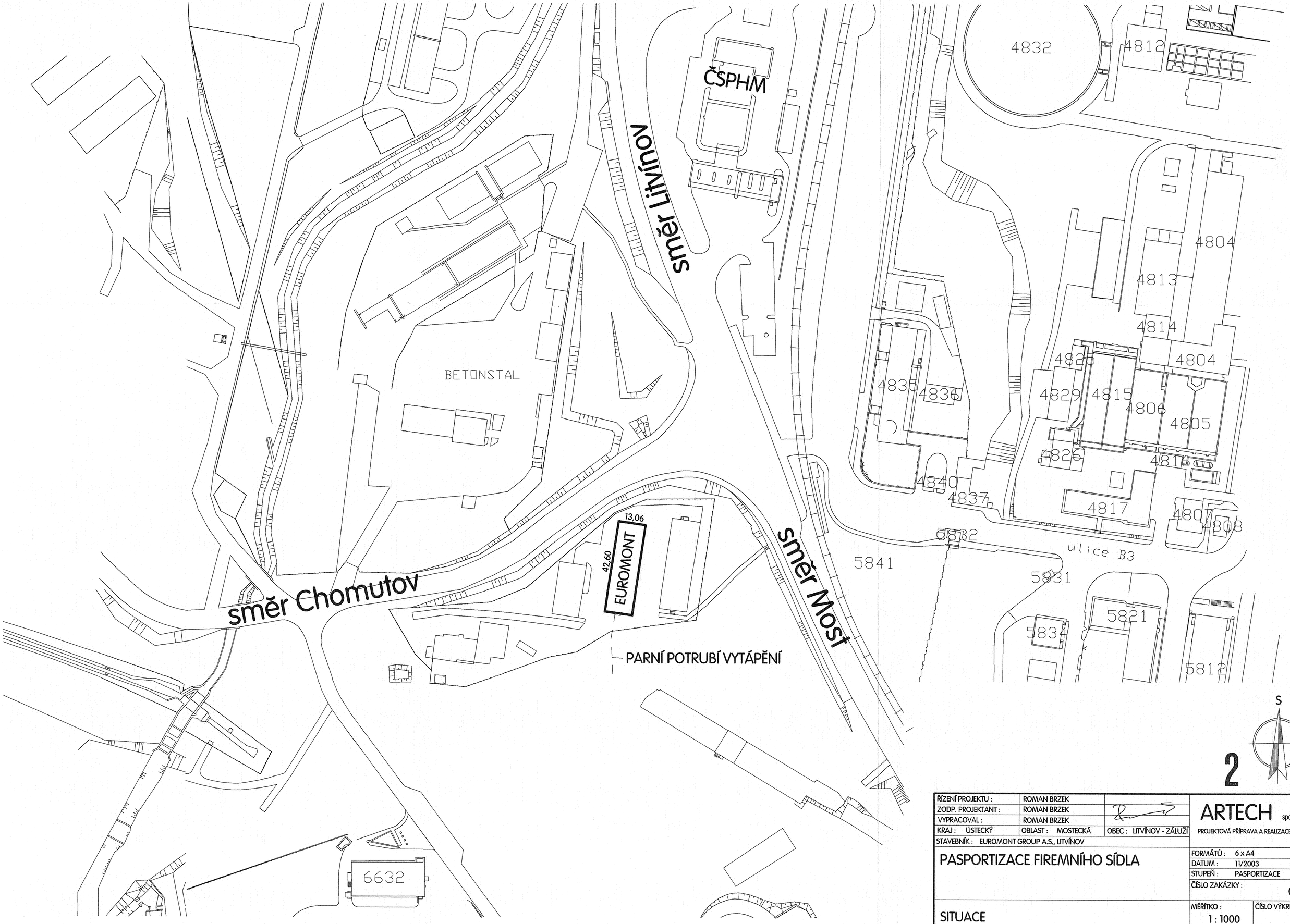

ŘÍZENÍ PROJEKTU :	ROMAN BRZEK		ARTECH spol. s r.o.
ZODP. PROJEKTANT :	ROMAN BRZEK		PROJEKTOVÁ PŘÍPRAVA A REALIZACE STAVEB
VYPRACOVAL :	ROMAN BRZEK		
KRAJ : ÚSTECKÝ	OBLAST : MOSTECKÁ	OBEC : LITVÍNOV - ZÁLUŽÍ	
STAVEBNÍK : EUROMONT GROUP A.S., LITVÍNOV			
PASPORTIZACE FIREMNÍHO SÍDLA			FORMÁTŮ : 6 x A4
			DATUM : 11/2003
			STUPEŇ : PASPORTIZACE
			ČÍSLO ZAKÁZKY : 0427
SITUACE			MĚŘÍTKO : 1 : 1000
			ČÍSLO VÝKRESU : 01

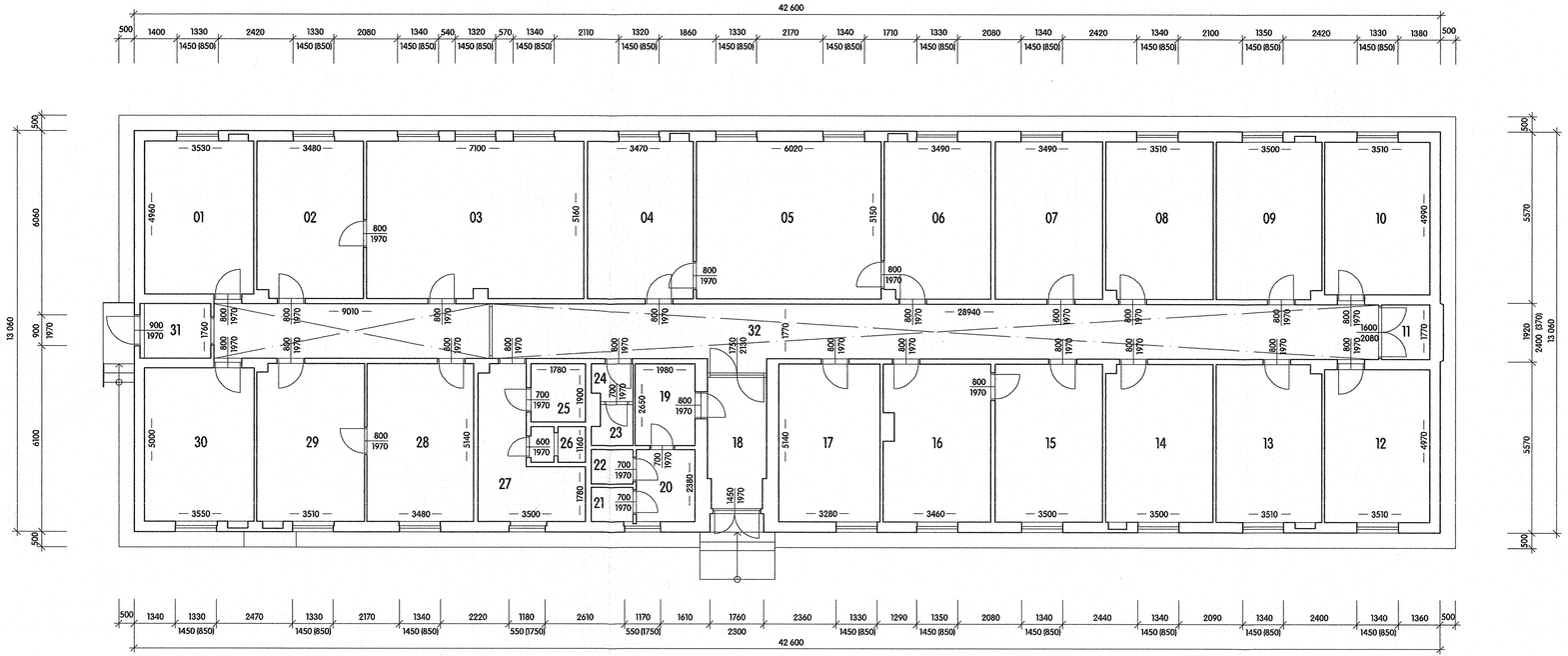

LEGENDA MÍSTNOSTÍ

ČÍSLO MÍSTNOSTI	POPIS MÍSTNOSTI	PLOCHA m²	PODLAHA	STĚNY / PODHLED
01	KANCELÁŘ	17,51	TEXTILNÍ KOBEREC	MALBA
02	KANCELÁŘ	17,85	TEXTILNÍ KOBEREC	MALBA
03	KANCELÁŘ	36,64	TEXTILNÍ KOBEREC	MALBA
04	KANCELÁŘ	17,87	TEXTILNÍ KOBEREC	MALBA
05	KANCELÁŘ ŘEDITELE	31,00	TEXTILNÍ KOBEREC	MALBA
06	KANCELÁŘ	17,97	TEXTILNÍ KOBEREC	MALBA
07	KANCELÁŘ	17,97	TEXTILNÍ KOBEREC	MALBA
08	KANCELÁŘ	18,11	TEXTILNÍ KOBEREC	MALBA
09	KANCELÁŘ	18,03	TEXTILNÍ KOBEREC	MALBA
10	KANCELÁŘ	17,51	TEXTILNÍ KOBEREC	MALBA
11	SKLAD	2,77	LINOLEUM	MALBA
12	KANCELÁŘ	17,44	TEXTILNÍ KOBEREC	MALBA
13	KANCELÁŘ	18,01	TEXTILNÍ KOBEREC	MALBA
14	KANCELÁŘ	18,03	TEXTILNÍ KOBEREC	MALBA
15	KANCELÁŘ	17,96	TEXTILNÍ KOBEREC	MALBA
16	KANCELÁŘ	17,48	TEXTILNÍ KOBEREC	MALBA

ČÍSLO MÍSTNOSTI	POPIS MÍSTNOSTI	PLOCHA m²	PODLAHA	STĚNY / PODHLED
17	ZASEDACÍ MÍSTNOST	16,86	LINOLEUM	MALBA
18	VSTUP	8,41	LINOLEUM	MALBA
19	PŘEDSÍŇ WC MUŽI	5,21	KERAMICKÁ DLAŽBA	KERAMICKÝ OBKLAD, MALBA
20	PISOÁRY MUŽI	4,71	KERAMICKÁ DLAŽBA	KERAMICKÝ OBKLAD, MALBA
21	WC MUŽI	1,54	KERAMICKÁ DLAŽBA	KERAMICKÝ OBKLAD, MALBA
22	WC MUŽI	1,54	KERAMICKÁ DLAŽBA	KERAMICKÝ OBKLAD, MALBA
23	WC ŽENY	1,62	KERAMICKÁ DLAŽBA	KERAMICKÝ OBKLAD, MALBA
24	PŘEDSÍŇ WC ŽENY	1,62	KERAMICKÁ DLAŽBA	KERAMICKÝ OBKLAD, MALBA
25	ÚKLID + BOJLER	3,38	KERAMICKÁ DLAŽBA	OLEJOVÝ NÁTĚR, MALBA
26	SPRCHA	2,05	KERAMICKÁ DLAŽBA	KERAMICKÝ OBKLAD
27	KUCHYŇKA	11,39	LINOLEUM	KERAMICKÝ OBKLAD, MALBA
28	KANCELÁŘ	17,89	TEXTILNÍ KOBEREC	MALBA
29	KANCELÁŘ	18,01	TEXTILNÍ KOBEREC	MALBA
30	KANCELÁŘ	17,75	TEXTILNÍ KOBEREC	MALBA
31	TECHNICKÁ MÍSTNOST	4,07	LINOLEUM	MALBA
32	CHODBA	68,69	TEXTILNÍ KOBEREC	MALBA / MINERÁLNÍ KAZETY

2

ŘÍZENÍ PROJEKTU :	ROMAN BRZEK		ARTECH spol. s r.o.
ZODP. PROJEKTANT :	ROMAN BRZEK		PROJEKTOVÁ PŘÍPRAVA A REALIZACE STAVEB
VYPRACOVAL :	ROMAN BRZEK		
KRAJ : ÚSTECKÝ	OBLAST : MOSTECKÁ	OBEC : LITVÍNOV - ZÁLUŽÍ	
STAVEBNÍK : EUROMONT GROUP A.S., LITVÍNOV			
PASPORTIZACE FIREMNÍHO SÍDLA		FORMÁTŮ : 4 x A4	
		DATUM : 11/2003	
		STUPEŇ : PASPORTIZACE	
		ČÍSLO ZAKÁZKY : 0427	
PŮDORYS - STAVEBNÍ ČÁST		MĚŘÍTKO : 1 : 100	ČÍSLO VÝKRESU : 02

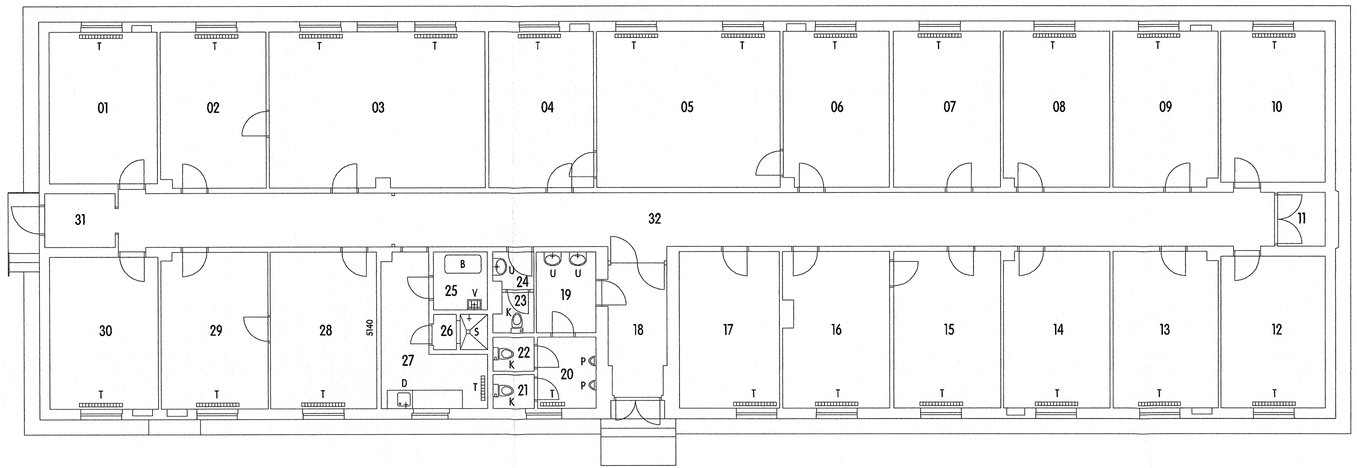

LEGENDA MÍSTNOSTÍ

ČÍSLO MÍSTNOSTI	POPIS MÍSTNOSTI	PLOCHA m²	PODLAHA	STĚNY / PODHLED
01	KANCELÁŘ	17,51	TEXTILNÍ KOBEREC	MALBA
02	KANCELÁŘ	17,85	TEXTILNÍ KOBEREC	MALBA
03	KANCELÁŘ	36,64	TEXTILNÍ KOBEREC	MALBA
04	KANCELÁŘ	17,87	TEXTILNÍ KOBEREC	MALBA
05	KANCELÁŘ ŘEDITELE	31,00	TEXTILNÍ KOBEREC	MALBA
06	KANCELÁŘ	17,97	TEXTILNÍ KOBEREC	MALBA
07	KANCELÁŘ	17,97	TEXTILNÍ KOBEREC	MALBA
08	KANCELÁŘ	18,11	TEXTILNÍ KOBEREC	MALBA
09	KANCELÁŘ	18,03	TEXTILNÍ KOBEREC	MALBA
10	KANCELÁŘ	17,51	TEXTILNÍ KOBEREC	MALBA
11	SKLAD	2,77	LINOLEUM	MALBA
12	KANCELÁŘ	17,44	TEXTILNÍ KOBEREC	MALBA
13	KANCELÁŘ	18,01	TEXTILNÍ KOBEREC	MALBA
14	KANCELÁŘ	18,03	TEXTILNÍ KOBEREC	MALBA
15	KANCELÁŘ	17,96	TEXTILNÍ KOBEREC	MALBA
16	KANCELÁŘ	17,48	TEXTILNÍ KOBEREC	MALBA

ČÍSLO MÍSTNOSTI	POPIS MÍSTNOSTI	PLOCHA m²	PODLAHA	STĚNY / PODHLED
17	ZASEDACÍ MÍSTNOST	16,86	LINOLEUM	MALBA
18	VSTUP	8,41	LINOLEUM	MALBA
19	PŘEDSÍŇ WC MUŽI	5,21	KERAMICKÁ DLAŽBA	KERAMICKÝ OBKLAD, MALBA
20	PISOÁRY MUŽI	4,71	KERAMICKÁ DLAŽBA	KERAMICKÝ OBKLAD, MALBA
21	WC MUŽI	1,54	KERAMICKÁ DLAŽBA	KERAMICKÝ OBKLAD, MALBA
22	WC MUŽI	1,54	KERAMICKÁ DLAŽBA	KERAMICKÝ OBKLAD, MALBA
23	WC ŽENY	1,62	KERAMICKÁ DLAŽBA	KERAMICKÝ OBKLAD, MALBA
24	PŘEDSÍŇ WC ŽENY	1,62	KERAMICKÁ DLAŽBA	KERAMICKÝ OBKLAD, MALBA
25	ÚKLID + BOJLER	3,38	KERAMICKÁ DLAŽBA	OLEJOVÝ NÁTĚR, MALBA
26	SPRCHA	2,05	KERAMICKÁ DLAŽBA	KERAMICKÝ OBKLAD
27	KUCHYŇKA	11,39	LINOLEUM	KERAMICKÝ OBKLAD, MALBA
28	KANCELÁŘ	17,89	TEXTILNÍ KOBEREC	MALBA
29	KANCELÁŘ	18,01	TEXTILNÍ KOBEREC	MALBA
30	KANCELÁŘ	17,75	TEXTILNÍ KOBEREC	MALBA
31	TECHNICKÁ MÍSTNOST	4,07	LINOLEUM	MALBA
32	CHODBA	68,69	TEXTILNÍ KOBEREC	MALBA / MINERÁLNÍ KAZETY

LEGENDA PŘEDMĚTŮ

B BOJLER

D DŘEZ

K KLOZET

P PISOÁR

S SPRCHA

T TOPENÍ

U UMYVADLO

V VÝLEVKA

2

ŘÍZENÍ PROJEKTU :	ROMAN BRZEK		ARTECH spol. s r.o.
ZODP. PROJEKTANT :	ROMAN BRZEK		PROJEKTOVÁ PŘÍPRAVA A REALIZACE STAVEB
VYPRACOVAL :	ROMAN BRZEK		
KRAJ : ÚSTECKÝ	OBLAST : MOSTECKÁ	OBEC : LITVÍNOV - ZÁLUŽÍ	
STAVEBNÍK : EUROMONT GROUP A.S., LITVÍNOV			
PASPORTIZACE FIREMNÍHO SÍDLA			FORMÁTU : 4 x A4
			DATUM : 11/2003
			STUPEŇ : PASPORTIZACE
			ČÍSLO ZAKÁZKY : 0427
PŮDORYS - ZAŘIZOVACÍ PŘEDMĚTY			MĚŘÍTKO : 1 : 100 / ČÍSLO VÝKRESU : 03

VÝCHODNÍ

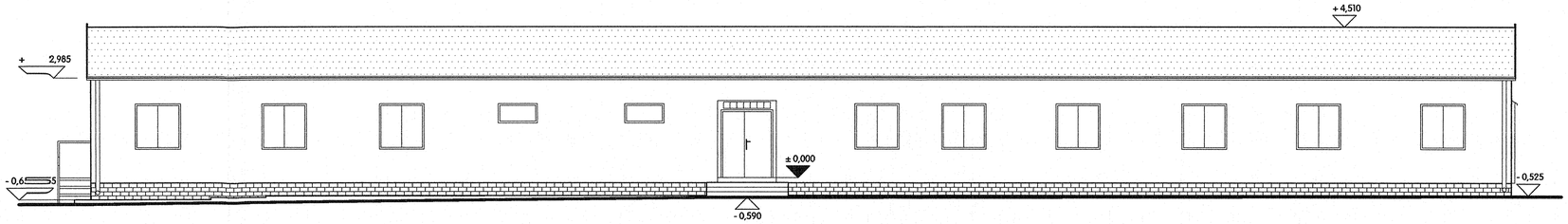

JIŽNÍ

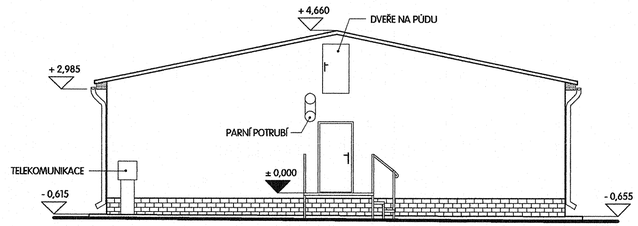

ZÁPADNÍ

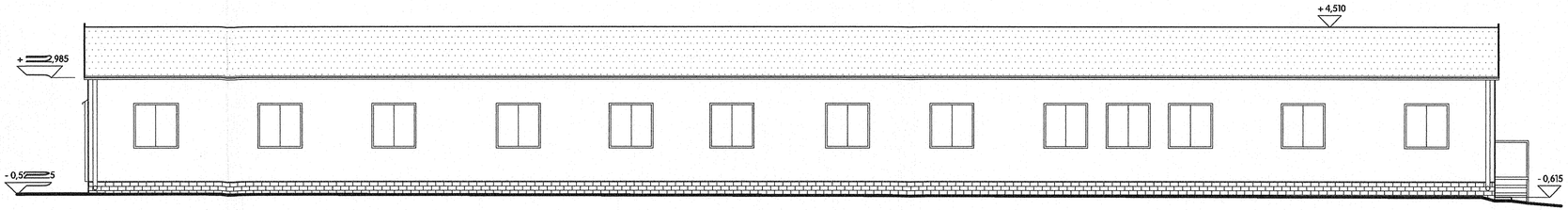

SEVERNÍ

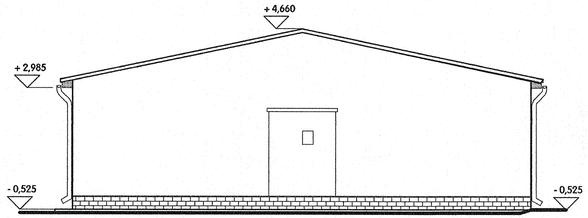

2

ŘÍZENÍ PROJEKTU :	ROMAN BRZEK		ARTECH spol. s r.o.
ZODP. PROJEKTANT :	ROMAN BRZEK		PROJEKTOVÁ PŘÍPRAVA A REALIZACE STAVEB
VYPRACOVAL :	ROMAN BRZEK		
KRAJ : ÚSTECKÝ	OBLAST : MOSTECKÁ	OBEC : LITVÍNOV - ZÁLUŽÍ	
STAVEBNÍK : EUROMONT GROUP A.S., LITVÍNOV			
PASPORTIZACE FIREMNÍHO SÍDLA			FORMÁTŮ : 4 x A4
			DATUM : 11/2003
			STUPEŇ : PASPORTIZACE
			ČÍSLO ZAKÁZKY : 0427
POHLEDY			MĚŘÍTKO : 1 : 100 / ČÍSLO VÝKRESU : 05

datové schránky

Datová schránka: qzpdy95, EUROMONT GROUP a.s.
Uživatel: Petr Klíma

Dodaná zpráva - Detail zprávy

Věc: Rozhodnutí o umístění stavby s jednáním ! Z!: Zkap
ID zprávy: 262431941
Typ zprávy: Přečtená Datová zpráva
Datum a čas doručení: 12. 3. 2015 v 13:46:19

Odesílatel: Město Litvínov, náměstí Míru 11, 43601 Litvínov, CZ
ID schránky: 8tybqzk
Typ schránky: OVM
Odesílající osoba: Pověřená osoba

Zmocnění: Nezadáno
Odstavec: Nezadáno
Naše čís. jednací: OSÚ/8218/2015
Naše spisová zn.: OSÚ/62657/2013/HLA
Vaše čís. jednací: Nezadáno
Vaše spisová zn.: Nezadáno
K rukám: Nezadáno
Do vlastních rukou: Ne

Přílohy:

situace 1 27.pdf (173,66 kB)
2013-62657.pdf (239,63 kB)

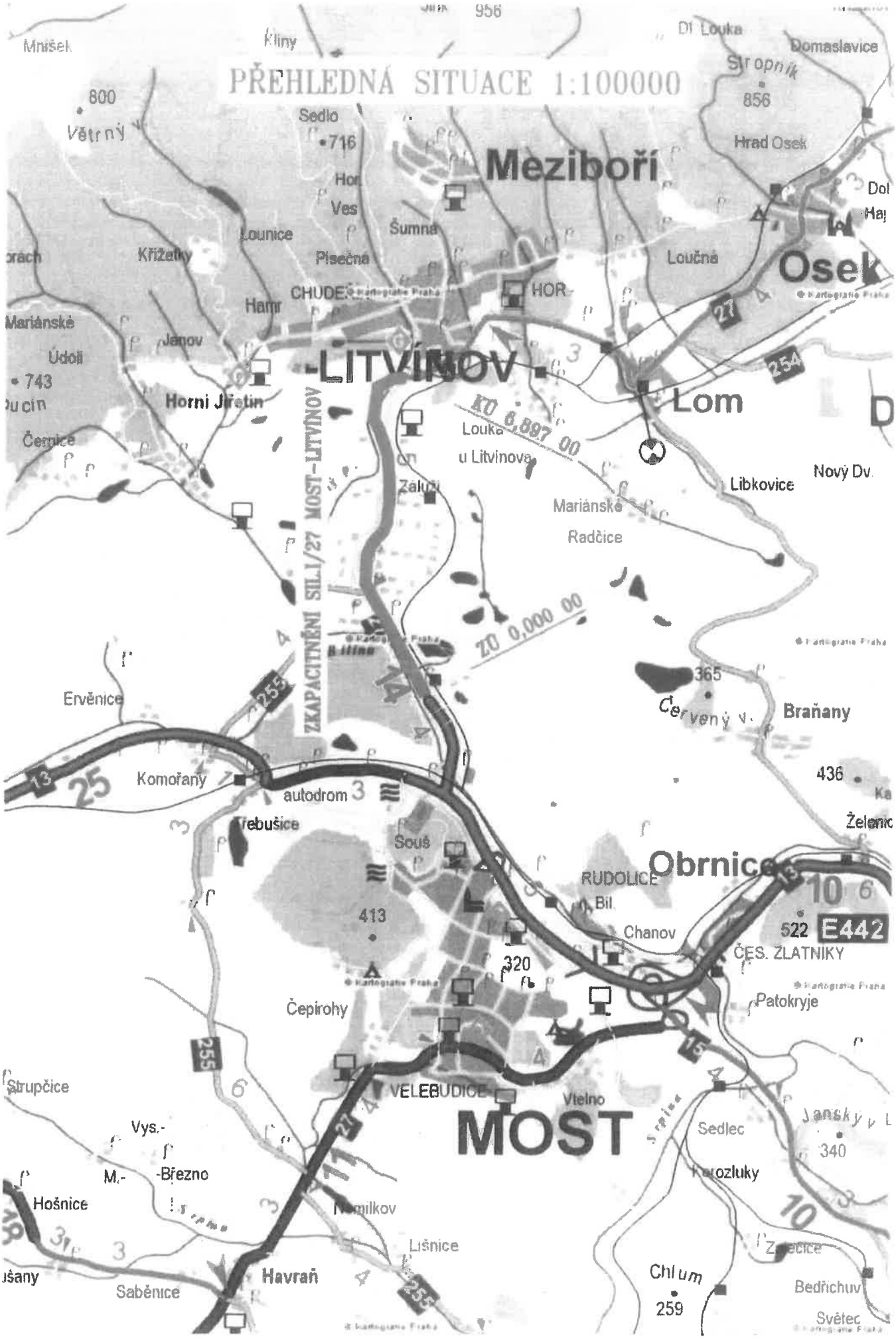
PŘEHLEDNÁ SITUACE 1:100000
Meziboří
Osek
LITVÍNOV
Lom
Obrnice
MOST
ZKAPACITNĚNÍ SIL.I/27 MOST-LITVÍNOV
KÚ 6,897 00
ZÚ 0,000 00
Mnišek
Kliny
Domaslavice
Stropník
856
800
Větrný v.
Sedlo
716
Hrad Osek
Hor
Ves
Šumná
Lounice
Křížetky
Písečná
Loučná
CHUDEŠ
HOR
Hamr
Mariánské
Jánov
Údolí
743
Horní Jiřetín
Černice
Louka
u Litvínova
Záluží
Libkovice
Nový Dv.
Mariánské
Radčice
Ervěnice
365
Červený v.
Braňany
Komořany
autodrom
436
Třebušice
Souš
RUDOLICE
Bil.
413
Chanov
522
E442
ČES. ZLATNÍKY
320
Čepirohy
Patokryje
Strupčice
VELEBUDICE
Vtelno
Vys.-
Sedlec
340
M.-
-Březno
Hošnice
Nemilkov
Lišnice
Havraň
Saběnice
Chlum
259
Bedřichův
Světec

Městský úřad Litvínov

náměstí Míru 11, 436 01 Litvínov
odbor stavebního úřadu

MELTX00EMRFJ

Spis. zn.: OSÚ/62657/2013/HLA/2286
Čj.: OSÚ/8218/2015/PIUR

Oprávněná úřední osoba pro vyřízení: Nikola Hlavatá
Telefon: 476 767 875
Fax: 476 767 801
E-mail: nikola.hlavata@mulitvinov.cz
Oprávněná úřední osoba pro podpis: Bc. Petr Kačala

Datum: 24.02.2015

ROZHODNUTÍ
ÚZEMNÍ ROZHODNUTÍ

Výroková část:
Městský úřad Litvínov, stavební úřad, jako stavební úřad příslušný podle § 13 odst. 1 písm. c) zákona č. 183/2006 Sb., o územním plánování a stavebním řádu (stavební zákon), ve znění pozdějších předpisů (dále jen "stavební zákon"),

prodlužuje

podle § 93 odst. 3 stavebního zákona na základě žádosti o prodloužení platnosti územního rozhodnutí, kterou dne 10.12.2013 podalo

Ředitelství silnic a dálnic ČR, IČO 65993390, Na Pankráci 546/56, 140 00 Praha-Nusle

(dále jen "stavebník"), o **4 roky ode dne nabytí právní moci tohoto rozhodnutí** platnost územního rozhodnutí, které vydal Městský úřad Litvínov, stavební úřad dne 30.10.2009 pod č. j. SÚ/55782/2008/ISN/2286na stavbu s názvem:

Zkapacitnění silnice I/27 Most – Litvínov

(dále jen "stavba") v obcích Most, Litvínov a Horní Jiřetín, na pozemcích

v katastrálním území Most I
parc. č. 59, 60, 65, 72, 73, 74, 75/1, 75/2, 75/3, 76, 77/1, 77/2, 77/3, 77/4, 77/5, 78/1, 78/2, 78/3, 78/4, 78/5, 79, 80, 81, 82, 83/1, 83/2, 83/3
v katastrálním území Kopisty
parc. č. 622/1
v katastrálním území Růžodol
parc. č. 441, 442, 443, 449/1
v katastrálním území Dolní Jiřetín
parc. č. 396/6, 396/29, 396/30, 467/3, 467/5, 467/7, 467/8, 467/12, 1130/1, 1160/1, 1160/3, 1161/1, 1204, 1216 , 1244/1, 1244/2, 1244/5, 1244/6, 1245
v katastrálním území Záluží u Litvínova
st. p. 387, 463, 464, 465, 469, 534, parc. č. 70/1, 70/7, 88/1, 88/2, 99/1, 145/5, 709/2, 709/3, 709/4, 709/6, 709/8, 709/9, 709/10, 709/11, 709/12, 709/15, 709/16, 710/1, 799/1, 799/6, 824/1, 880/1, 880/12, 880/24, 880/26, 880/27, 880/28, 903/1, 903/40, 903/41, 903/42, 903/43, 903/59, 903/61, 903/62, 903/63, 903/79, 970/5, 970/6, 970/10, 970/11, 970/13, 970/14, 970/15, 970/18, 972/1, 974/1, 974/2, 974/3, 983/1, 983/5, 983/6, 983/11, 983/12, 983/14, 983/15, 983/18,

983/20, 983/22, 983/23, 983/24, 983/26, 983/28, 983/30, 983/31, 1056/34, 1065/6, 1065/10, 1065/14, 1065/15, 1117/2, 1144/3, 1147/3, 1147/6, 1171, 1173/4, 1173/5, 1176, 1177, 1211
v katastrálním území Dolní Litvínov
parc. č. 402/1, 407/1, 407/2, 409/3, 409/4, 412, 437/10, 441/1, 441/2, 441/3, 441/4, 441/5, 441/8, 441/9, 462/2, 465/2, 465/3, 816, 818, 819, 820, 821/1, 821/2, 823/1, 824, 826, 827/2, 943/7, 943/8, 943/9
v katastrálním území Horní Litvínov
parc. č. 2805

Po vydání územního rozhodnutí došlo v dotčeném území k rozdělení některých pozemků citovaných v územním rozhodnutí. Nově dotčené pozemky stavbou jsou 59, 77/3 v katastrálním území Most I, 1216, 1244/6 v katastrálním území Dolní Jiřetín, 903/1, 983/30, 983/31, 1065/15 v katastrálním území Záluží u Litvínova, 823/1 v katastrálním území Dolní Litvínov.

Stavební úřad stanoví dle § 93 odst. 3, § 92 odst. 1) stavebního zákona a § 9 vyhlášky 503/2006 Sb., o podrobnější úpravě územního rozhodování, územního opatření a stavebního řádu podmínky pro umístění stavby

1. Žadatel je povinen dodržet podmínky České republiky – Ministerstva obrany, Agentury hospodaření s nemovitým majetkem, Odboru územní správy majetku Praha uvedené v souhlasném závazném stanovisku spis. zn. 77208/2014-6440-OÚZ-LIT ze dne 20.09.2014 ve znění:
   - K uvedené věci požaduje AHNM Praha dodržet parametry stavebního a dopravně technického stavu dle platných státních norem.
   - K uvedené věci dále požadujeme respektovat ochranná pásma stávajícího i plánovaného komunikačního systému, v parametrech pro příslušnou kategorii komunikace.
   - Po dobu realizace akce požadujeme zachovat průjezdnost silnice I/27 v celém profilu. Pokud bude zachování průjezdnosti nemožné, souhlasíme s omezením průjezdního úseku, se zajištěním jeho minimální šířky 3,5 m.
   - V případě úplné uzavírky silnice požadujeme zabezpečit objízdné trasy v parametrech:
     - únosnost objektů – min. 70 t
     - směrové poměry oblouků – 20-30 m
     - podjezdná výška – 4,5 m
     - šířka vozovky 7 m
   - Při úplné uzavírce požaduje AHNM Praha tuto skutečnost oznámit Regionálnímu středisku vojenské dopravy Hradec Králové, Komenského 224, 500 01 Hradec Králové, min. 3 týdny předem k provedení zvláštních opatření.
2. Žadatel je povinen dodržet podmínky Krajského úřadu Ústeckého kraje odboru životního prostředí a zemědělství uvedené v souhrnném vyjádření k prodloužení platnosti UR č. j. 172849/2013/KUUK/V-2015, JID 4594/ZPZ/2013 ze dne 19.12.2013 ve znění:
   - V jižní části kapacitňovaného úseku komunikace upozorňujeme na nutnost respektovat regionální biokoridor č. 576.
   - Před vydáním stavebního povolení zpracovat v řešeném území přírodovědný průzkum. Průzkum je třeba provést ve vhodném období roku, aby bylo možné získat o výskytu jednotlivých druhů dostatečné reprezentativní a kvalitní informace. Pokud z výsledků průzkumu vyplyne, že by v souvislosti s realizací záměru mohlo dojít k zásahu do přirozeného vývoje některých zvláště chráněných druhů, bude nutné před vydáním stavebního povolení požádat zdejší úřad o povolení výjimky dle § 56 zákona č. 114/1992 Sb., o ochraně přírody a krajiny, ve znění pozdějších předpisů.
3. Žadatel je povinen dodržet podmínky Městského úřadu Litvínov, odboru životního prostředí uvedené ve vyjádření OŽP č. j. OŽP/63458/2013/TUL/208.4 ze dne 23.12.2013 ve znění:
   - Vodohospodářské objekty (dešťová kanalizace, úprava koryta Bílého potoka a jiné) jsou ve smyslu § 55 odst. 1 vodního zákona vodním dílem, a proto je k jejich povolení nutné ve smyslu § 15 odst. 1 vodního zákona rozhodnutí příslušného vodoprávního úřadu.
   - Budou dodrženy podmínky závazného stanoviska vydaného dne 14.04.2006 pod č. j. OŽP/9975/246.5 opak/2006/ZEI/ R VKP.

4. Žadatel je povinen dodržet podmínky Městského úřadu Litvínov, odboru životního prostředí uvedené ve vyjádření k prodloužení platnosti územního rozhodnutí č. j. OŽP/44391/2014/MAJ/208.4 ze dne 23.09.2014 ve znění:
   - Stavebník předloží doklady o tom, jakým způsobem byly odpady předány k opětovnému využití (např. materiálové, energetické využití) či zneškodněny (vážní lístky ze skládkového komplexu apod.) před užíváním stavby.
   - Stavba (mostní objekty – křížení vodního toku, umístění v záplavovém území) podléhá rozhodnutí příslušného vodoprávního úřadu o vodoprávním souhlasu dle § 17 vodního zákona, které bude vydáno na základě samostatně podané žádosti.
   - Během stavebních prací bude staveniště a přilehlé okolí udržováno v čistém stavu a bude omezen únik prachových částic do okolí (např. zkrápěním).
   - Pokud se v zájmovém území nachází vzrostlé dřeviny nebo zapojené porosty dřevin (plocha větší než 40 m^2) a budou touto stavbou dotčeny, je nutné postupovat dle § 4 vyhlášky MŽP č. 189/2013 Sb. a § 8 zákona ČNR č. 114/1992 Sb., o ochraně přírody a krajiny ve znění pozdějších předpisů a podat žádost u příslušného správního úřadu dle konkrétního katastrálního území.
   - Bude předložen projekt náhradní výsadby – upřednostnit geograficky původní dřeviny.
5. Žadatel je povinen dodržet podmínky společnosti RWE Distribuční služby, s.r.o. uvedené ve stanovisku zn. 5001008266 ze dne 13.10.2014 a zn. 5001066235 ze dne 10.02.2015 ve znění:
   - V místě stavby se stávajícím VTL. plynovodem nesmí být sníženo krytí našeho VTL. plynárenského zařízení pod 1,0 m.
   - Do situace stavby požadujeme zakreslit naše stávající VTL. plynárenské zařízení.
   - Případné křížení a souběh nových inženýrských sítí se stávajícím VTL. plynovodem DN 100, DN 300 bude proveden v souladu s TPG 702 04 – tab. 8 (VTL. plynovod – podskupina B1). Všechny objekty související s inženýrskými sítěmi (např. pilíře, vodoměrné a kanalizační šachty apod.) musí být umístěny mimo ochranné pásmo stávajícího VTL. plynovodu, tj. v minimální vzdálenosti 4,0 m od půdorysu tohoto VTL. plynárenského zařízení.
   - Komunikace, cesty: povolujeme pouze nezbytně nutná křížení plánované cesty s naším stávajícím VTL. plynovodem. Minimální krytí VTL. plynovodu DN 300 v místě podchodu komunikace musí být 1,0 m.
   - Uzavření „Budoucích smluv na zřízení věcného břemene" požadujeme nejpozději ke stavebnímu řízení.
   - Dále budou splněny všechny podmínky uvedené ve stanovisku RWE č. 5001008266 ze dne 13.10.2014
6. Žadatel je povinen dodržet podmínky společnosti Unipetrol RPA, s.r.o. uvedené ve vyjádření k prodloužení platnosti ÚR zn. FM/011/2014 ze dne 13.11.2014 ve znění:
   - Požadujeme respektování stanoviska společnosti CHEMOPETROL, a.s. zn. OSA/142/07 ze dne 06.03.2007 vydané k původnímu územnímu řízení.
   - Před vydáním stavebního povolení k předmětné stavbě požadujeme předložit projektovou dokumentaci stavby ke kontrole plnění našich předchozích připomínek.
7. Žadatel je povinen dodržet podmínku Správy a údržby silnic Ústeckého kraje, příspěvkové organizace uvedenou ve vyjádření zn. TSÚ-T200212015 LTA/02459/2015 ze dne 20.02.2015 ve znění:
   - Pozemky pod přeloženou komunikací III/0272 a původní III/0272 budou majetkově vypořádány s Ústeckým krajem.
8. Žadatel je povinen dodržet podmínky společnosti Severočeské vodovody a kanalizace, a.s. uvedené ve vyjádření k prodloužení platnosti UR zn. O14610106558/OTPCMO/We ze dne 29.09.2014 ve znění:
   - Úsek 0,00 km – cca 1,030 km souběh potrubí překládaného vodovodu DN 500 se stávajícím DN 600 byl akceptován. Z hlediska dotčených parcel není nutná změna DÚR. (Bude zahrnuto do projektu DSP).
   - Úsek 1,160 km (obj. 353) nový zákres trasy stávající sítě DN 200 projektant již obdržel a bude do podkladů zapracován – není však třeba zapracovat do DÚR (v místě nové chráničky není ve vedení trasy změna). (Bude zahrnuto do projektu DSP).

- Úsek 1,160 km (obj. 353) nový zákres trasy stávající sítě DN 200 projektant již obdržel a bude do podkladů zapracován – není však třeba zapracovat do DÚR (v místě nové chráničky není ve vedení trasy změna). (Bude zahrnuto do projektu DSP).
- Úsek 2,05 km – 2,88 km bylo domluveno, že ZUN 5 odsunuta. Trasa potrubí DN 500 – 600 bude upravena v dalším stupni PD DSP.
- Úsek 2,88 km – 3,76 km trasa potrubí DN 500 – 600 bude upravena v dalším stupni PD DSP.
- Úsek 3.45 km odbočka na DN 600 pro bývalou úpravnu Herkules bude uložena v chráničce (bude zahrnuto do projektu DSP).
- Úsek 4.05 km odbočka z DN 600 pro Chemopetrol a.s. bude uložena v chráničce (bude zahrnuto do projektu DSP).
- Úsek 3,76 km – 4.65 km doporučujeme, aby DN 500 (obj 359) přešla vozovku v souběhu s DN 600 a napojila se na stávající v km cca 4.65. (Dle projektanta přeložka DN 500 je navržena pouze v nejnutnějším rozsahu. V projektu DSP lze přeložku vést dle našeho požadavku).
- Úsek 4,927 km – 6,68 km doloženy příčné řezy s uložením sítí. Přechod v km 5,4 lze provést, avšak v km cca 5,6 není dostatek prostoru pro souběh DN 600, DN 500 a potoka. Z tohoto důvodu byla přeložka DN 500 situována do prostoru mezi komunikaci a potok. (Bude zahrnuto do projektu DSP).
- Úsek 6.52 km – bude vybudována VŠ na DN 500 pro odbočku „UNO". (bude zahrnuto do projektu DSP).
- Nové vodovodní potrubí bude provedeno z tvárné litiny.
- Záchytné usazovací nádrže budou osazeny, tak aby respektovaly ochranná pásma vodovodních potrubí.
- Před zpracováním projektové dokumentace pro stavební řízení budou přeložky sítí s námi projednány a odsouhlaseny.

9. Žadatel je povinen dodržet podmínky společnosti UPC Česká republika. s.r.o. uvedené ve vyjádření k existenci sítí k prodloužení platnosti UR zn. A3876/2014 ze dne 17.09.2014
   - Stavebník nebo jím pověřená třetí osoba je povinen před zahájením stavebního řízení bez zbytečného odkladu vyzvat společnost UPC ke stanovení konkrétních podmínek ochrany VVKS a k přeložení VVKS.
   - Stavebník zajistí vypracování projektové dokumentace stavby (překládky VVKS) a to prostřednictvím pověřené osoby – p. Anatolij Drahoš, tel. 261 107 147, email: anatolij.drahos@upc.cz.
10. Žadatel je povinen dodržet podmínku společnosti ČEZ Distribuce, a.s. uvedenou ve vyjádření k prodloužení platnosti ÚR zn. 14/PA/368 ze dne 02.12.2014 ve znění:
    - Souhlasíme s prodloužením platnosti územního rozhodnutí S//55782/2008/ISN/2286 za předpokladu dodržení všech uvedených podmínek pro realizaci přeložek nebo technických úprav zařízení ve správě ČEZ Distribuce, a.s. souvisejících s uvedenou stavbou.
11. Bude splněna podmínka společnosti TeliaSonera International Carrier Czech Republic a.s. zast. SITEL, spol. s.r.o. uvedena ve vyjádření k existenci sítí zn. 1311401173 ze dne 19.09.2014 ve znění:
    - V dokumentaci k žádosti o vydání příslušného povolení podle stavebního zákona bude PV zohledněno a řešeno jeho případné dotčení.
12. Budou splněny podmínky společnosti GTS Czech s.r.o. zast. SITEL, spol. s.r.o. uvedené ve vyjádření k existenci sítí zn. 1211402235 ze dne 23.09.2014 ve znění:
    - V dokumentaci k žádosti o vydání příslušného povolení podle stavebního zákona bude PV zohledněno a řešeno jeho případné dotčení.
13. Bude splněna podmínka OPTILINE a.s. zast. SITEL, spol. s.r.o. uvedena ve vyjádření k existenci sítí zn. 1411500215 ze dne 24.09.2014 ve znění:
    - V dokumentaci k žádosti o vydání příslušného povolení podle stavebního zákona bude PV zohledněno a řešeno jeho případné dotčení.
14. Budou splněny podmínky společnosti ČEZ ICT Services, a.s. uvedené ve vyjádření k existenci sítí zn. P3A14000067197 ze dne 14.10.2014 a ve vyjádření zn. P3A15000009244 ze dne 27.01.2015.
15. Ostatní podmínky výše uvedeného územního rozhodnutí zůstávají v platnosti v plném znění.

Odůvodnění:

Dne 10.12.2013 podal žadatel, Ředitelství silnic a dálnic ČR, IČO 65993390, Na Pankráci 546/56, 140 00 Praha - Nusle zast. Ředitelstvím silnic a dálnic ČR, Správa Chomutov, IČO 65993390, Kochova 3975, 430 01 Chomutov, žádost o prodloužení platnosti rozhodnutí - územního rozhodnutí na výše uvedenou stavbu vydaného Městským úřadem Litvínov, stavebním úřadem dne 30.10.2009 pod č. j. SÚ/55782/2008/ISN/2286. Dnem podání žádosti bylo zahájeno řízení o prodloužení platnosti územního rozhodnutí.

Žádost byla podána před uplynutím doby platnosti výše uvedeného územního rozhodnutí a byla odůvodněna tím, že, žadatel nemohl z důvodu nedostatku veřejných finančních prostředků pokračovat v přípravě a realizaci této veřejně prospěšné stavby, přičemž záměr realizace stavby ze strany žadatele dlouhodobě trvá.

Vzhledem k tomu, že žádost neobsahovala všechny předepsané údaje a všechny přílohy dle ustanovení § 86 stavebního zákona, Městský úřad Litvínov, stavební úřad vyzval žadatele k doplnění podkladů a usnesením spis. zn. OSÚ / 62657 / 2013 / HLA / 2286, č. j. OSÚ / 63555 / 2013 / PrUR ze dne 02.01.2013 mu k tomuto úkonu stanovil lhůtu do 30.9.2014. Současně Městský úřad Litvínov, stavební úřad výše uvedeným usnesením řízení přerušil. Jelikož žadatel ve stanovené lhůtě nezajistil potřebné doklady stanovené ve výše uvedené výzvě a usnesení, požádal dne 30.09.2014 o prodloužení lhůty k provedení úkonu, kterou Městský úřad Litvínov, stavební úřad usnesením spis. zn. OSÚ/10065/2014/HLA/2286, č. j. OSÚ/47977/2014/PlUR ze dne 14.10.2014 prodloužil do 30.01.2015.

V žádosti žadatel uvedl stavbou nově dotčené pozemky (pozemky parc. č. 59, 77/3 v katastrálním území Most I, parc. č. 448 v katastrálním území Růžodol, parc. č. 1216, 1244/6 v katastrálním území Dolní Jiřetín, st.p. 466 a parc. č. 798/1, 903/1, 903/60, 983/30, 983/31, 1065/15, 1174/4 v katastrálním území Záluží u Litvínova, parc.č. 437/1, 441/6, 823/1, 943/5 v katastrálním území Dolní Litvínov) s odůvodněním, že k jejich dotčení došlo z důvodu změn mapových podkladů (katastrálních map). Z tohoto důvodu stavební úřad ve výše uvedené výzvě a usnesení vyzval žadatele k doplnění dokladů, na základě kterých došlo k uvedeným změnám. Jelikož žadatel v rámci doplnění dokladů ze dne 19.12.2014, nepřiložil doklady, které dokládají změnu spočívající např. v rozdělení původně dotčených pozemků (neboť nově dotčené pozemky nevznikly rozdělením dotčených pozemků), prověřil stavební úřad důvod dotčení nových pozemků a došel k závěru, že u pozemků parc. č. 448 v katastrálním území Růžodol, st. p. 466 a parc. č. 798/1, 903/60, 1174/4 v katastrálním území Záluží u Litvínova, parc.č. 437/1, 441/6, 943/5 v katastrálním území Dolní Litvínov, došlo k jejich dotčení z důvodu rozšíření rozsahu stavby (trvalého nebo dočasného záboru). Dotčenost nových pozemků ve svém výsledku znamená změnu rozsahu stavby oproti původnímu záměru. Tato skutečnost je v rámci prodloužení platnosti územního rozhodnutí nepřípustná. Z tohoto důvodu stavební úřad tyto pozemky nezahrnul do dotčených pozemků stavbou. Městský úřad Litvínov, stavební úřad poučil žadatele, že dotčenost těchto pozemků nemůže řešit v rámci tohoto prodloužení platnosti územního rozhodnutí, ve kterém musí být stavba umístěna na stejných pozemcích, popř. na pozemcích, které jsou dotčené po rozdělení původně dotčených pozemku. Změnu rozsahu stavby může žadatel řešit změnou územního rozhodnutí, kterou může provést společně s dalším prodloužením platnosti územního rozhodnutí, nebo samostatným řízením.

Po kontrole doložených dokladů Městský úřad Litvínov, stavební úřad oznámil dne 20.01.2015 zahájení územního řízení známým účastníkům řízení a dotčeným orgánům. V souladu s ustanovením § 93 odst. 3 stavebního zákona upustil od ústního jednání a ohledání na místě a stanovil lhůtu do 20.02.2015 k uplatnění námitek nebo připomínek účastníků řízení a závazných stanovisek dotčených orgánů, zároveň upozornil, že na později podané námitky nebude možno, brát zřetel.

V průběhu řízení žadatel doplnil doklady společností ČEZ ICT Services, a.s. a O2 Czech Republic, a.s., zároveň s těmito doklady doplnil i vyjádření společnosti SITEL, spol. s.r.o. jež žadatel omylem zažádal jako vlastníka dotčené, technické infrastruktury, nikoliv jako zástupce společnosti OPTILINE a.s., která je ve skutečnosti vlastníkem dotčené technické infrastruktury. Z tohoto důvodu Městský úřad Litvínov opakovaně emailem a telefonicky vyzval žadatele k doplnění správného dokladu, současně žadatele informoval o skutečnosti, že rozhodnutí ve věci může vydat až po doložení tohoto dokladu. Doklad byl doložen dne 24.02.2015.

K předmětné stavbě byly doloženy tyto doklady a podklady:
- Žádost o prodloužení lhůty k provedení úkonu ze dne 10.12.2013
- Pověření k provádění úkonů
- Kopie katastrální mapy
- Výpisy z katastru nemovitostí
- Městský úřad Litvínov, stavební úřad - územní rozhodnutí č. j. SÚ/55782/2008/ISN/2286 ze dne 30.10.2009
- Městský úřad Litvínov, stavební úřad – výzva a usnesení o přerušení řízení a spis. zn. OSÚ/62657/2013/HLA/2286, č. j. OSÚ/63555/2013/PrUR ze dne 02.01.2014
- Městský úřad Litvínov, stavební úřad – usnesení o prodloužení lhůty spis. zn. OSÚ/10065/2014/HLA/2286, č. j. OSÚ/47977/2014/PIUR ze dne 14.10.2014
- Ředitelství silnic a dálnic ČR – doplnění níže uvedených dokladů zn. 6167/14/Ko-35100 ze dne 19.11.2014 podáno 25.11.2014:
- Česká republika – Ministerstvo obrany, Agentura hospodaření s nemovitým majetkem, Odbor územní správy majetku Praha – souhlasné závazné stanovisko spis. zn. 77208/2014-6440-OÚZ-LIT ze dne 20.09.2014
- Městského úřadu Litvínov, odboru životního prostředí – vyjádření k prodloužení platnosti územního rozhodnutí č. j. OŽP/44391/2014/MAJ/208.4 ze dne 23.09.2014
- Městského úřadu Litvínov, odboru životního prostředí – vyjádření OŽP č. j. OŽP/63458/2013/TUL/208.4 ze dne 23.12.2013
- O2 Czech Republic, a.s.(sítě) - vyjádření k existenci sítí č. j. 688529/14 ze dne 24.09.2014 a č. j. 688525/14 ze dne 24.09.2014 -konkrétní podmínky
- ČEZ ICT Services, a.s. (sítě) - vyjádření k existenci sítí zn. P3A14000067197 ze dne 14.10.2014, SOUHLAS
- UPC Česká republika. s.r.o. (sítě) - vyjádření k existenci sítí k prodloužení platnosti UR zn. A3876/2014 ze dne 17.09.2014
- Severočeské vodovody a kanalizace, a.s. (sítě) – vyjádření k prodloužení platnosti UR zn. O14610106558/OTPCMO/We ze dne 29.09.2014
- TeliaSonera International Carrier Czech Republic a.s. zast. SITEL, spol. s.r.o. (sítě) - vyjádření k existenci sítí zn. 1311401173 ze dne 19.09.2014
- GTS Czech s.r.o. zast. SITEL, spol. s.r.o. (sítě) - vyjádření k existenci sítí zn. 1211402235 ze dne 23.09.2014
- SUPTel a.s. (sítě) - vyjádření k existenci sítí č. 21400503 ze dne 23.10.2014
- RWE Distribuční služby, s.r.o. (sítě) – záporné stanovisko k prodloužení platnosti UR zn. 5001008266 ze dne 13.10.2014
- NET4GAS, s.r.o. (nejsou sítě) – vyjádření k existenci sítí zn. 6732/14/OVP/N ze dne 23.09.2014
- Správa železniční a dopravní cesty, státní organizace – souhlas s prodloužením platnosti UR ze dne 09.10.2014
- ČD Cargo, a.s. – stanovisko k prodloužení platnosti UR zn. 1376/2014-O7 ze dne 03.10.2014
- MERO ČR, a.s. (nejsou sítě) – vyjádření k akci č. j. 2014/000713/1 ze dne 17.09.2014
- České Radiokomunikace a.s. (nejsou sítě) – vyjádření k existenci sítí zn. PTS/OS/108174/2014 ze dne 08.10.2014
- ČD – Telematika a.s. (nejsou sítě) – vyjádření k existenci sítí zn. 17605/2014-Ho ze dne 24.09.2014
- ČEPS, a.s. (nejsou sítě) – vyjádření k existenci sítí zn. 415/16520/29.9.2014/Le ze dne 29.09.2014
- Severočeská teplárenská, a.s. - souhlas s prodloužením platnosti UR zn. CZT/400/2013/Ře ze dne 06.01.2014
- Město Litvínov zast. Městským úřadem Litvínov, odborem investic a regionálního rozvoje – úsekem úřadu územního plánování – souhlas s prodloužením platnosti UR zn. OIRR/p-173/Br/2013, č. j. OIRR/60812/2013 ze dne 04.12.2013
- Městský úřad Litvínov, odbor stavebního úřadu, úsek památkové péče - souhlas s prodloužením platnosti UR č. j. OSÚ/59971/2013/Píca ze dne 09.12.2013
- Městský úřad Litvínov, odbor správních evidencí, oddělení registru vozidel - souhlas s prodloužením platnosti UR č. j. OSE/59986/2013/KOC/Vyj ze dne 28.11.2013
- Statutární město Most, Magistrát města Mostu, odbor rozvoje a dotací - – souhlas s prodloužením platnosti UR zn. MmM/153312/ORaD/2013/MH ze dne 04.12.2013

- Magistrát města Mostu, odbor správních činností - souhlas s prodloužením platnosti UR zn. MmM/153122/2013/OSC/JS ze dne 02.12.2013
- Magistrát města Mostu, odbor životního prostředí a mimořádných událostí, oddělení životního prostředí - souhlas s prodloužením platnosti UR zn. MmM/153231/2013/OŽPaMU/PF ze dne 06.01.2014
- Magistrát města Mostu odbor stavební úřad – souhlas s prodloužením platnosti UR zn. OSÚ/153348/2013/JŠ, č. j. MmM/002629/2014/OSÚ/JŠ ze dne 08.01.2014
- DOPRAVNÍ PODNIK měst Most a Litvínova, a.s. – souhlas s prodloužením zn. INV/2013/5929/60.1 ze dne 20.12.2013
- Město Horní Jiřetín - souhlas s prodloužením platnosti UR ze dne 28.11.2013
- Krajský úřad Ústeckého kraje -odbor dopravy a silničního hospodářství – stanovisko k prodloužení platnosti UR JID 162699/DS/2013, č.j. 5783/DS/2013 ze dne 29.11.2013
- Krajský úřad Ústeckého kraje odbor životního prostředí a zemědělství – souhrnné vyjádření k prodloužení platnosti UR č. j. 172849/2013/KUUK/V-2015, JID 4594/ZPZ/2013 ze dne 19.12.2013
- Ministerstvo dopravy – souhlas s prodloužením platnosti UR zn. 603/2013-910-IPK/2 ze dne 10.12.2013
- Drážní úřad - souhlas s prodloužením platnosti UR zn. DUCR-66184/13/Ju/Kj ze dne 28.11.2013
- Krajská hygienická stanice Ústeckého kraje se sídlem v Ústí nad Labem, územní pracoviště Most - souhlas s prodloužením platnosti UR č.j. KHSUL 44404/2013 ze dne 03.12.2013
- BENZINA s.r.o. - souhlas s prodloužením platnosti UR zn. OMS/6/2014 ze dne 13.01.2014
- Palivový kombinát Ústí, státní podnik - souhlas s prodloužením platnosti UR zn. 2013/17173/PKÚ/NŘP ze dne 16.12.2013
- EUROMONT GROUP a.s. - souhlas s prodloužením platnosti UR ze dne 19.12.2013
- Ing. Miroslav Šetek – vyjádření k prodloužení platnosti UR ze dne 15.12.2013
- Správa a údržba silnic Ústeckého kraje, příspěvková organizace - souhlas s prodloužením platnosti UR zn. TSÚ-TA12122013 ze dne 12.12.2013
- MAKART s.r.o. - souhlas s prodloužením platnosti UR ze dne 10.12.2013
- Ředitelství silnic a dálnic ČR – doplnění níže uvedených dokladů zn. 6791/14/Ko-35100 ze dne 18.12.2014 podáno 19.12.2014:
- Unipetrol RPA, s.r.o. – vyjádření k prodloužení platnosti ÚR zn. FM/011/2014 ze dne 13.11.2014 vč. vyjádření zn. OSM/336/09 ze dne 18. a 19.05.2009 , zn. CSK 10301/Ma/114 ze dne 07.02.2000
- ČEZ Distribuce, a.s. – vyjádření k prodloužení platnosti ÚR zn. 14/PA/368 ze dne 02.12.2014
- Magistrát města Mostu, odbor správních činností, oddělení registrací, dopravy a komunikací – stanovisko k prodloužení platnosti ÚR zn. MmM/007435/2015/OSC/JS ze dne 21.01.2015
- ČEZ ICT Services, a.s. - vyjádření zn. P3A15000009244 ze dne 27.01.2015
- O2 Czech Republic a.s. – stanovisko zn. POS31102014 ze dne 31.10.2014
- Ing. Miroslav Šetek – stanovisko k prodloužení platnosti územního rozhodnutí ze dne 02.02.2015 podáno 04.02.2015
- Palivový kombinát Ústí, státní podnik – vyjádření zn. 2015/1209/PKÚ/NŘP ze dne 30.01.2015 podáno 05.02.2015
- SITEL, spol. s.r.o. – vyjádření k existenci sítí zn. 1111500475 ze dne 29.01.2015
- RWE Distribuční služby, s.r.o. – záporné stanovisko zn. 5001066235 ze dne 10.02.2015 podáno 12.02.2015
- Správa a údržba silnic Ústeckého kraje, příspěvková organizace – vyjádření zn. TSÚ-T200212015 LTA/02459/2015 ze dne 20.02.2015
- OPTILINE a.s. (sítě) – vyjádření k existenci sítí zn. 1411500215 ze dne 24.02.2015

Městský úřad Litvínov, stavební úřad zajistil vzájemný soulad předložených závazných stanovisek dotčených orgánů vyžadovaných zvláštními předpisy, zkoordinoval obsah těchto stanovisek a obsah vyjádření účastníků řízení a zahrnul je do podmínek rozhodnutí.

Účastníci řízení dle ustanovení § 85 stavebního zákona

Účastníci řízení podle § 27 odst. 1 správního řádu

- *Žadatel*

Ředitelství silnic a dálnic ČR, Na Pankráci č. p. 546/56, 140 00 Praha - Nusle

zast. Ředitelství silnic a dálnic ČR, Správa Chomutov, Kochova č. p. 3975, 430 01 Chomutov

Účastníci řízení podle § 27 odst. 2 a 3 správního řádu

- *Obec*

Město Litvínov, IČO 266027, náměstí Míru č. p. 11, 436 01 Litvínov - Horní Litvínov
zast. Městský úřad Litvínov, odbor investic a regionálního rozvoje, náměstí Míru č. p. 11, 436 01 Litvínov - Horní Litvínov
Statutární město Most, IČO 00266094, Radniční č. p. 1/2, 434 01 Most
Město Horní Jiřetín, IČO 00266027, Potoční č. p. 15/1, 435 43 Horní Jiřetín

- Vlastník pozemku nebo stavby, na kterých má být požadovaný záměr uskutečněn, není-li sám žadatelem, nebo ten, kdo má jiné věcné právo k tomuto pozemku nebo stavbě

Město Litvínov, IČO 266027, náměstí Míru č. p. 11, 436 01 Litvínov - Horní Litvínov
zast. Městský úřad Litvínov, odbor investic a regionálního rozvoje, náměstí Míru č. p. 11, Horní Litvínov, 436 01 Litvínov 1
Česká republika s právem hospodařit s majetkem státu
Palivový kombinát Ústí, státní podnik, IČO 00007536, Hrbovická č. p. 2, 40339 Chlumec - Hrbovice
Coal Services a.s., IČO 28727932, V. Řezáče č. p. 315, 43467 Most
Česká republika s právem hospodařit
Povodí Ohře, státní podnik, IČO 70889988, Bezručova č. p. 4219, 430 03 Chomutov
Severočeská teplárenská, a.s., IČO 28733118, Teplárenská č. p. 2, 434 01 Most - Komořany
DOPRAVNÍ PODNIK měst Mostu a Litvínova, a.s., IČO 62242504, tř. Budovatelů č. p. 1395/23, 434 01 Most
UNIPETROL, a.s., IČO 61672190, Na Pankráci č. p. 127, 14000 Praha 4 - Nusle
EUROMONT GROUP a.s., IČO 63147165, Dělnická č. p. 210, 434 01 Most - Velebudice
TRUSTAV s.r.o., IČO 25031716, K Popelce č. p. 2399/4, 150 00 Praha 5 - Smíchov
Jaroslav Fišer, nar. dne 05.06.1962, Vodárenská č. p. 2561, 440 01 Louny 1
Oldřiška Fišerová, nar. dne 01.08.1964, Vodárenská č. p. 2561, 440 01 Louny 1
BENZINA , s.r.o., IČO 60193328, Na Pankráci č. p. 1683/127, 140 00 Praha 4- Nusle
MAKART s.r.o., IČO 25480286, Záluží č. p. 8, 436 01 Litvínov - Záluží
SEVEROČESKÉ OBCHODNÍ SDRUŽENÍ s.r.o., IČO 25030370, Záluží č. p. 4, 436 01 Litvínov
Ústecký kraj, IČO 70892156, Velká hradební č. p.3118/48, 400 01 Ústí nad Labem - Ústí nad Labem – centrum s právem hospodařit se svěřeným majetkem:
Správa a údržba silnic Ústeckého kraje, příspěvková organizace, IČO 00080837, Ruská č. p. 230/13, 417 03 Dubí - Pozorka
Statutární město Most, IČO 00266094, Radniční č. p. 1/2, 434 01 Most
Miroslav Šetek, nar. dne 18.09.1950, Školní č. p. 70, Otvice, 431 11 Jirkov 1
Severočeská vodárenská společnost a.s. IČO 49099469, Přítkovská č. p. 1689/14, 41550 Teplice 1 - Trnovany
Severočeské vodovody a kanalizace, a.s., IČO 49099451, Přítkovská č. p. 1689/14, 41550 Teplice 1 - Trnovany
Římskokatolická farnost - děkanství Most - in urbe, IČO 63124963, U Města Chersonu č. p. 1552/22, 434 01 Most 1
TeliaSonera International Carrier Czech Republic a.s., IČO 26207842, k Červenému dvoru č. p. 3269/25a, 130 00 Praha 3 - Strašice
T-Mobile Czech Republic a.s., IČO 64949681, Tomíčkova č. p . 2144/1, 148 00 Praha 4 - Chodov
OPTILINE a.s., IČO 26270412, Příkop č. p. 843/4, 602 00 Brno 2 - Zábrdovice
SUPTel a.s., IČO 25229397, Hřbitovní č. p .1322/15, 312 00 Plzeň 12 - Doubravka
UNIPETROL RPA, s.r.o., IČO 27597075, Záluží č. p. 1, 436 01 Litvínov - Záluží
RWE GasNet, s.r.o., IČO 27295567, Klíšská č. p. 940/96, 40001 Ústí nad Labem 1 - Klíše
Speciální stavby Most spol. s r.o., IČO 41327225, Josefa Suka č. p. 261/11, 434 01 Most
Československá obchodní banka, a. s., IČO 00001350, Radlická č. p. 333/150, 150 00 Praha 5 - Radlice
MERO ČR, a.s., IČO 60193468, Veltruská č. p. 748, 278 01 Kralupy nad Vltavou 1 - Lobeček
ČD Cargo, a.s., IČO 28196678, Jankovcova č. p. 1569/2c, 170 00 Praha 7 - Holešovice
Fojtová Jana, JUDr. - soudní exekutorka, IČO 71002294, Pražská č. p. 1156, 393 01 Pelhřimov
ČEZ Distribuce, a. s., IČO 24729035, Teplická č. p. 874/8, 405 02 Děčín - Děčín IV - Podmokly

O2 Czech Republic, a.s., IČO 60193336, Za Brumlovkou č. p. 266/2, 140 00 Praha 4 - Michle
UPC Česká republika, s.r.o., IČO 00562262, Závišova č. p. 502/5, 140 00 Praha 4 - Nusle
RWE Distribuční služby, s.r.o., IČO 27935311, Plynárenská č. p. 499/1, 602 00 Brno 2 - Zábrdovice

Vypořádání s vyjádřeními účastníků k podkladům rozhodnutí:

Městský úřad Litvínov, stavební úřad posoudil podmínky společnosti RWE Distribuční služby, s.r.o. uvedené v záporném stanovisku zn. 5001008266 ze dne 13.10.2014 ve znění:

1. Před zahájením stavby požadujeme přesné vytýčení našeho stávajícího VTL plynovodu DN 100, DN 300 a 2x zrušený VTL plynovod DN 500 na místě v terénu.
2. V místě stavby se stávajícím VTL. plynovodem nesmí být sníženo krytí našeho VTL. Plynárenského zařízení pod 1,0 m.
3. Stavební činnost při realizaci stavby nesmí ohrozit provoz ani porušit stávající VTL. plynárenského zařízení.
4. Do situace stavby požadujeme zakreslit naše stávající VTL. plynárenské zařízení.
5. Případné křížení a souběh nových inženýrských sítí se stávajícím VTL. plynovodem DN 100, DN 300 bude proveden v souladu s TPG 702 04 – tab. 8 (VTL. plynovod – podskupina B1). Všechny objekty související s inženýrskými sítěmi (např. pilíře, vodoměrné a kanalizační šachty apod.) musí být umístěny mimo ochranné pásmo stávajícího VTL. plynovodu, tj. v minimální vzdálenosti 4,0 m od půdorysu tohoto VTL. plynárenského zařízení.
6. Odkrýt těleso plynovodu v délce šířky komunikace s přesahem 1 m na obě strany. Provést kontrolu, krytí nad VTL. plynovodem DN 100, DN 200, DN 300 nesmí být menší než 1 m.
7. Komunikace, cesty: povolujeme pouze nezbytně nutná křížení plánované cesty s naším stávajícím VTL. plynovodem. Minimální krytí VTL. plynovodu DN 300 v místě podchodu komunikace musí být 1,0 m a úhel křížení musí být větší než 60 stupňů.
8. Stavební činnost v ochranném pásmu stávajícího VTL. plynovodu DN 300 nesmí ohrozit provoz ani porušit toto VTL. plynárenské zařízení.
9. Při výstavbě požadujeme zkontrolovat stávající ocelový VTL. plynovod DN 100 a DN 300 za účasti zástupce RWE DS, s.r.o. a jeho stav prověřit pomocí izolačního systému elektrojiskrovou zkouškou napětím 25 kV a případné vady izolace opravit. Na izolační systém plynovodu zhotovit mechanickou ochranu navinutím cementové pásky ERGELIT (nebo CEMTEX) ve 2 vrstvách s 50% překrytím.
10. Vzhledem k tomu, že projektová dokumentace byla řešena již v roce 2008 z důvodu přeložky VTL. plynovodu DN 300 pro výše uvedenou stavbu. V současnosti došlo ke změně legislativy ohledně zajišťování věcných břemen, změny materiálů, předpisů a platných TPG. Žádost o prodloužení platnosti územního rozhodnutí SÚ/55782/2008/ISN/2286 ze dne 30.10.2009 můžeme povolit až po uzavření aktuální #Smlouvy o zajištění přeložky plynárenského zařízení a úhradě nákladů s ní souvisejících" a #Smlouvy o budoucí smlouvě o zřízení věcného břemene" na pozemky dotčené stavbou a s ní související. Do té doby vydáváme ZÁPORNÉ STANOVISKO a NESOUHLASÍME s prodloužením územního rozhodnutí.
11. Dále bude předložen spolu s dokumentací aktuální vytyčovací protokol stávajícího VTL. plynovodu DN 100 a DN 300.
12. Na místě stavby se nachází odstavný 2x nefunkční VTL. plynovod DN 500 na který již v současné době neuplatňujeme ochranné ani bezpečnostní pásmo a pro nové stavby nestanovujeme žádné odstupové vzdálenosti. Při provádění prací v blízkosti odstaveného VTL. plynovodu požadujeme dbát zvýšené opatrnosti, neboť v odstaveném VTL. plynovodu je při mechanickém poškození plynovodu možnost vzniku výbušné směsi. Pracovníci provádějící zemní výkopové práce musí být s touto skutečností prokazatelně seznámeni. V případě nutnosti odstranění odstavných VTL. plynovodu, souhlasíme s vyříznutím potřebné části tohoto nefunkčního VTL. plynárenského zařízení. Před odstraněním nefunkčních VTL. plynovodu je nutno provést ověření koncentrace ovzduší v potrubí. Tyto práce smí provést výhradně společnosti RWE Distribuční služby, s.r.o., úsek provozu a údržby sítí Chomutov na základě objednávky investora stavby.
13. Projektovou dokumentaci stavby, která musí řešit vzájemný vztah projektované stavby a stávajícího VTL. plynovodu DN 100, DN 300 (okótováním ve výkresové části a popisem

v technické zprávě), přeložkou smlouvou a vytyčovací protokol požadujeme předložit k vyjádření před vydáním ROZHODNUTÍ stavebního úřadu.

a došel k tomuto závěru:

Podmínce č. 10, ve které společnost RWE Distribuční služby, s.r.o. podmiňuje svůj souhlas s prodloužením platnosti územního rozhodnutí uzavřením Smlouvy o zajištění přeložky plynárenského zařízení a úhradě nákladů s ní souvisejících a Smlouvy o budoucí smlouvě o zřízení věcného břemene, Městský úřad Litvínov, stavební úřad nevyhověl s následujícím odůvodněním: K původnímu územnímu rozhodnutí společnost RWE Distribuční služby, s.r.o. vydala dne 27.02.2008 pod zn. 602/08/171 stanovisko, ve kterém, citace: „nemá námitek proti realizaci dotčené (připravované) stavby v ochranném a bezpečnostním pásmu plynárenského zařízení a činnostem s ní souvisejících za předpokladu dodržení všeobecného ustanovení pro stavbu (činnost) prováděnou v ochranném a bezpečnostním pásmu plynárenských zařízení (kapitola C) a případně ostatních ujednání, popř. doplňujících podmínek tohoto stanoviska". Ve výše uvedeném stanovisku se nachází pouze všeobecné ustanovení pro stavbu (činnost) prováděnou v ochranném a bezpečnostním pásu plynárenských zařízení, které se týkají realizace stavby a ochrany sítí při realizaci stavby, doplňující podmínky, týkající se přípravy realizace stavby, realizace stavby a ochrany sítí. Součástí stanoviska je dále dílčí stanovisko za VTL. plynovody a PKO ve kterém jsou konkrétní podmínky k objektu (SO 501 – přeložka VTL plynovodu 300) ve znění:

- Křížení a souběh přeložek plynovodu VTL. plynovodu DN 300 s ostatními podzemními zařízeními musí být proveden v souladu s TPG 702 04 tab. 8 (VTL. plynovod – podskupina B1)
- Před vydáním stavebního povolení musí investor přeložek uzavřít s SČP Net, s.r.o. smlouvu ve věci zajištění realizace přeložky plynárenského zařízení ve smyslu § 70 zákona 458/2000 Sb.
- Souhlasíme s vydáním územního rozhodnutí na celou stavbu. Další stupeň projektové dokumentace požadujeme předložit k vyjádření.

Ve stanovisku se nenachází žádné další ujednání. Ve vydaném územním rozhodnutí pak byla v podmínce č. 31 dána žadateli povinnost respektovat výše citované stanovisko.

Vedeným řízením o prodloužení platnosti územního rozhodnutí na výše uvedenou veřejně prospěšnou stavbou se řeší „pouze" prodloužení platnosti původního územního rozhodnutí. Toto rozhodnutí bylo vydáno dle stavebního zákona, ve kterém byl, v případě, že žadatel neměl vlastnické právo nebo doklad o právu založeném smlouvou provést stavbu nebo opatření k pozemku nebo stavbě, dostačující souhlas vlastníka. Dle platného znění stavebního zákona ustanovení § 93 odst. 3 lze platnost územního rozhodnutí prodloužit na odůvodněnou žádost. Přičemž na řízení o prodloužení platnosti se vztahují přiměřeně ustanovení o územním řízení s tím, že veřejné ústní jednání se nekoná a závazná stanoviska, námitky nebo připomínky lze podat ve lhůtě 15 dnů ode dne doručení oznámení o zahájení řízení, jinak se k nim nepřihlíží, což bylo v tomto řízení do 20.02.2015. Dle územního plánu města Litvínova schváleného 29.11.2001 je povolovaná stavba uvedena jako veřejně prospěšná, což je dle ustanovení § 2 odst. 1 písm. l stavebního zákona, citace: "stavba pro veřejnou infrastrukturu určená k rozvoji nebo ochraně území obce, kraje nebo státu, vymezená v územně plánovací dokumentaci". Městský úřad Litvínov, stavební úřad z výše uvedených důvodů uplatňuje ustanovení § 93 odst. 3 stavebního zákona a přiměřeně užil ustanovení o územním řízení tak, že nevyžadoval nové souhlasy, nebo smlouvy s dotčenými vlastníky. Z tohoto důvodu a současně z důvodu, že rozsah stavby a podmínky pro přípravu dalšího stupně povolovacího řízení se nezměnily, Městský úřad Litvínov, stavební úřad neakceptuje požadavek na uzavření smluv již k tomuto rozhodnutí a výše citovanou podmínku zamítá.

Podmínkám č. 11 a 13 týkajících se požadavku předložení projektové dokumentace řešící vzájemný vztah projektované stavby a stávajícího VTL. plynovodu DN 100, DN 300 (okótováním ve výkresové části a popisem v technické zprávě), přeložkové smlouvy a vytyčovacího protokolu před vydáním ROZHODNUTÍ stavebního úřadu, Městský úřad Litvínov, stavební úřad nevyhověl s následujícím odůvodněním: Vedeným řízením o prodloužení platnosti územního rozhodnutí na výše uvedenou veřejně prospěšnou stavbou se řeší „pouze" prodloužení platnosti původního územního rozhodnutí. Toto rozhodnutí bylo vydáno dle stavebního zákona, ve kterém byl, v případě, že žadatel neměl vlastnické právo nebo doklad o právu založeném smlouvou provést stavbu nebo opatření k pozemku nebo stavbě, dostačující souhlas vlastníka. Dle platného znění stavebního zákona ustanovení § 93 odst. 3 lze platnost

územního rozhodnutí prodloužit na odůvodněnou žádost. Přičemž na řízení o prodloužení platnosti se vztahují přiměřeně ustanovení o územním řízení s tím, že veřejné ústní jednání se nekoná a závazná stanoviska, námitky nebo připomínky lze podat ve lhůtě 15 dnů ode dne doručení oznámení o zahájení řízení, jinak se k nim nepřihlíží, což bylo v tomto řízení do 20.02.2015. Dle územního plánu města Litvínova schváleného 29.11.2001 je povolovaná stavba uvedena jako veřejně prospěšná, což je dle ustanovení § 2 odst. 1 písm. l stavebního zákona, citace: "stavba pro veřejnou infrastrukturu určená k rozvoji nebo ochraně území obce, kraje nebo státu, vymezená v územně plánovací dokumentaci". Městský úřad Litvínov, stavební úřad z výše uvedených důvodů uplatňuje ustanovení § 93 odst. 3 stavebního zákona a přiměřeně užil ustanovení o územním řízení tak, že nevyžadoval nové souhlasy, nebo smlouvy s dotčenými vlastníky ani přepracovanou projektovou dokumentaci (Stávající dokumentace, technická zpráva a situace, k územnímu rozhodnutí v dostatečné míře řeší přeložku DN 300). Z výše uvedených důvodů Městský úřad Litvínov, stavební úřad neakceptuje požadavek na uzavření smluv a předložení projektové dokumentace již k tomuto rozhodnutí. Zbývající část podmínky týkající se požadavku předložení vytyčovacího protokolu před vydáním rozhodnutí o prodloužení platnosti územního rozhodnutí, Městský úřad Litvínov, stavební úřad nevyhověl, neboť si tento požadavek odporuje s podmínkou č. 1 výše uvedeného stanoviska, ve které je uveden požadavek na přesné vytyčení zařízení společnosti RWE Distribuční služby, s.r.o. před zahájením stavby. Z výše uvedených důvodů této podmínce stavební úřad Litvínov nevyhověl a podmínku zamítl.
podmínkám č. 1, 3, 6, 8, 9, 12 stavební úřad nevyhověl a nezahrnul je do podmínek tohoto rozhodnutí, jelikož se jedná o podmínky týkající se ochrany stávajících sítí při realizaci stavby. Z tohoto důvodu budou zahrnuty až ve stavebním povolení výše uvedené stavby.
Podmínkám č. 2, 4, 5, 7 stavební úřad vyhověl, neboť výše citované podmínky řeší přípravu projektové dokumentace a podkladů ke stavebnímu řízení. Z tohoto důvodu tyto podmínky zahrnul do podmínky č. 5 tohoto rozhodnutí.

Městský úřad Litvínov, stavební úřad v rámci řízení o prodloužení platnosti územního rozhodnutí dále obdržel od společnosti RWE Distribuční služby, s.r.o. záporné stanovisko zn. 5001066235 ze dne 10.02.2015, ve kterém společnost podmiňuje svůj souhlas s prodloužením platnosti územního těmito podmínkami:

1. Bude uzavřena aktuální „smlouva o zajištění přeložky plynárenského zařízení a úhradě nákladů s ní souvisejících"
2. Podepsáním výše uvedené smlouvy podmiňujeme prodloužením rozhodnutí stavebního úřadu.
3. Uzavření „Budoucích smluv na zřízení věcného břemene" požadujeme nejpozději ke stavebnímu řízení.
4. Dále budou splněny všechny podmínky uvedené ve stanovisku RWE č. 5001008266 ze dne 13.10.2014

Tyto podmínky stavební úřad posoudil a došel k závěru, že podmínkám č. 1 a 2 nevyhoví s následujícím odůvodněním: K původnímu územnímu rozhodnutí společnost RWE Distribuční služby, s.r.o. vydala dne 27.02.2008 pod zn. 602/08/171 stanovisko, ve kterém citace: „nemá námitek proti realizaci dotčené (připravované) stavby v ochranném a bezpečnostním pásmu plynárenského zařízení a činnostem s ní souvisejících za předpokladu dodržení všeobecného ustanovení pro stavbu (činnost) prováděnou v ochranném a bezpečnostním pásmu plynárenských zařízení (kapitola C) a případně ostatních ujednání, popř. doplňujících podmínek tohoto stanoviska". Ve výše uvedeném stanovisku se nachází pouze všeobecné ustanovení pro stavbu (činnost) prováděnou v ochranném a bezpečnostním pásu plynárenských zařízení, které se týkají realizace stavby a ochrany sítí při realizaci stavby, doplňující podmínky, týkající se přípravy realizace stavby, realizace stavby a ochrany sítí. Součástí stanoviska je dále dílčí stanovisko za VTL. plynovody a PKO ve kterém jsou konkrétní podmínky k objektu (SO 501 – přeložka VTL plynovodu 300) ve znění:

- Křížení a souběh přeložek plynovodu VTL. plynovodu DN 300 s ostatními podzemními zařízeními musí být proveden v souladu s TPG 702 04 tab. 8 (VTL. plynovod – podskupina B1)

- Před vydáním stavebního povolení musí investor přeložek uzavřít s SČP Net, s.r.o. smlouvu ve věci zajištění realizace přeložky plynárenského zařízení ve smyslu § 70 zákona 458/2000 Sb.
- Souhlasíme s vydáním územního rozhodnutí na celou stavbu. Další stupeň projektové dokumentace požadujeme předložit k vyjádření.

Ve stanovisku se nenachází žádné další ujednání. Ve vydaném územním rozhodnutí byla v podmínce č. 31 dána žadateli povinnost respektovat výše citované stanovisko.
Vedeným řízením o prodloužení platnosti územního rozhodnutí na výše uvedenou veřejně prospěšnou stavbou se řeší „pouze" prodloužení platnosti původního územního rozhodnutí. Toto rozhodnutí bylo vydáno dle stavebního zákona, ve kterém byl, v případě, že žadatel neměl vlastnické právo nebo doklad o právu založeném smlouvou provést stavbu nebo opatření k pozemku nebo stavbě, dostačující souhlas vlastníka. Dle platného znění stavebního zákona ustanovení § 93 odst. 3 lze platnost územního rozhodnutí prodloužit na odůvodněnou žádost. Přičemž na řízení o prodloužení platnosti se vztahují přiměřeně ustanovení o územním řízení s tím, že veřejné ústní jednání se nekoná a závazná stanoviska, námitky nebo připomínky lze podat ve lhůtě 15 dnů ode dne doručení oznámení o zahájení řízení, jinak se k nim nepřihlíží, což bylo v tomto řízení do 20.02.2015. Dle územního plánu města Litvínova schváleného 29.11.2001 je povolovaná stavba uvedena jako veřejně prospěšná, což je dle ustanovení § 2 odst. 1 písm. l stavebního zákona, citace: "stavba pro veřejnou infrastrukturu určená k rozvoji nebo ochraně území obce, kraje nebo státu, vymezená v územně plánovací dokumentaci". Městský úřad Litvínov, stavební úřad z výše uvedených důvodů uplatňuje ustanovení § 93 odst. 3 stavebního zákona a přiměřeně užil ustanovení o územním řízení tak, že nevyžadoval nové souhlasy, nebo smlouvy s dotčenými vlastníky. Z tohoto důvodu a současně z důvodu, že rozsah stavby a podmínky pro přípravu dalšího stupně povolovacího řízení se nezměnily, Městský úřad Litvínov, stavební úřad neakceptuje požadavek na uzavření smluv již k tomuto rozhodnutí a výše citované podmínky zamítá.

Podmínkám č. 3 a 4 stavební úřad vyhověl a zahrnul je do podmínky č. 5 tohoto rozhodnutí.

Městský úřad Litvínov, stavební úřad obdržel k žádosti o prodloužení platnosti územního rozhodnutí vyjádření Ing. Miroslava Šetka, vlastníka dotčeného pozemku parc. č. 75/2 v k. ú. Most I, ze dne 15.12.2013, který zároveň v průběhu řízení podal dne 04.02.2015 své další stanovisko k prodloužení platnosti UR.
V těchto vyjádřeních Ing. Miroslav Šetek podmiňuje svůj souhlas se stavbou provedením úplného záboru jeho pozemku a to z důvodu, že dle názoru Ing. Miroslava Šetka *„není možné rozdělit pozemek na dvě části, které po provedení trvalého (ale i dočasného) záboru sami o sobě nemají smysl. A není je možno k ničemu využít. Po záborech zůstane 314 m^2 a dokonce snad i na dvou stranách silnice"*. Ve svém druhém stanovisku zároveň uvádí, že ve vydaném územním rozhodnutí nebylo zaneseno jeho původní vyjádření.
Městský úřad Litvínov, stavební úřad na sdělení reagoval sdělením spis. zn. OSÚ/62657/2013/HLA/2286, č. j. OSÚ/6045/2015/sd ze dne 09.02.2015, ve kterém informoval účastníka řízení o průběhu předcházejícího územního řízení a o tom, jaká jeho vyjádření byla žadatelem předložena. V závěru stanoviska stavební úřad informoval Ing. Miroslava Šetka, že stanovisko ze dne 02.02.2014 bude zahrnuto do podkladů rozhodnutí ve věci prodloužení platnosti územního rozhodnutí a o podmínce bude v rámci rozhodnutí o prodloužení platnosti územního rozhodnutí rozhodnuto.
Podmínce týkající se úplného záboru pozemku parc. č. 75/2 v k. ú. Most I, Městský úřad Litvínov, stavební úřad nevyhověl s následujícím odůvodněním: Městský úřad Litvínov, stavební úřad vede řízení o prodloužení platnosti územního rozhodnutí na výše uvedenou stavbu, v tomto řízení se zkoumá, zda předpoklady za kterých bylo vydáno původní územní rozhodnutí zůstali nezměněny. Úkolem stavebního úřadu však není řešit rozsah majetkoprávního vypořádání. Tato problematika může být řešena vždy pouze mezi vlastníkem pozemku a stavebníkem. Stavební úřad dále přihlédl k poměru trvalého záboru dotčeného pozemku a zůstatkové části pozemku (navrhovaný trvalý zábor činí 132 m^2 z celkové plochy 589 m2 – na jedné straně silnice) a z tohoto vyplývající skutečnosti, že případnou realizací stavby dojde k záboru výrazně menší plochy pozemku než je jeho zůstatková část. Jelikož v současné době není pozemek nikterak využíván, nedojde realizací stavby ani k zásahu do uživatelských práv v „zůstatkové" části pozemku.

Mimo tuto skutečnost řízení o prodloužení platnosti územního rozhodnutí je vedeno na stavbu, která je v územním plánu města Litvínova schváleným 29.11.2001, uvedena jako veřejně prospěšná, což je dle ustanovení § 2 odst. 1 písm. l stavebního zákona, citace: "stavba pro veřejnou infrastrukturu určená k rozvoji nebo ochraně území obce, kraje nebo státu, vymezená v územně plánovací dokumentaci". Na základě této skutečnosti stavební úřad postupoval v souladu s ustanovením § 86 odst. 3, ve kterém je stanoveno, pokud lze pozemek nebo stavbu vyvlastnit, pak žadatel nemusí mít souhlas jejich vlastníka. V ustanovení § 170 je dále specifikováno za jakých podmínek je možné provést vyvlastnění práva k pozemkům a stavbám a to jde-li např. o veřejně prospěšnou stavbu dopravní a technické infrastruktury. Tuto podmínku povolovaná stavba splňuje.
Vzhledem k tomu, že účastník řízení nevyjádřil námitku k technickému řešení stavby, k jejímu vlivu na okolí, ani námitku týkající se ochrany jeho práv a právem chráněných zájmů, a s ohledem na výše uvedené, Městský úřad Litvínov, stavební úřad podmínce nevyhověl, nezahrnul ji do podmínek tohoto rozhodnutí a zamítl ji.

Městský úřad Litvínov, stavební úřad obdržel od žadatele vyjádření společnosti Unipetrol RPA, s.r.o. k prodloužení platnosti ÚR zn. FM/011/2014 ze dne 13.11.2014 ve kterém nejsou přesně citované podmínky k prodloužení platnosti územního rozhodnutí, z tohoto důvodu stavební úřad zkoordinoval obsah závěru výše uvedeného vyjádření a stanovil níže uvedené podmínky, které vyplývají z textu závěru vyjádření. Znění podmínek:

- Požadujeme respektování stanoviska společnosti CHEMOPETROL, a.s. zn. OSA/142/07 ze dne 06.03.2007 vydané k původnímu územnímu řízení, které bylo součástí dokladové části územního rozhodnutí.
- Před vydáním stavebního povolení k předmětné stavbě požadujeme předložit projektovou dokumentaci stavby ke kontrole plnění našich předchozích připomínek.

Těmto podmínkám Městský úřad vyhověl a zahrnul je do podmínky č. 6 tohoto rozhodnutí.

Podmínkám Správy a údržby silnic Ústeckého kraje, příspěvkové organizace uvedeným ve vyjádření zn. TSÚ-T200212015 LTA/02459/2015 ze dne 20.02.2015 ve znění:

- Platí původní vyjádření

Stavení úřad Litvínov tuto podmínku nezahrnul do samostatné podmínky tohoto rozhodnutí, neboť dodržení původních stanovisek a podmínek je dáno podmínkou č. 16 tohoto rozhodnutí a a v souladu s ustanovením § 93 odst. 3 stavebního zákona i samotným rozhodnutím o prodloužení platnosti územního rozhodnutí.

- Pozemky pod přeloženou komunikací III/0272 a původní III/0272 budou majetkově vypořádány s Ústeckým krajem.

Stavební úřad Litvínov vyhověl a zahrnul ji do podmínky č. 7 tohoto rozhodnutí.

Podmínkám společnosti Severočeské vodovody a kanalizace, a.s. uvedeným ve vyjádření k prodloužení platnosti UR zn. O14610106558/OTPCMO/We ze dne 29.09.2014 ve znění:

- Úsek 0,00 km – cca 1,030 km souběh potrubí překládaného vodovodu DN 500 se stávajícím DN 600 byl akceptován. Z hlediska dotčených parcel není nutná změna DÚR. (Bude zahrnuto do projektu DSP).
- Úsek 1,160 km (obj. 353) nový zákres trasy stávající sítě DN 200 projektant již obdržel a bude do podkladů zapracován – není však třeba zapracovat do DÚR (v místě nové chráničky není ve vedení trasy změna). (Bude zahrnuto do projektu DSP).
- Úsek 1,160 km (obj. 353) nový zákres trasy stávající sítě DN 200 projektant již obdržel a bude do podkladů zapracován – není však třeba zapracovat do DÚR (v místě nové chráničky není ve vedení trasy změna). (Bude zahrnuto do projektu DSP).
- Úsek 2,05 km – 2,88 km bylo domluveno, že ZUN 5 odsunuta. Trasa potrubí DN 500 – 600 bude upravena v dalším stupni PD DSP.
- Úsek 2,88 km – 3,76 km trasa potrubí DN 500 – 600 bude upravena v dalším stupni PD DSP.
- Úsek 3.45 km odbočka na DN 600 pro bývalou úpravnu Herkules bude uložena v chráničce (bude zahrnuto do projektu DSP).
- Úsek 4.05 km odbočka z DN 600 pro Chemopetrol a.s. bude uložena v chráničce (bude zahrnuto do projektu DSP).

- Úsek 3,76 km – 4.65 km doporučujeme, aby DN 500 (obj 359) přešla vozovku v souběhu s DN 600 a napojila se na stávající v km cca 4.65. (Dle projektanta přeložka DN 500 je navržena pouze v nejnutnějším rozsahu. V projektu DSP lze přeložku vést dle našeho požadavku).
- Úsek 4,927 km – 6,68 km doloženy příčné řezy s uložením sítí. Přechod v km 5,4 lze provést, avšak v km cca 5,6 není dostatek prostoru pro souběh DN 600, DN 500 a potoka. Z tohoto důvodu byla přeložka DN 500 situována do prostoru mezi komunikaci a potok. (Bude zahrnuto do projektu DSP).
- Úsek 6.52 km – bude vybudována VŠ na DN 500 pro odbočku „UNO". (bude zahrnuto do projektu DSP).
- Nové vodovodní potrubí bude provedeno z tvárné litiny.
- Záchytné usazovací nádrže budou osazeny, tak aby respektovaly ochranná pásma vodovodních potrubí.
- Před zpracováním projektové dokumentace pro stavební řízení budou přeložky sítí s námi projednány a odsouhlaseny.

Stavební úřad vyhověl a zahrnul je do podmínky č. 8 tohoto rozhodnutí.

Městský úřad Litvínov, stavební úřad posoudil podmínky společnosti O2 Czech Republic a.s. uvedeným ve stanovisku k prodloužení platnosti územního rozhodnutí zn. POS31102014 ze dne 31.10.2014 ve znění:

- Trasu vedení vyznačit na terénu vhodnými prostředky (kolíky, barva, apod.) a s vyznačenou trasou seznámit všechny pracovníky, kteří budou provádět práce v blízkosti vedení SEK, nebo v jeho ochranném pásmu (1,5 metru na každou stranu od vedení SEK).
- Na trase podzemního vedení sítě elektronických komunikací (PVSEK) (včetně ochranného pásma) není stavebník oprávněn měnit niveletu terénu, vysazovat trvalé porosty ani měnit rozsah a konstrukci zpevněných ploch (např. komunikací, parkovišť, vjezdů aj.).
- Kabelové trasy nesmí být obetonovány. V případě poškození varovné fólie nad trasou PVSEK musí být tato nahrazena novou.
- Stavebník upozorní pracovníky, kteří budou provádět zemní práce na staveništi, aby v případě potřeby v místě křížení zjistili hloubkové uložení PVSEK příčnými sondami. Upozorní je také na možnou odchylku +/- 30 cm mezi skutečným uložením PVSEK a polohovými údaji ve výkresové dokumentaci.
- Dále je upozorní, aby ve vzdálenosti 1,5 m od krajních vedení vyznačené trasy PVSEK nepoužívali žádných mechanizačních prostředků nebo nevhodného nářadí, a aby při provádění prací v těchto místech dbali nejvyšší opatrnosti.
- Trasu PVSEK mimo vozovku není stavebník oprávněn přejíždět vozidly nebo stavební mechanizací do doby, než bude vedení zabezpečeno proti mechanickému poškození.
- V místech, kde úložný kabel vystupuje ze země do budovy, rozvaděče, na sloup apod. je stavebník povinen vykonávat zemní práce velmi opatrně kvůli ubývajícímu krytí nad PVSEK.
- Při provádění zemních prací v blízkosti PVSEK postupuje stavebník tak, aby nedošlo ke změně hloubky uložení nebo prostorového uspořádání komunikační sítě.
- Odkryté vedení je stavebník povinen zabezpečit proti poškození, odcizení a prověšení.
- Pokud se v blízkosti stavby nachází nadzemní vedení SEK, je nutné rovněž toto vedení respektovat, zejména jeho výšku, opěrné body, rozvaděče, zemnící soustavy, apod.
- Pokud dojde v průběhu realizace výše uvedené stavby k okolnostem, které by mohli vést k ohrožení, nebo poškození vedení SEK nad rámec uvedeného vyjádření, je nutné zastavit práce a další postup projednat s pracovníky ochrany sítě (POS) – uvedené ve vyjádření

a došel k tomuto závěru:

Městský úřad Litvínov, stavební úřad těmto podmínkám a dále obecným podmínkám, týkající se ochrany vedení, které stavební úřad z důvodu jejich rozsáhlosti necituje, uvedeným ve vyjádření k existenci sítí č. j. 688529/14 a č. j. 688525/14 obě ze dne 24.09.2014 nevyhověl a nezahrnul je do podmínek tohoto rozhodnutí, neboť se týkají ochrany sítí při realizaci stavby. Z tohoto důvodu budou zahrnuty až ve stavebním povolení výše uvedené stavby.

Městský úřad Litvínov stavební úřad dále k žádosti o prodloužení platnosti územního rozhodnutí obdržel od žadatele vyjádření společnosti UPC Česká republika. s.r.o. k existenci sítí k prodloužení platnosti UR zn. A3876/2014 ze dne 17.09.2014 ve kterém jsou uvedené obecné i konkrétní podmínky ke stavbě. Stavební úřad z těchto podmínek cituje jen ty konkrétní

podmínky, které se vztahují k územnímu řízení resp. k prodloužení platnosti územního rozhodnutí. Zbývajícím podmínkám týkající se realizace stavby stavební úřad nevyhověl a nezahrnul je do podmínek tohoto rozhodnutí, budou zahrnuty až ve stavebním povolení výše uvedené stavby. Znění podmínek, kterým stavební úřad vyhověl a zahrnul je do podmínky č. 9 tohoto rozhodnutí:

- Stavebník nebo jím pověřená třetí osoba je povinen před zahájením stavebního řízení bez zbytečného odkladu vyzvat společnost UPC ke stanovení konkrétních podmínek ochrany VVKS a k přeložení VVKS.
- Stavebník zajistí vypracování projektové dokumentace stavby (překládky VVKS) a to prostřednictvím pověřené osoby – p. Anatolij Drahoš, tel. 261 107 147, email: anatolij.drahos@upc.cz.

Podmínce společnosti ČEZ Distribuce, a.s. uvedené ve vyjádření k prodloužení platnosti ÚR zn. 14/PA/368 ze dne 02.12.2014 ve znění:

- Souhlasíme s prodloužením platnosti územního rozhodnutí S//55782/2008/ISN/2286 za předpokladu dodržení všech uvedených podmínek pro realizaci přeložek nebo technických úprav zařízení ve správě ČEZ Distribuce, a.s. souvisejících s uvedenou stavbou.

Stavební úřad vyhověl a zahrnul ji do podmínky č. 10 tohoto rozhodnutí.

Podmínce společnosti TeliaSonera International Carrier Czech Republic a.s. zast. SITEL, spol. s.r.o. uvedené ve vyjádření k existenci sítí zn. 1311401173 ze dne 19.09.2014 ve znění:

- V dokumentaci k žádosti o vydání příslušného povolení podle stavebního zákona bude PV zohledněno a řešeno jeho případné dotčení.

Stavební úřad vyhověl a zahrnul ji do podmínky č. 11 tohoto rozhodnutí.
Zbývajícím podmínkám, uvedeným ve výše citovaném vyjádření, které stavební úřad z důvodu jejich rozsáhlosti necituje, týkající se ochrany stávajících sítí při realizaci stavby, stavební úřad nevyhověl a nezahrnul do podmínek tohoto rozhodnutí, neboť se týkají ochrany sítí při realizaci stavby. Tyto podmínky budou zohledněny ve stavebním povolení výše uvedené stavby.

Podmínce společnosti GTS Czech s.r.o. zast. SITEL, spol. s.r.o. uvedené ve vyjádření k existenci sítí zn. 1211402235 ze dne 23.09.2014 ve znění:

- V dokumentaci k žádosti o vydání příslušného povolení podle stavebního zákona bude PV zohledněno a řešeno jeho případné dotčení.

Stavební úřad vyhověl a zahrnul ji do podmínky č. 12 tohoto rozhodnutí.
Zbývajícím podmínkám, uvedeným ve výše citovaném vyjádření, které stavební úřad z důvodu jejich rozsáhlosti necituje, týkající se ochrany stávajících sítí při realizaci stavby, stavební úřad nevyhověl a nezahrnul do podmínek tohoto rozhodnutí, neboť se týkají ochrany sítí při realizaci stavby. Tyto podmínky budou zohledněny ve stavebním povolení výše uvedené stavby.

Podmínce společnosti OPTILINE a.s. zast. SITEL, spol. s.r.o. uvedené ve vyjádření k existenci sítí zn. 1411500215 ze dne 24.02.2015 ve znění:

- V dokumentaci k žádosti o vydání příslušného povolení podle stavebního zákona bude PV zohledněno a řešeno jeho případné dotčení.

Stavební úřad vyhověl a zahrnul ji do podmínky č. 13 tohoto rozhodnutí.
Zbývajícím podmínkám, uvedeným ve výše citovaném vyjádření, které stavební úřad z důvodu jejich rozsáhlosti necituje, týkající se ochrany stávajících sítí při realizaci stavby, stavební úřad nevyhověl a nezahrnul do podmínek tohoto rozhodnutí, neboť se týkají ochrany sítí při realizaci stavby. Tyto podmínky budou zohledněny ve stavebním povolení výše uvedené stavby.

Podmínkám společnosti SUPTel a.s. uvedeným ve vyjádření k existenci sítí k prodloužení platnosti územního rozhodnutí č. 21400503 ze dne 23.10.2014, které stavební úřad z důvodu jejich rozsáhlosti necituje, týkající se ochrany stávajících sítí, stavební úřad nevyhověl a nezahrnul do podmínek tohoto rozhodnutí, neboť se týkají ochrany sítí při realizaci stavby. Tyto podmínky budou zohledněny ve stavebním povolení výše uvedené stavby.

Vzhledem ke skutečnosti, že stavba „Zkapacitnění silnice I/27 Most-Litvínov" je dle § 2 odst. 1 písm. l stavebního zákona veřejně prospěšnou stavbou (dle stavebního zákona stavba pro veřejnou infrastrukturu určená k rozvoji nebo ochraně území obce, kraje

nebo státu, vymezená v územně plánovací dokumentaci), pro jejíž realizaci lze dle § 170 odst. 1 stavebního zákona odejmout resp. omezit práva k dotčeným pozemkům a stavbám, nebyl stavebním úřadem dle § 86 odst. 3 vyžadován souhlas vlastníků pozemků a staveb, které budou navrhovanou stavbou dotčeny.

Vzhledem k velkému rozsahu stavby, náročnosti projednání a splnění podmínek stanovených v tomto a předchozím rozhodnutí je platnost tohoto rozhodnutí o prodloužení platnosti územního rozhodnutí prodloužena o dva roky, tzn., že toto rozhodnutí platí 4 roky ode dne, kdy nabude právní moci. Územní rozhodnutí nepozbude platnosti, jestliže bude na základě žádosti podané v době jeho platnosti vydáno pravomocné stavební povolení nebo jiné obdobné rozhodnutí podle tohoto zákona nebo zvláštních právních předpisů, nebo nabyl-li v době jeho platnosti právních účinků souhlas s provedením ohlášeného stavebního záměru a pokud nebude stavební nebo jiné povolovací řízení zastaveno anebo byla-li podaná žádost zamítnuta po lhůtě platnosti územního rozhodnutí.

Protože předpoklady, za kterých bylo územní rozhodnutí vydáno, zůstaly nezměněny, zůstaly v platnosti stanoviska dotčených orgánů, doklady doložené k původní žádosti, popř. byly doloženy požadované aktualizované doklady, rozhodl Městský úřad Litvínov, stavební úřad, tak jak je uvedeno ve výroku rozhodnutí, za použití ustanovení právních předpisů ve výroku uvedených.

Poučení účastníků:
Proti tomuto rozhodnutí se lze odvolat do 15 dnů ode dne jeho oznámení ke Krajskému úřadu Ústeckého kraje podáním u zdejšího správního orgánu.
Odvolání se podává s potřebným počtem stejnopisů tak, aby jeden stejnopis zůstal správnímu orgánu a aby každý účastník dostal jeden stejnopis. Nepodá-li účastník potřebný počet stejnopisů, vyhotoví je správní orgán na náklady účastníka.
Odvoláním lze napadnout výrokovou část rozhodnutí, jednotlivý výrok nebo jeho vedlejší ustanovení. Odvolání jen proti odůvodnění rozhodnutí je nepřípustné.

Toto rozhodnutí se účastníkům územního řízení v souladu s § 87 odst. 1 a § 92 odst. 3 stavebního zákona doručuje účastníkům řízení uvedeným v § 85 odst. 1 a v § 85 odst. 2 písm. a) a dotčeným orgánům jednotlivě. Účastníkům řízení dle § 85 odst. 2 písm. b) veřejnou vyhláškou a tito účastníci se v něm identifikují označením pozemků a staveb evidovaných v katastru nemovitostí.
Při doručení jednotlivě je dnem doručení den, kdy byla písemnost doručena do vlastních rukou. Doručení je provedeno vyzvednutím písemnosti prostřednictvím provozovatele poštovních služeb nebo do datové schránky. Jestliže písemnost uložená na poštovní službě není vyzvednuta ve lhůtě 10 dnů ode dne, kdy byla k vyzvednutí připravena, je považována za doručenou posledním dnem této lhůty. Dokument, který byl dodán do datové schránky, je doručen okamžikem, kdy se do datové schránky přihlásí osoba, která má s ohledem na rozsah svého oprávnění přístup k dodanému dokumentu. Nepřihlásí-li se do datové schránky oprávněná osoba ve lhůtě 10 dnů ode dne, kdy byl dokument dodán do datové schránky, považuje se tento dokument za doručený posledním dnem této lhůty. V případě, že si adresát vyzvedne písemnost po 10ti denní lhůtě, lhůta pro podání odvolání se nepočítá od faktického převzetí písemnosti, ale od 11. dne od uložení písemnosti.
Doručení veřejnou vyhláškou se provede vyvěšením rozhodnutí po dobu 15 dnů na úřední desce Městského úřadu Litvínov a Městského úřadu Horní Jiřetín a Magistrátu města Mostu. Dnem vyvěšení je den vyvěšení na úřední desce Městského úřadu Litvínov. Poslední den vyvěšení je dnem doručení rozhodnutí. Uvedené úřady současně rozhodnutí zveřejní způsobem umožňujícím dálkový přístup.

Po dni nabytí právní moci rozhodnutí o prodloužení platnosti územního rozhodnutí stavební úřad doručí žadateli stejnopis písemného vyhotovení rozhodnutí o prodloužení platnosti územního rozhodnutí opatřený doložkou právní moci spolu s ověřenou grafickou přílohou, kterou tvoří celková situace v měřítku katastrální mapy, popřípadě další vybraná část dokumentace; stejnopis písemného vyhotovení územního rozhodnutí opatřený doložkou právní moci doručí také místně příslušnému obecnímu úřadu, pokud není stavebním úřadem, a jde-li

o stavby podle § 15 nebo 16 stavebního zákona, také stavebnímu úřadu příslušnému k povolení stavby.

Rozhodnutí má podle § 93 odst. 1 stavebního zákona platnost 4 roky. Podmínky rozhodnutí o prodloužení platnosti územního rozhodnutí platí po dobu trvání stavby či zařízení, nedošlo-li z povahy věci k jejich konzumaci.

OTISK ÚŘEDNÍHO RAZÍTKA

Bc. Petr Kačala v. r.
vedoucí stavebního úřadu

Toto rozhodnutí se doručuje v souladu s ustanovením § 87 odst. 1, § 92 odst.3) stavebního zákona a § 144 odst. 6 zákona č. 500/2004 Sb., správní řád, ve znění pozdějších předpisů, veřejnou vyhláškou a musí tak být vyvěšeno po dobu 15 dnů na úřední desce Městského úřadu Litvínov, Městského úřadu Horní Jiřetín a Magistrátu města Mostu. Též se zveřejní způsobem umožňující dálkový přístup.

Vyvěšeno dne: _____ Sejmuto dne: _____

Razítko orgánu a podpis oprávněné osoby, která potvrzuje vyvěšení a sejmutí oznámení. Po stanovené prosím lhůtě zašlete zpět.

Poplatek:
Správní poplatek podle zákona č. 634/2004 Sb., o správních poplatcích, ve znění pozdějších předpisů položky 17 odst. 1 písm. f) ve výši 10000 Kč byl zaplacen dne 29.01.2014.

Obdrží:
Doručováno do vlastních rukou:
Účastníci řízení:
- *Žadatel*

Ředitelství silnic a dálnic ČR, Na Pankráci 546/56, 140 00 Praha – Nusle
Zast. Ředitelství silnic a dálnic ČR, Správa Chomutov, Kochova 3975, 430 01 Chomutov
- *Obec*

Město Litvínov, náměstí Míru 11, 436 01 Litvínov-Horní Litvínov
zast. Městský úřad Litvínov, odb. nakládání s majetkem, náměstí Míru 11, 436 01 Litvínov 1
Statutární město Most, IDDS: pffbfvy
Město Horní Jiřetín, IDDS: fp2burz
- Vlastník pozemku nebo stavby, na kterých má být požadovaný záměr uskutečněn, není-li sám žadatelem, nebo ten, kdo má jiné věcné právo k tomuto pozemku nebo stavbě

Město Litvínov, náměstí Míru 11, 436 01 Litvínov-Horní Litvínov

zast. Městský úřad Litvínov, odb. nakládání s majetkem, náměstí Míru 11, 436 01 Litvínov 1
Česká republika s právem hospodařit s majetkem státu
Palivový kombinát Ústí, státní podnik, IDDS: bneuin8
Coal Services a.s., IDDS: qpespms
Česká republika s právem hospodařit s majetkem státu
Povodí Ohře, státní podnik, IDDS: 7ptt8gm
Severočeská teplárenská, a.s., IDDS: ighvtfd
DOPRAVNÍ PODNIK měst Mostu a Litvínova, a.s., IDDS: 9vddrkq
UNIPETROL, a.s., IDDS: zu4cib6
EUROMONT GROUP a.s., IDDS: qzpdy95
TRUSTAV s.r.o., IDDS: 88w8kx9
Jaroslav Fišer, Vodárenská č.p. 2561, 440 01 Louny 1
Oldřiška Fišerová, Vodárenská č.p. 2561, 440 01 Louny 1
BENZINA , s.r.o., IDDS: xhzrbsg
MAKART s.r.o., IDDS: kkpjuwi
SEVEROČESKÉ OBCHODNÍ SDRUŽENÍ s.r.o., IDDS: 3nfu6mv
Ústecký kraj s právem hospodařit se svěřeným majetkem kraje
Správa a údržba silnic Ústeckého kraje, příspěvková organizace, Ruská č.p. 260/13, Pozorka, 417 03 Dubí u Teplic 3
Statutární město Most, IDDS: pffbfvy
Miroslav Šetek, Školní č.p. 70, Otvice, 431 11 Jirkov 1
Severočeská vodárenská společnost a.s., IDDS: 7egf9my
Severočeské vodovody a kanalizace, a.s. IDDS: f7rf9ns
Římskokatolická farnost - děkanství Most - in urbe, U Města Chersonu č.p. 1552/22, 434 01 Most 1
TeliaSonera International Carrier Czech Republic a.s., IDDS: ubzgk9a
T-Mobile Czech Republic a.s., IDDS: ygwch5i
OPTILINE a.s., IDDS: 88gfhz9
SUPTel a.s., IDDS: spcghu6
UNIPETROL RPA, s.r.o., IDDS: upm88qu
RWE GasNet, s.r.o., IDDS: rdxzhzt
Speciální stavby Most spol. s r.o., IDDS: u4b3jr8
Československá obchodní banka, a. s., IDDS: 8qvdk3s
MERO ČR, a.s., IDDS: a4we6rx
ČD Cargo, a.s., IDDS: 8tscdpq
Fojtová Jana, JUDr. - soudní exekutorka, IDDS: d47g8e3
ČEZ Distribuce, a. s., IDDS: v95uqfy
O2 Czech Republic a.s., IDDS: d79ch2h
UPC Česká republika, s.r.o., IDDS: 4hds44f
RWE Distribuční služby, s.r.o., IDDS: jnnyjs6

Dotčené orgány
Ministerstvo dopravy, IDDS: n75aau3
Krajský úřad Ústeckého kraje, odbor dopravy a silničního hospodářství, IDDS: t9zbsva
Krajský úřad Ústeckého kraje, odbor životního prostředí a zemědělství, IDDS: t9zbsva
Městský úřad Litvínov, OSÚ - úsek památkové péče, náměstí Míru č.p. 11, Horní Litvínov, 436 01 Litvínov 1
Městský úřad Litvínov, odbor životního prostředí, náměstí Míru č.p. 11, Horní Litvínov, 436 01 Litvínov 1
Městský úřad Litvínov, odbor správních evidencí, oddělení registru vozidel, náměstí Míru č.p. 11, Horní Litvínov, 436 01 Litvínov 1
Drážní úřad, IDDS: 5mjaatd
Hasičský záchranný sbor Ústeckého kraje, územní odbor Most, IDDS: auyaa6n
Česká republika - Ministerstvo obrany, Sekce ekonomická a majetková MO, oddělení ochrany územních zájmů Praha, IDDS: hjyaavk
Magistrát města Mostu, Odbor životního prostředí a mimořádných událostí, IDDS: pffbfvy
Magistrát města Mostu, Odbor rozvoje a dotací , oddělení rozvoje a územního plánu, IDDS: pffbfvy

Magistrát města Mostu, Odbor správních činností, oddělení registrací, dopravy a komunikací, IDDS: pffbfvy
Magistrát města Mostu, Odbor Stavební úřad, IDDS: pffbfvy
Magistrát města Mostu, Odbor školství, kultury a sportu , oddělení kultury a památkové péče, IDDS: pffbfvy
Krajská hygienická stanice Ústeckého kraje se sídlem v Ústí nad Labem, územní pracoviště Most, IDDS: 8p3ai7n
Městský úřad Litvínov, odbor investic a regionálního rozvoje, úřad územního plánování, náměstí Míru č.p. 11, Horní Litvínov, 436 01 Litvínov 1

Doručováno veřejnou vyhláškou

- osoby, jejichž vlastnické nebo jiné věcné právo k sousedním stavbám anebo sousedním pozemkům nebo stavbám na nich může být územním rozhodnutím přímo dotčeno

Jsou zřejmí ze situace stavby, která je nedílnou součástí tohoto oznámení

2

ŘÍZENÍ ZAKÁZKY	ROMAN BRZEK		ARTECH spol.s r.o. PROJEKTOVÁ PŘÍPRAVA A REALIZACE STAVEB
ZODPOVĚDNÝ PROJEKTANT	ROMAN BRZEK		
PROJEKTANT	ROMAN BRZEK		
KRAJ: ÚSTECKÝ	OBLAST: MOSTECKÁ	OBEC: LITVÍNOV-ZÁLUŽÍ	
INVESTOR: EUROMONT GROUP A.S., LITVÍNOV			
PASPORTIZACE FIREMNÍHO SÍDLA			FORMÁT: DATUM: 11 / 2003 STUPEŇ: PASPORTIZACE ČÍSLO ZAKÁZKY : 0427
TECHNICKÁ ZPRÁVA			MĚŘÍTKO: Č. DOKUMENTU: TZ

TECHNICKÁ ZPRÁVA

1. Všeobecné údaje

1.1.Základní údaje

1.2.Výchozí podklady

2. Dispoziční řešení

3. Konstrukčně - stavební řešení

3.1.Díly

4. Hygiena, bezpečnost a ochrana zdraví při práci

1. Všeobecné údaje

1.1. Základní údaje

- Identifikace stavby

Projektová dokumentace řeší pasportizaci firemního sídla EUROMONT GROUP a.s. Litvínov. Budova je zahrnuta do širší situace průmyslového závodu Chemopetrol a.s. v Záluží u Litvínova a je umístěna vně uzavřeného areálu závodu..

Objekt je jednopodlažní obdélníkového půdorysu zastřešený mírnou sedlovou střechou. Jedná se o zděnou administrativní budovu s kancelářemi a sociálním zázemím. Po celém obvodu budovy je proveden betonový okapový chodníček šířky 50 cm.

- Situační umístění stavby

Objekt je situován poblíž křižovatky silnic I/27 a II/255. Sídlo je umístěné v samostatném oploceném areálu společně s ostatními administrativními budovami. Příjezd k objektu je ze silnice II/255. Parkovací místa pro firmu jsou rozmístěné u podélných stran objektu.

1.2. Výchozí podklady

- Mapové a geodetické podklady
- Zaměření stávajícího stavu provedeno projektantem stavby.
- Výřez geodetického zaměření průmyslového závodu Chemopetrol a.s.

- Ostatní podklady
- Záměr investora, konzultace při zpracování projektu.

2. Dispoziční řešení

Hlavní vstup do objektu je umístěn uprostřed východního průčelí přes dvoukřídlé dveře. Další - nouzový - vstup je možný přes jednokřídlé dveře uprostřed jižního průčelí. Podlaha podlaží (úroveň ± 0,000) je od okolního terénu navýšena o cca 60 cm. Hlavní vstup je upraven betonovými schody a vedlejší vstup ocelovými stupni.

Za hlavním vchodem je vstupní místnost, ze které je přístup do prostorů sociálního zázemí mužů a centrální chodby. Chodba je umístěna v podélné ose objektu a jsou z ní přístupné všechny kancelářské prostory a prostory sociálního zázemí pro ženy a společné zázemí kuchyňky, sprchy a úklidové místnosti. Na severním konci chodby je umístěn sklad, na jižním konci je přes technickou místnost přístupný vedlejší vchod.

Sociální zázemí mužů zahrnuje předsíň s umyvadly, místnost s pisoáry a dvě kabiny s klozetem. Sociální zázemí žen obsahuje pouze předsíň s umyvadlem a kabinu s klozetem. Ve společném zázemí je kuchyňka, ze které je přístup do sprchy a úklidové komory s bojlerem.

Kancelářské prostory zahrnují 16 malých kanceláří o ploše 17,44 až 18,03 m^2 a 2 velké kanceláře o ploše 36,64 m^2 a 31 m^2 - kancelář ředitele. Pro větší jednání slouží jedna zasedací místnost o ploše 16,86 m^2.

Sklad má plochu 2,77 m^2 a je přístupný dvoukřídlými dveřmi. Technická místnost má plochu 4,07 m^2 a je z chodby volně přístupná, do stávající zárubně lze dodatečně osadit dveřní křídlo.

3. Konstrukčně - stavební řešení

3.1. Díly

- Základy

Základy jsou tvořeny monolitickými betonovými pasy pod obvodovou zdí a vnitřními podélnými stěnami a ve vstupní části i pod příčnými stěnami. Hloubka základové spáry ani rozměry základů nejsou známé.

- Hydroizolace

Vodorovná izolace proti vlhkosti je provedena z asfaltovaným pásů pod podlahou na podkladní betonovou desku. Současný stav izolačních pásů není zjištěn.

- Sloupy a pilíře

Při vnitřních podélných stěnách směrem do kanceláří jsou zhotoveny nosné zděné sloupy cca 30 x 30 cm.

- Stěny

Obvodové i vnitřní zdivo je tvořeno z keramických cihel zděných na nastavovanou maltu. Vnější zdivo je dodatečně zateplené kontaktním systémem a má celkovou tloušťku 34 cm. Vnitřní příčky rozdělující kanceláře jsou tloušťky cca 10 cm, podélné vnitřní stěny jsou tloušťky 17 cm.

- Povrchy vnitřní

Povrchy stěn jsou opatřeny omítkou a vápennou klihovou malbou, v některých kancelářích je provedena ušlechtilá omítka. V prostorách sociálního zázemí je proveden obklad keramickými dlaždicemi do min. výšky 1,5 m. Stropy jsou opatřeny omítkou a vápennou klihovou malbou. V chodbě je proveden podhled z minerálních kazet.

- Povrchy vnější

Vnější plášť včetně okenních špalet je opatřen ušlechtilou disperzní omítkou nataženou na zateplovací kontaktní systém. Sokl kolem budovy je do výšky cca 40 cm opatřen venkovním keramickým obkladem.

- Schodiště a rampy

Hlavní vsup do budovy je řešen pomocí betonového schodiště se čtyřmi stupni. Výška stupňů cca 15 cm. Vedlejší vstup je řešen pomocí ocelových schodů s rampou. Výška stupňů cca 20 cm. Rampa má rozměry 2 x 1 m.

- Věnce a překlady

Obvodové zdivo a vnitřní podélné stěny jsou opatřeny monolitickým železobetonovým ztužujícím věncem. Nad okenními a dveřními otvory jsou osazeny železobetonové prefabrikované překlady. V příčkách jsou překlady nad dveřmi řešeny pouze cihelným zdivem s ocelovými pruty.

- Stropní konstrukce

Stropní konstrukce je řešena prkenným záklopem provedeným na dřevěné příhradové vazníky. Na záklop jsou připevněny heraklitové desky a ty jsou omítnuty.

- Podhledy

Podhled je proveden pouze v místnosti chodby a je tvořen minerálními kazetami osazenými v ocelovém roštu, který je kotven do prkenného záklopu.

- Podlahy

Nosnou částí všech podlah v objektu je betonová deska. Prostory sociálního zázemí jsou opatřené keramickou dlažbou. V ostatních místnostech jsou buď textilní koberce nebo linoleum.

- Zastřešení

Mírná sedlová střecha přesahuje na podélných stranách cca o 30 cm. Je tvořena dřevěnými příhradovými vazníky, které jsou v nejvyšším místě podchodné. Přístup do střešního prostoru je řešen dveřmi v jižním štítu fasády. Vazníky jsou kladené napříč a jsou kotvené do ztužujícího věnce. Střešní plášť je tvořen dřevěným bedněním a asfaltovanými střešními pásy.

- Výplně otvorů

Okenní otvory jsou vyplněny otvíravými plastovými okny zasklenými izolačním dvojsklem. Vstupní dveře jsou dřevěné venkovní do ocelové zárubně. Vnitřní dveře jsou dřevěné hladké do ocelové zárubně.

- Klempířské výrobky

Podélné okraje střechy jsou opatřeny okapnicemi. Štítové okraje střechy jsou zhotoveny ze závětrných lišt. Podél střechy na obou stranách je osazen okapní žlab, který je v rozích budovy na čtyřech místech sveden dešťovými svody na terén. Nad výstupkem v severní fasádě je osazena okapnice. Veškeré klempířské výrobky jsou zhotoveny z pozinkovaného plechu.

- Tepelné izolace

V podlaze je na hydroizolaci provedena tepelná izolace. Na prkenný záklop stropu je položena tepelná izolace z minerální vlny. Obvodový plášť je dodatečně zateplen kontaktním fasádním systémem.

- Zdravotní technika

V sociálních zázemí pro ženy a muže jsou umístěny keramické zařizovací předměty. Jedná se o umyvadla, klozetové mísy a pisoáry. Sprcha je tvořena zděnou konstrukcí s podlahovou vpustí. V kuchyňce je umístěna kuchyňská linka s dřezem. V úklidové komoře je osazena ocelová výlevka a ohřívač teplé vody (bojler). K zařizovacím předmětům je vedeno plastové potrubí v drážkách stěn. Umyvadla, sprcha, výlevka a dřez jsou napojeny na rozvody teplé vody z bojleru.

- Vytápění

V objektu je proveden dvojokruhový teplovodní rozvod topení z měděných trubek. Topná tělesa jsou desková s termoregulačním ventilem. Zdrojem vytápění je parní přípojka z provozu Chemopetrolu. V technické místnosti je osazen výměník a rozdělovač topení.

- Vzduchotechnika

V objektu není instalované žádné zařízení vzduchotechniky či větrání.

- Chlazení

Objekt je vybaven pouze lokálním chladícím (klimatizačním) zařízením pro klimatizaci vybraných kanceláří.

- Elektroinstalace

V objektu je provedena standardní elektroinstalace 230 V pro světelně - technické okruhy.

- Požární zabezpečení

Požární zabezpečení stavby není řešeno. V objektu jsou umístěné ruční hasicí přístroje.

- Zabezpečovací zařízení

V objektu je provedena instalace elektronického zabezpečovacího zařízení.

4. Hygiena, bezpečnost a ochrana zdraví při práci

Stavba je umístěna ve volném prostoru, který umožňuje dobré větrání všech prostor a ploch. Délky únikových cest vyhovují požadavkům norem. Hlavní únikové směry z objektu jsou východním a jižním směrem.

Všechny hygienicky zatížené prostory jsou navrženy s omyvatelnou povrchovou úpravou stěn a s podlahou z keramické dlažby pro snadnou údržbu a čištění. Z hlediska základních požadavků na bezpečnost práce jsou respektovány podmínky Vyhl. ČÚBP č. 48/82 Sb. ve znění pozdějších vyhlášek. Jedná se o provedení podlah, dostatek manipulačního prostoru apod.

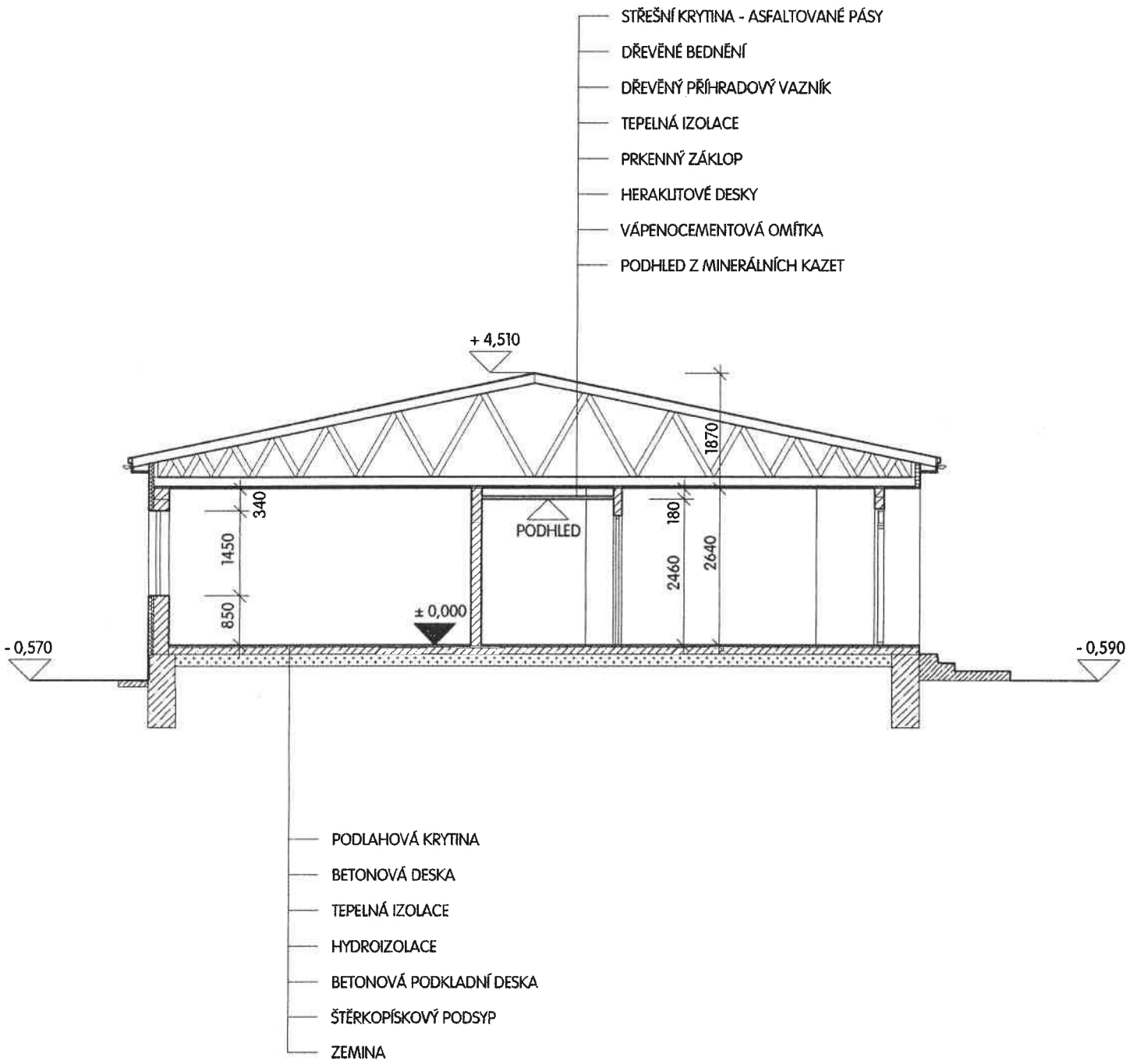

2

ŘÍZENÍ PROJEKTU :	ROMAN BRZEK		ARTECH spol. s r.o.
ZODP. PROJEKTANT :	ROMAN BRZEK		PROJEKTOVÁ PŘÍPRAVA A REALIZACE STAVEB
VYPRACOVAL :	ROMAN BRZEK		
KRAJ : ÚSTECKÝ	OBLAST : MOSTECKÁ	OBEC : LITVÍNOV - ZÁLUŽÍ	
STAVEBNÍK : EUROMONT GROUP A.S., LITVÍNOV			
PASPORTIZACE FIREMNÍHO SÍDLA			FORMÁTŮ : A4
			DATUM : 11/2003
			STUPEŇ : PASPORTIZACE
			ČÍSLO ZAKÁZKY : 0427
PŘÍČNÝ ŘEZ			MĚŘÍTKO : 1 : 100
			ČÍSLO VÝKRESU : 04

Půdorys - původní stav

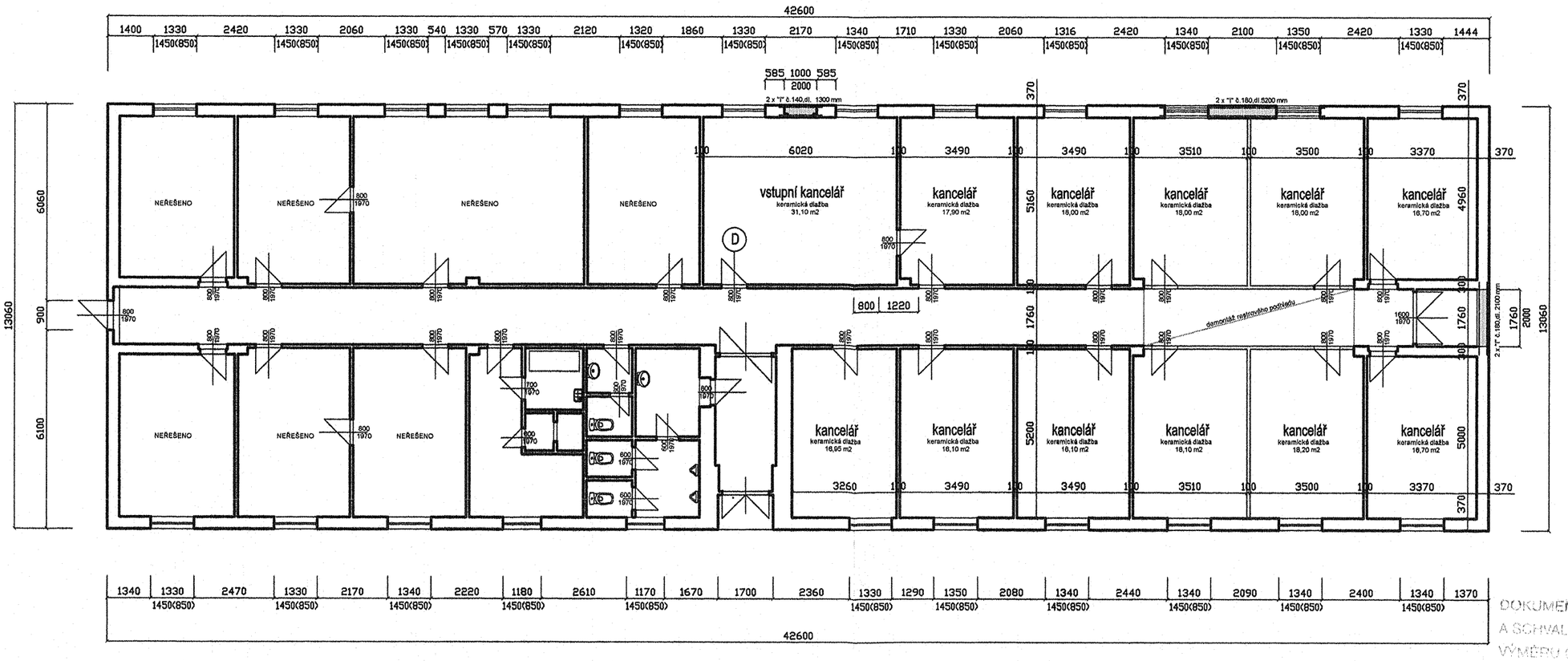

DOKUMENTACE BYLA OVĚŘENA
A SCHVALUJE SE NA PODKLADĚ
VÝMĚRU ČJ: SV/18012 Le011/SK
ZE DNE 10. 5. 2011
MĚSTSKÝ ÚŘAD LITVÍNOV,
ODBOR STAVEBNÍ ÚŘAD

Legenda :

- nové zděné konstrukce
- vybourané konstrukce
- (D) demontáž dveří, včetně zárubně

PROJ. PROFESE	ING.MERTL JIŘÍ	
MÍSTO : P.P.Č.460, 970/18, K.Ú. ZÁLUŽÍ U LITVÍNOVA		
KRAJ : ÚSTECKÝ	OBEC : LITVÍNOV - ZÁLUŽÍ	
INVESTOR : EUROMONT GROUP A.S., DĚLNICKÁ 210, MOST-VELEBUDICE		
NÁZEV AKCE : Stavební úpravy a změna užívání části objektu č.p. 5, Litvínov - Záluží		
Půdorys - původní stav		

Ing.MERTL Jiří
Žatecká bl. 211, 434 01 MOST
projektování staveb
IČO - 10 44 92 81 tel.,fax-476 106 177

FORMÁT	2 x A4
DATUM	02 / 2011
STUPEŇ	DSP
ČÍSLO ZAKÁZKY :	09 / 2011
MĚŘÍTKO : 1 : 150	ČÍSLO VÝKRESU : 2

Půdorys - navržený stav

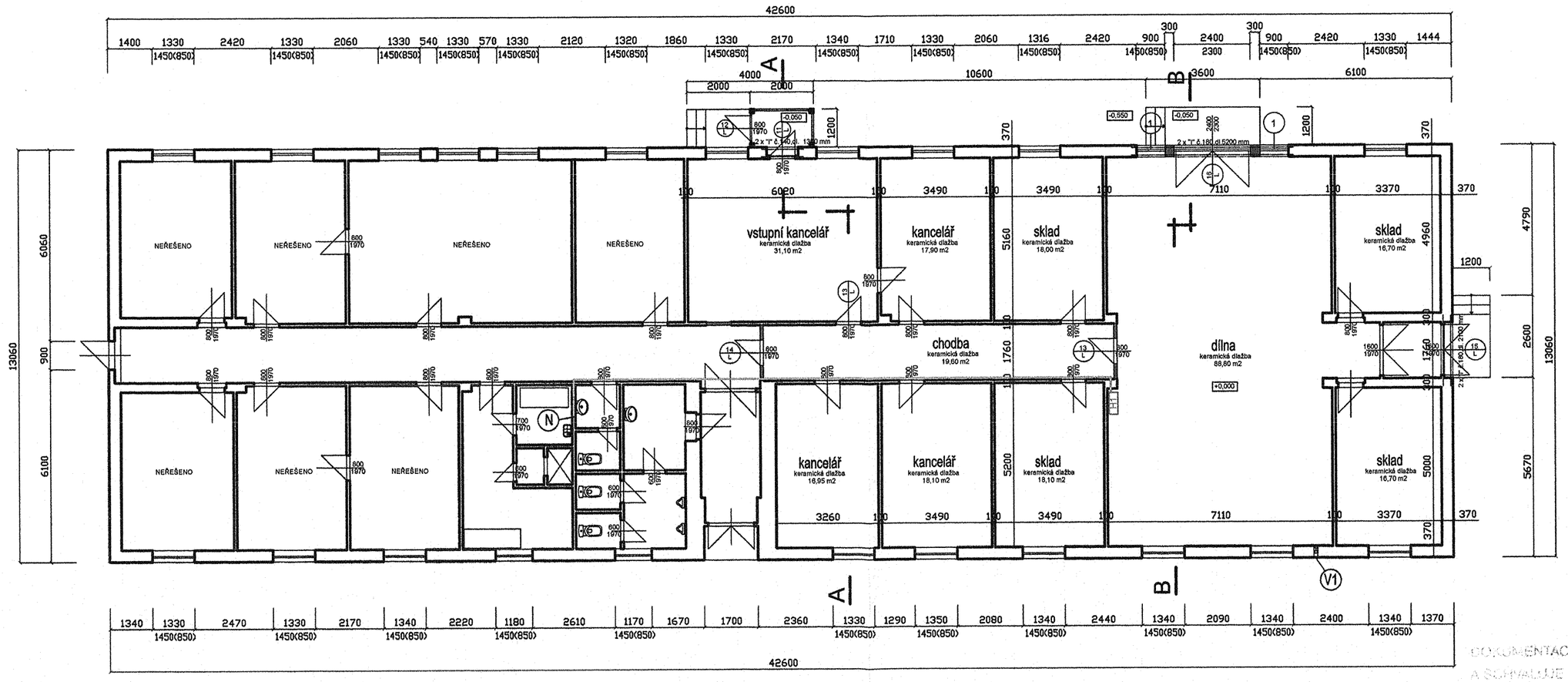

DOKUMENTACE BYLA OVĚŘENA
A SCHVALUJE SE NA PODKLADĚ
VÝMĚRU ČJ.: SK/18012/2011/SK
ZE DNE 10. 5. 2011
MĚSTSKÝ ÚŘAD LITVÍNOV,
ODBOR STAVEBNÍ ÚŘAD

Legenda :

- stávající zděné konstrukce
- nové zděné konstrukce
- viz výplně otvorů, výkres č. 8
- H1 — Hydrantová skříň - 690/635/275mm instalace 1 300 mm od podlahy přívod od přípojky vody ocelovými trubkami DN 25
- rozvod studené vody - trubky ocelové DN 25
- N — napojení na stávající rozvod z ocel. trubek
- V1 — ventilátor CATA MT 150 - průtok 320 m3/hod při vnější straně je osazen mřížkový průvětrník

PROJ. PROFESE	ING.MERTL JIŘÍ	**Ing.MERTL Jiří** Žatecká bl. 211, 434 01 MOST *projektování staveb* IČO - 10 44 92 81 tel.,fax-476 106 177
MÍSTO : P.P.Č.460, 970/18, K.Ú. ZÁLUŽÍ U LITVÍNOVA		
KRAJ : ÚSTECKÝ	OBEC : LITVÍNOV - ZÁLUŽÍ	
INVESTOR : EUROMONT GROUP A.S., DĚLNICKÁ 210, MOST-VELEBUDICE		
NÁZEV AKCE : Stavební úpravy a změna užívání části objektu č.p. 5, Litvínov - Záluží		FORMÁT: 2 x A4
		DATUM: 02 / 2011
		STUPEŇ: DSP
		ČÍSLO ZAKÁZKY : 09 / 2011
Půdorys - navržený stav		MĚŘÍTKO : 1 : 150 — ČÍSLO VÝKRESU : 3

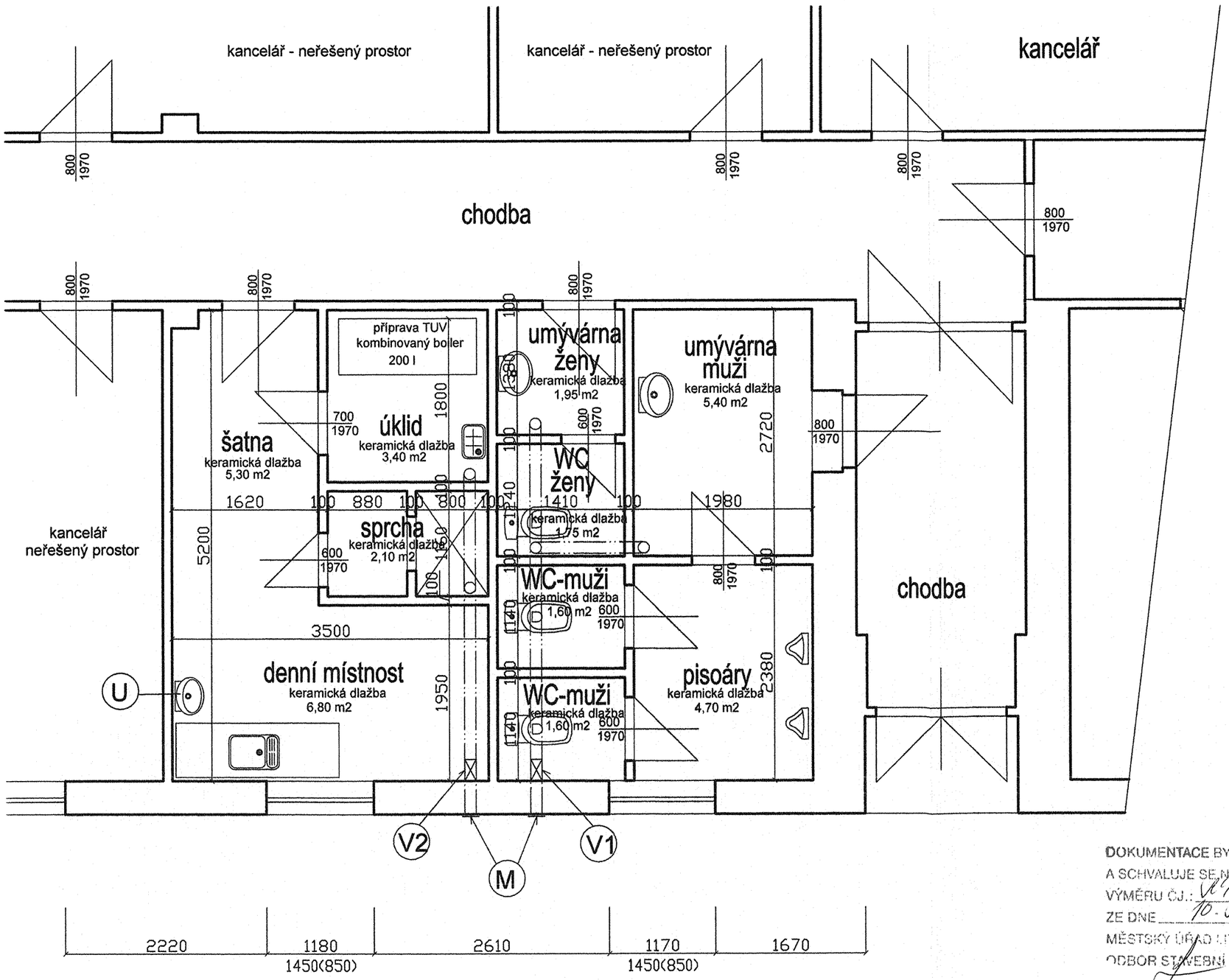

Legenda :

(V1) ventilátor CATA MT 150 - průtok 320 m3/hod
potrubí VZT nehořlavé

(V2) ventilátor CATA MT 150 - průtok 320 m3/hod
potrubí VZT nehořlavé

(M) mřížkový průvětrník 150 / 150 mm

světlá výška místností 2640 mm

(U) dodávka a montáž umývadla v denní místnosti
napojení na stávající rozvody vody a kanalizace

DOKUMENTACE BYLA OVĚŘENA
A SCHVALUJE SE NA PODKLADĚ
VÝMĚRU ČJ.: VÚ/18310/2011/Sk
ZE DNE 10. 5. 2011
MĚSTSKÝ ÚŘAD LITVÍNOV
ODBOR STAVEBNÍ ÚŘAD

PROJ. PROFESE	ING.MERTL JIŘÍ		
MÍSTO : P.P.Č.460, 970/18, K.Ú. ZÁLUŽÍ U LITVÍNOVA			
KRAJ : ÚSTECKÝ		OBEC : LITVÍNOV - ZÁLUŽÍ	
INVESTOR : EUROMONT GROUP A.S., DĚLNICKÁ 210, MOST-VELEBUDICE			

Ing.MERTL Jiří
Žatecká bl. 211, 434 01 MOST
projektování staveb
IČO - 10 44 92 81 tel.,fax-476 106 177

NÁZEV AKCE :

Stavební úpravy a změna užívání části objektu č.p. 5, Litvínov - Záluží

FORMÁT	2 x A4
DATUM	02 / 2011
STUPEŇ	DSP
ČÍSLO ZAKÁZKY :	09 / 2011

Sociální uzel - půdorys

MĚŘÍTKO :	ČÍSLO VÝKRESU :
1 : 50	4

Řez A - A

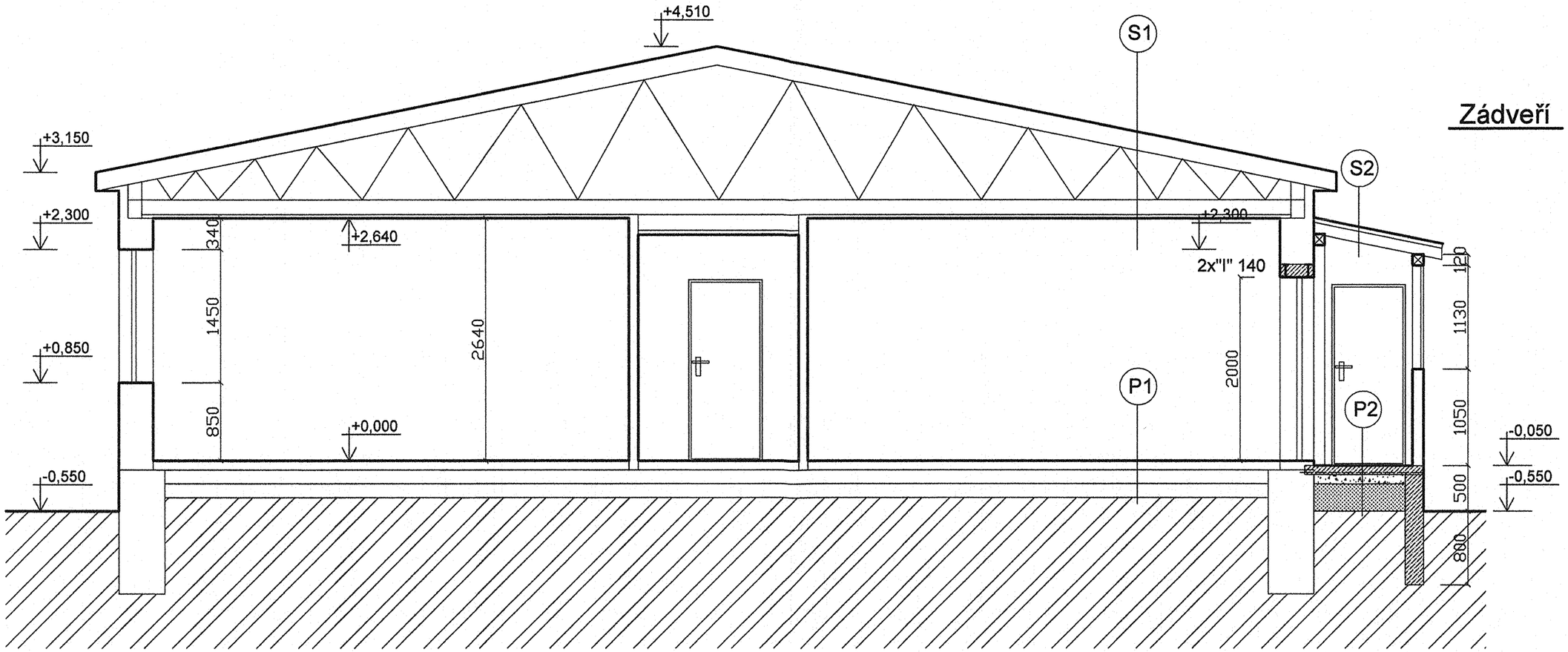

DOKUMENTACE BYLA OVĚŘENA
A SCHVALUJE SE NA PODKLADĚ
VÝMĚRU ČJ.: [illegible]
ZE DNE 10. 5. 2011
MĚSTSKÝ ÚŘAD LITVÍNOV,
ODBOR STAVEBNÍ ÚŘAD

Legenda :

P1
- podlahová krytina
- betonová deska
- tepelná izolace
- izolace proti vodě
- betonová podkladní deska
- štěrkopískový podsyp
- upravená zemina

P2
- betonová deska, vyztužena sítí KARI tl.100 mm
- štěrkopískový podsyp tl.100 mm
- hutněný zásyp tl.300 mm
- upravená zemina

S1
- střešní krytina - asfaltové pásy
- dřevěné bednění
- dřevěný příhradový vazník
- tepelná izolace
- prkenný záklop
- heraklitové desky
- vápenocementová omítka
- podhled z minerálních kazet

S2
- střešní krytina - Onduline
- dřevěné laťování
- dřevěné krokve 80 / 120 mm

PROJ. PROFESE	ING.MERTL JIŘÍ	
MÍSTO : P.P.Č.460, 970/18, K.Ú. ZÁLUŽÍ U LITVÍNOVA		
KRAJ : ÚSTECKÝ	OBEC : LITVÍNOV - ZÁLUŽÍ	
INVESTOR : EUROMONT GROUP A.S., DĚLNICKÁ 210, MOST-VELEBUDICE		
NÁZEV AKCE : Stavební úpravy a změna užívání části objektu č.p. 5, Litvínov - Záluží		
Řez A - A		

Ing.MERTL Jiří
Žatecká bl. 211, 434 01 MOST
projektování staveb
IČO - 10 44 92 81 tel.,fax-476 106 177

FORMÁT	2 x A4
DATUM	02 / 2011
STUPEŇ	DSP
ČÍSLO ZAKÁZKY :	09 / 2011
MĚŘÍTKO : 1 : 50	ČÍSLO VÝKRESU : 5

Řez B - B

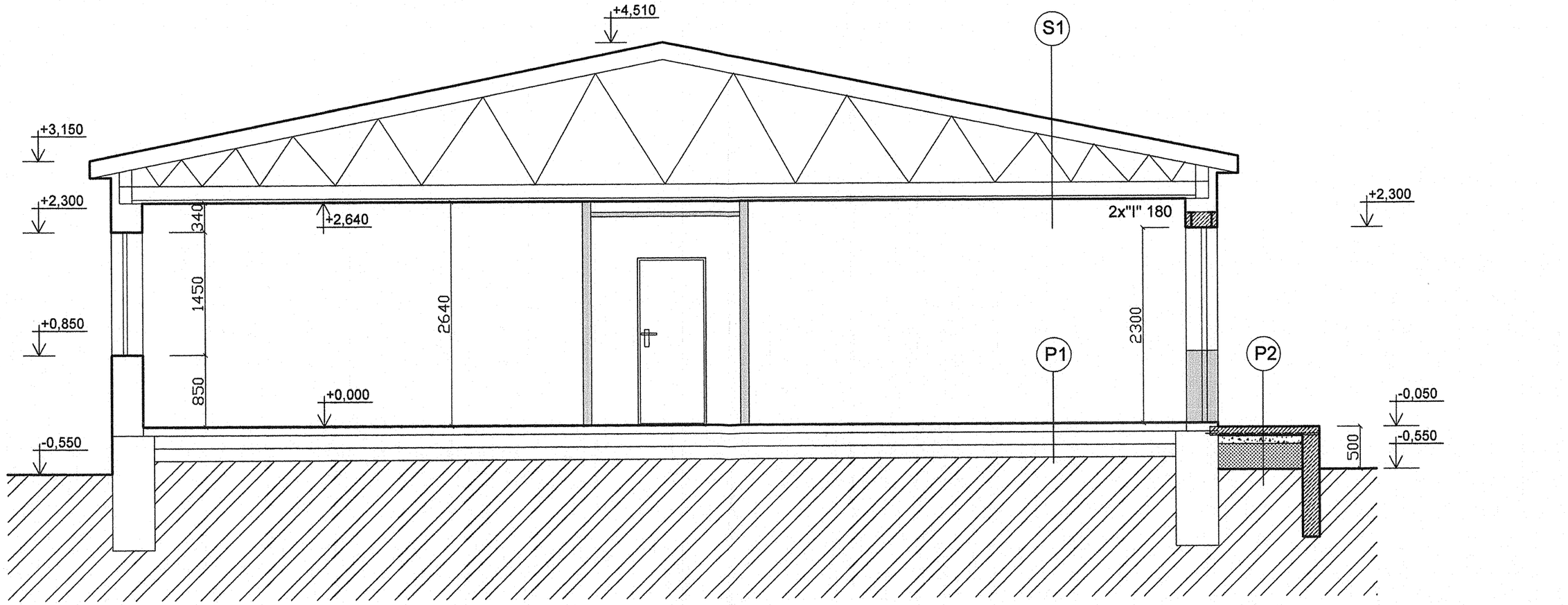

Legenda :

P1
- podlahová krytina
- betonová deska
- tepelná izolace
- izolace proti vodě
- betonová podkladní deska
- štěrkopískový podsyp
- upravená zemina

P2
- betonová deska, vyztužena sítí KARI tl.100 mm
- štěrkopískový podsyp tl.100 mm
- hutněný zásyp tl.300 mm
- upravená zemina

S1
- střešní krytina - asfaltové pásy
- dřevěné bednění
- dřevěný příhradový vazník
- tepelná izolace
- prkenný záklop
- heraklitové desky
- vápenocementová omítka
- podhled z minerálních kazet

Legenda :

- nové zděné konstrukce
- vybourané konstrukce

DOKUMENTACE BYLA OVĚŘENA A SCHVÁLENA SE NA PODKLADĚ VYMĚŘ. Č.J.: ÚP/185121/2011/Hl ZE DNE 10.5.2011 MĚSTSKÝ ÚŘAD LITVÍNOV, ODBOR ÚZEMNÍ ÚŘAD

PROJ. PROFESE	ING.MERTL JIŘÍ		
MÍSTO : P.P.Č.460, 970/18, K.Ú. ZÁLUŽÍ U LITVÍNOVA			
KRAJ : ÚSTECKÝ	OBEC : LITVÍNOV - ZÁLUŽÍ		
INVESTOR : EUROMONT GROUP A.S., DĚLNICKÁ 210, MOST-VELEBUDICE			
NÁZEV AKCE : Stavební úpravy a změna užívání části objektu č.p. 5, Litvínov - Záluží		FORMÁT	2 x A4
		DATUM	02 / 2011
		STUPEŇ	DSP
		ČÍSLO ZAKÁZKY :	09 / 2011
Řez B - B		MĚŘÍTKO : 1 : 50	ČÍSLO VÝKRESU : 6

Ing.MERTL Jiří
Žatecká bl. 211, 434 01 MOST
projektování staveb
IČO - 10 44 92 81 tel.,fax-476 106 177

Pohled západní - původní

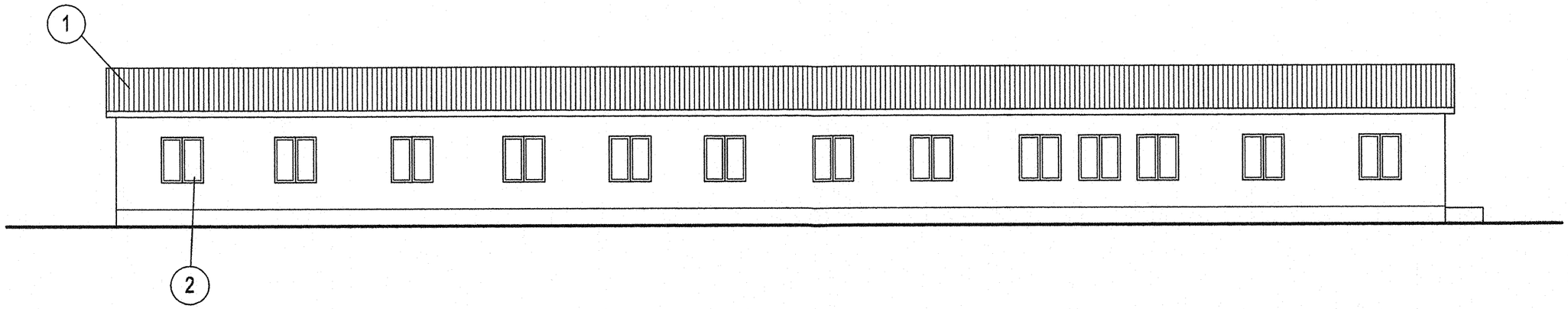

Pohled západní - navržený

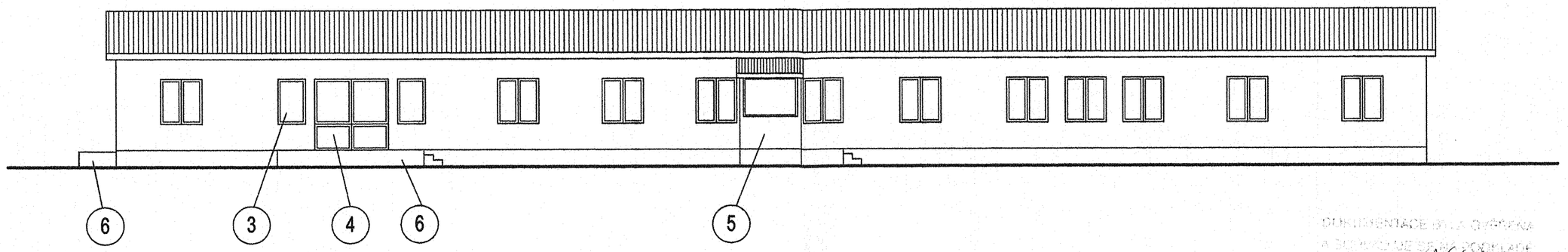

Legenda :

1. stávající střešní krytina - asfaltové pásy
2. stávající okna - plastová - bílé barvy
3. navržená plastová okna
4. navržené plastové dvojkřídlové dveře
5. vstupní zádveří
6. betonová rampa

DOKUMENTACE BYLA OVĚŘENA
A SOUHLASÍ SE NA PODKLADĚ
VYMĚNU SE: Pč/18012/2011/Sk
KE DNE: 10.5.2011
MĚSTSKÝ ÚŘAD LITVÍNOV
ODBOR STAVEBNÍ ÚŘAD

PROJ. PROFESE	ING.MERTL JIŘÍ	
MÍSTO : P.P.Č.460, 970/18, K.Ú. ZÁLUŽÍ U LITVÍNOVA		
KRAJ : ÚSTECKÝ	OBEC : LITVÍNOV - ZÁLUŽÍ	
INVESTOR : EUROMONT GROUP A.S., DĚLNICKÁ 210, MOST-VELEBUDICE		
NÁZEV AKCE : Stavební úpravy a změna užívání části objektu č.p. 5, Litvínov - Záluží		
Pohled - západní		

Ing.MERTL Jiří
Žatecká bl. 211, 434 01 MOST
projektování staveb
IČO - 10 44 92 81 tel.,fax-476 106 177

FORMÁT	2 x A4
DATUM	02 / 2011
STUPEŇ	DSP
ČÍSLO ZAKÁZKY :	09 / 2011
MĚŘÍTKO : 1 : 150	ČÍSLO VÝKRESU : 7

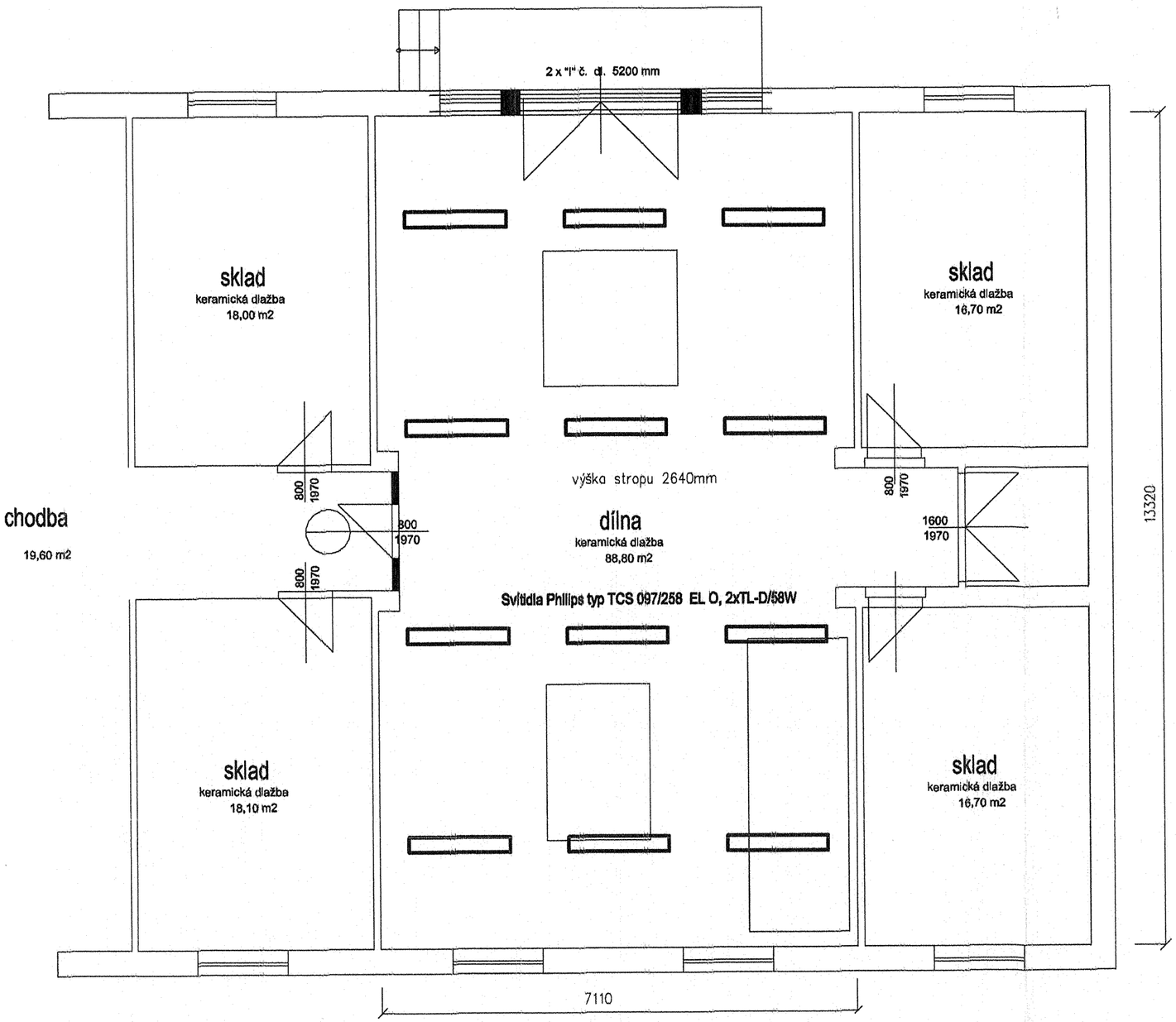

VEDOUCÍ PROJEKTANT	ING. JIŘÍ MERTL		**BM ELEKTRO** Miroslava Benešová
ZODPOVĚDNÝ PROJEKTANT	MIROSLAVA BENEŠOVÁ		Žatecká 211, 434 01 MOST
KRAJ : ÚSTECKÝ	OBEC : MOST		tel: 604839117- bm.elektro@centrum.cz
INVESTOR : EUROMONT GROUP a.s., DĚLNICKÁ 210, MOST-VELEBUDICE			
Stavební úpravy a změna užívání části objektu č.p. 5, Litvínov - Záluží p.p.č. 460, 970/18, k.ú. Záluží u Litvínova VÝPOČET OSVĚTLENÍ A OSAZENÍ SVÍTIDEL			FORMÁT: 2A4 DATUM: 02/2011 STUPEŇ: DSP ČÍSLO ZAKÁZKY: 05/2011
OSAZENÍ SVÍTIDEL			MĚŘÍTKO: 1 : 75 — Č. VÝKRESU 02

Městský úřad Litvínov

se sídlem Městský úřad Litvínov, nám. Míru 11, 43691 Litvínov
odbor stavebního úřadu

MELTX005NU7Y

Spis. zn.: SÚ/44592/2011/SVE
Čj.: MELTD 48791/2011

Oprávněná úřední osoba pro vyřízení: Eva Švábová
Telefon: 476 767 872
Fax: 476 767 801
E-mail: eva.svabova@mulitvinov.cz
Oprávněná úřední osoba pro podpis: Mgr. Jaroslav Pikhart

Datum: 15.12.2011

KOLAUDAČNÍ SOUHLAS
S UŽÍVÁNÍM STAVBY

Městský úřad Litvínov, stavební úřad, jako stavební úřad příslušný podle § 13 odst. 1 písm. f) zákona č. 183/2006 Sb., o územním plánování a stavebním řádu (stavební zákon), ve znění pozdějších předpisů (dále jen "stavební zákon"), přezkoumal podle § 122 stavebního zákona žádost o kolaudační souhlas, kterou dne 16.11.2011 podal

EUROMONT GROUP a.s., IČ 63147165, Dělnická 210, 434 01 Most-Velebudice, kterého zastupuje Květa Pikhartová, nar. 18.04.1950, Jedličkova 1164, 436 01 Litvínov-Horní Litvínov

(dále jen "stavebník"), a na základě tohoto přezkoumání vydává podle § 122 odst. 3 stavebního zákona a § 12 vyhlášky č. 526/2006 Sb., kterou se provádějí některá ustanovení stavebního zákona ve věcech stavebního řádu

k o l a u d a č n í s o u h l a s,

který je dokladem o povoleném účelu užívání stavby

Stavební úpravy a změna užívání části objektu č. p. 5, Litvínov - Záluží
Litvínov, Záluží č.p. 5

(dále jen "stavba") na pozemku st. p. 460, parc. č. 970/18 v katastrálním území Záluží u Litvínova provedené podle souhlasu s hlášenou stavbou ze dne 10.05.2011 č.j. SÚ/18312/2011/SVE, MELTD 18338/2011.

Vymezení účelu užívání stavby:

- *Byly provedeny stavební úpravy části objektu, které vedly ke změně užívání a dispozice objektu. Nové dispoziční řešení části objektu č. p. 5: vstupní kancelář, kancelář, sklad, dílna, sklad, sklad, sklad, kancelář, kancelář, zasedací místnost, chodba, denní místnost, šatna, úklid, sprcha, umývárna ženy, WC ženy, WC muži, WC muži, pisoáry umývárna muži a chodba.*

Závěrečná kontrolní prohlídka byla provedena dne 1. prosince 2011 (čtvrtek).

Údaje o zkušebním provozu:

- povolen dne 25.08.2011 pod spis. zn. SÚ/32617/2011/SVE, čj. MELTD 32700/2011

Odůvodnění:

Dne 16.11.2011 podal stavebník žádost o kolaudační souhlas na stavbu. Stavební úřad provedl dne 1. prosince 2011 (čtvrtek) závěrečnou kontrolní prohlídku stavby, při které podle § 122 odst. 3 stavebního zákona nezjistil závady bránící jejímu bezpečnému užívání ani rozpor se závaznými stanovisky dotčených orgánů k užívání stavby a shledal též, že skutečné provedení stavby a její užívání nebude ohrožovat život a veřejné zdraví, život a zdraví zvířat, bezpečnost anebo životní prostředí.

Stavební úřad proto vydal kolaudační souhlas s užíváním stavby

Přílohy k žádosti:

- Plná moc k zastupování z 01.03.2011
- Protokol o autorizovaném měření č. 36/2011
- Protokol o předání a převzetí díla z 28.11.2011
- Závazné stanovisko KHS ÚK z 05.12.2011 č. j. KHSUL 36833/2011
- Geometrický plán pro vyznačení změny obvodu budovy z 30.11.2011
- Čestné prohlášení z 30.11.2011
- Stanovisko HSUL-1097-4/MO-2011 z 13.12.2011

Poučení:

Kolaudační souhlas není podle § 122 odst. 4 stavebního zákona správním rozhodnutím a nelze se proto proti němu odvolat.

MĚSTSKÝ ÚŘAD
LITVÍNOV
odbor - Stavební úřad

Mgr. Jaroslav Pikhart
vedoucí stavebního úřadu

Obdrží:

Stavebník (dodejky)
EUROMONT GROUP a.s., IDDS: qzpdy95
zástupce
Květa Pikhartová, Jedličkova č.p. 1164, Horní Litvínov, 436 01 Litvínov 1

dotčené orgány (na vědomí)
Krajská hygienická stanice Ústeckého kraje se sídlem v Ústí nad Labem, IDDS: 8p3ai7n
Hasičský záchranný sbor Ústeckého kraje, IDDS: auyaa6n

PLNÁ MOC

EROMONT GROUP a.s. se sídlem: Most,Velebudice č.p.210,PSČ 434 01

IČO : 63147165
DIČ : CZ 63147165
zapsaná v obchodním rejstříku vedeném Krajským soudem v Ústí nad Labem, oddíl B, vložka 731
zastoupená : Ing.Petrem Klímou,Ing.Františkem Šobrem,Ing.Jaroslavem Kroupou
Jménem společnosti jednají vždy dva ze tří

(dále jen „**Zmocnitel**")

tímto uděluje plnou moc

paní **Květě Pikhartové**, narozené: 18.4.1950, trvale bytem Jedličkova 1164, 436 01 Litvínov
(dále jen "**Zmocněnec**")

k tomu, aby nás zastupovala v rozsahu našich práv a povinností, vykonávala veškeré nutné úkony, přijímala doručované písemnosti, podávala návrhy, žádosti, podávala opravné prostředky či odvolání, námitky a vzdávala se jich, a to vše svým jménem za účelem:

projednávání projektové dokumentace, vypracování a podání žádosti pro území souhlas a ohlášení stavby a získání územního souhlasu a ohlášení stavby a dále všech případných vyvolaných povolení a souhlasů na možnost provedení stavby:

„ Stavební úpravy a změna užívání části objektu čp. 5 na parcele č. 460 a 970/18 k.ú. Záluží u Litvínova"

(dále jen „**Vyřízení a získání územního souhlasu a ohlášení stavby**").

Zmocněnec je tímto zmocněn k tomu, aby:

- zastupoval Zmocnitele ve správních řízeních souvisejících s výše uvedenou činností a v tomto ohledu podepisoval a podával jakékoli žádosti, návrhy, ohlášení, vyjádření, vysvětlení, odvolání, námitky, stížnosti a jiné řádné či mimořádné opravné prostředky nebo jiná podání a vzdával se práva je podat, podepisoval protokoly a jakékoli související písemnosti, a byl zmocněn pro doručování jakýchkoli písemností

- jednal s účastníky výše zmíněných řízení a dotčenými orgány statní správy (ve smyslu zákona č. 183/2006 Sb. či jiných příslušných právních předpisů) a jinými právnickými či fyzickými osobami a jinými subjekty, získával jejich vyjádření, souhlasy, stanoviska, posudky a jiné písemnosti a činil vůči nim jiné právní, procesní či jiné úkony; a

- byl zmocněncem pro doručování jakýchkoli písemných dokumentů ve správním řízení

Tato plná moc je platná a účinná ode dne jejího podpisu do získání územního souhlasu a ohlášení shora uvedené stavby.

V Litvínově, dne 1. 3. 2011

Podpis: _____

EUROMONT GROUP a.s.

EUROMONT GROUP a.s.
Most, Velebudice č.p. 210
IČO: 63147165
Správa majetku str. 14

V Litvínově, dne 1. 3. 2011

Plnou moc přijímám

Podpis: _____

Květa Pikhartová

KVĚTA PIKHARTOVÁ
INVESTORSKÁ ČINNOST
ul. Ukrajinská 379, 436 01 Litvínov
mobil: 602 460 185 • IČO: 44 50 68 13

Městský úřad Litvínov

se sídlem Městský úřad Litvínov, nám. Míru 11, 43691 Litvínov
odbor stavebního úřadu

MELTX005GI48

Spis. zn.: SÚ/44592/2011/SVE

Čj.: MELTD 44599/2011

Oprávněná úřední osoba pro vyřízení: Eva Švábová
Telefon: 476 767 872
Fax: 476 767 801
E-mail: eva.svabova@mulitvinov.cz
Oprávněná úřední osoba pro podpis: Eva Švábová

Datum: 16.11.2011

VÝZVA

K ÚČASTI NA ZÁVĚREČNÉ KONTROLNÍ PROHLÍDCE

EUROMONT GROUP a.s., IČ 63147165, Dělnická 210, 434 01 Most-Velebudice, kterého zastupuje Květa Pikhartová, nar. 18.04.1950, Jedličkova 1164, 436 01 Litvínov-Horní Litvínov

(dále jen "stavebník") dne 16.11.2011 podal žádost o vydání kolaudačního souhlasu na stavbu:

Stavební úpravy a změna užívání části objektu č. p. 5, Litvínov - Záluží
Litvínov, Záluží č.p. 5

na pozemku st. p. 460, parc. č. 970/18 v katastrálním území Záluží u Litvínova.

Městský úřad Litvínov, stavební úřad, jako stavební úřad příslušný podle § 13 odst. 1 písm. f) zákona č. 183/2006 Sb., o územním plánování a stavebním řádu (stavební zákon), ve znění pozdějších předpisů (dále jen "stavební zákon"),

v y z ý v á

podle § 133 odst. 1 a 4 stavebního zákona k účasti na kontrolní prohlídce stavby a stanoví podle § 122 odst. 2 stavebního zákona termín jejího konání na

1. prosince 2011 (čtvrtek) v 13:00 hodin

se schůzkou pozvaných na místě stavby.

Poučení:

Při závěrečné kontrolní prohlídce stavební úřad zejména zkoumá, zda byla stavba provedena v souladu s ohlášením stavebnímu úřadu, podle vydaného stavebního povolení a ověřené projektové dokumentace a zda jsou dodrženy obecné požadavky na výstavbu, včetně bezbariérového užívání stavby, pokud je právním předpisem vyžadováno. Dále zkoumá, zda skutečné provedení stavby nebo její užívání nebude ohrožovat život a veřejné zdraví, život a zdraví zvířat, bezpečnost anebo životní prostředí.

Stavebník je povinen podle § 152 odst. 3 písm. d) stavebního zákona umožnit provedení kontrolní prohlídky, a pokud tomu nebrání vážné důvody, této prohlídky se zúčastnit.

Stavbyvedoucí je povinen podle § 153 odst. 2 stavebního zákona vytvářet podmínky pro kontrolní prohlídku stavby.

Vlastník stavby je povinen podle § 154 odst. 1 písm. c) stavebního zákona umožnit kontrolní prohlídku stavby, a pokud tomu nebrání vážné důvody, této prohlídky se zúčastnit.

Podle § 157 odst. 2 stavebního zákona je osoba provádějící kontrolní prohlídku stavby oprávněna provádět záznamy do stavebního deníku.

Městský úřad Litvínov
odbor - Stavební úřad
náměstí Míru 11, 436 01 Litvínov

Eva Švábová
oprávněná úřadní osoba

Obdrží:

stavebník

EUROMONT GROUP a.s., IDDS: qzpdy95

zástupce

Květa Pikhartová, Jedličkova č.p. 1164, Horní Litvínov, 436 01 Litvínov 1

dotčené orgány

Krajská hygienická stanice Ústeckého kraje se sídlem v Ústí nad Labem, IDDS: 8p3ai7n

Hasičský záchranný sbor Ústeckého kraje, IDDS: auyaa6n

424 178 897
Dvořáčal

Městský úřad Litvínov

se sídlem Městský úřad Litvínov, nám. Míru 11, 43691 Litvínov
odbor stavebního úřadu

MELTX0049F5O

Spis. zn.: SÚ/18312/2011/SVE
Čj.: MELTD 18338/2011

Oprávněná úřední osoba pro vyřízení: Eva Švábová
Telefon: 476 767 872
Fax: 476 767 801
E-mail: svabova@mulitvinov.cz
Oprávněná úřední osoba pro podpis: Mgr. Jaroslav Pikhart

Datum: 10.05.2011

ÚZEMNÍ SOUHLAS
A
SOUHLAS S OHLÁŠENOU STAVBOU

Městský úřad Litvínov, stavební úřad, jako stavební úřad příslušný podle § 13 odst. 1 písm. f) zákona č. 183/2006 Sb., o územním plánování a stavebním řádu (stavební zákon), ve znění pozdějších předpisů (dále jen "stavební zákon"), posoudil podle § 96 odst. 1 a 2 a § 104 až 106 stavebního zákona oznámení o záměru umístění stavby sloučené s ohlášením stavby podle § 79 odst. 2 stavebního zákona, které dne 10.05.2011 podal

EUROMONT GROUP a.s., IČ 63147165, Dělnická 210, 434 01 Most-Velebudice, kterého zastupuje Květa Pikhartová, nar. 18.04.1950, Jedličkova 1164, 436 01 Litvínov-Horní Litvínov

(dále jen "žadatel"), a na základě tohoto posouzení vydává podle § 96 a 106 stavebního zákona

s o u h l a s s u m í s t ě n í m a p r o v e d e n í m s t a v b y

Stavební úpravy a změna užívání části objektu č. p. 5, Litvínov - Záluží
Litvínov, Záluží č.p. 5

(dále jen "stavba") na pozemku st. p. 460, parc. č. 970/18 v katastrálním území Záluží u Litvínova.

Druh a účel umisťované stavby:

- *Budou provedeny stavební úpravy části objektu, které povedou ke změně užívání a dispozici objektu. Nové dispoziční řešení části objektu č. p. 5: vstupní kancelář, kancelář, sklad, dílna, sklad, sklad, sklad, kancelář, kancelář, chodba, denní místnost, šatna, úklid, sprcha, umývárna ženy, WC ženy, WC muži, WC muži, pisoáry, umývárna muži a chodba. Další podrobnosti stavby řeší projektová dokumentace.*

Umístění stavby na pozemku:

st. p. 460, parc. č. 970/18 v katastrálním území Záluží u Litvínova.

Záměr splňuje všechny podmínky podle § 96 odst. 1 stavebního zákona:

- je v zastavěném území nebo v zastavitelné ploše
- poměry v území se podstatně nemění

- záměr nevyžaduje nové nároky na veřejnou dopravní a technickou infrastrukturu
- závazné stanovisko dotčeného orgánu neobsahuje podmínky
- závazným stanoviskem dotčeného orgánu není vyjádřen nesouhlas
- záměr nepodléhá posouzení z hlediska vlivů na životní prostředí podle zvláštního právního předpisu

Splněna je podmínka podle § 96 odst. 2 stavebního zákona, protože záměr je:

- ohlašovaná stavba podle písm. b)

Poučení:

Souhlas platí po dobu 12 měsíců; nepozbývá však platnosti, pokud v této době bude s ohlášenou stavbou započato. Lhůta začíná běžet dnem následujícím po dni, kdy byl stavebníkovi doručen souhlas.

Žadatel zajistí, aby informace o jeho záměru bezodkladně poté, co jej oznámil, byla vyvěšena na veřejně přístupném místě u stavby nebo pozemku, na nichž se má záměr uskutečnit, po dobu nejméně 30 dnů.

Přílohy k žádosti:

- Vyjádření o existenci sítě el. komunikací spol. Telefónica O2 Czech Republic, a. s. čj. 22921/11 z 16.02.2011
- Kopie katastrální mapy z 10.05.2011
- 10/1; Výpis z katastru nemovitostí z 10.05.2011
- Plná moc k zastupování z 01.02.2011
- Stanovisko KHS ÚK z 21.03.2011 čj. KHSUL 8908/2011
- Závazné stanovisko HZS ÚK, ÚO Most z 17.03.2011 pod č. j. HSUL-1097-2/MO-2011
- Vyjádření Unipetrol Services z 29.03.2011 zn. OSM/FM/170/2011
- Informace podle § 104 odst. 1 SZ - Unipetrol Services, s. r. o z 29.03.2011
- Informace podle § 104 odst. 1 SZ - Jaroslav a Oldřiška Fišerovi z 24.03.2011
- Informace podle § 104 odst. 1 SZ - KOMERSAL TEAM spol. s. r. o. z 24.03.2011
- Informace podle § 104 odst. 1 SZ - MAKART s. r. o. z 24.03.2011

Dle § 119 stavebního zákona dokončenou stavbu, popřípadě část stavby schopnou samostatného užívání a byla-li stavba provedena v souladu s ohlášením lze užívat jen na základě kolaudačního souhlasu, kdy stavební úřad do 15 dnů ode dne doručení žádosti stavebníka stanoví termín provedení závěrečné kontrolní prohlídky stavby a současně uvede, které doklady při ní stavebník předloží. Stavebník zajistí, aby byly před započetím užívání stavby provedeny a vyhodnoceny zkoušky předepsané zvláštními právními předpisy.

Upozorňujeme stavebníka, že svépomocí může stavbu uvedenou v ohlášení provádět jen tehdy, jestliže zajistí podle § 160 odst. 4 stavebního zákona stavební dozor, není-li pro takovou činnost sám odborně způsobilý. Jde-li však o stavbu pro bydlení nebo změnu stavby, která je kulturní památkou je stavebník povinen podle § 160 odst. 4 stavebního zákona zajistit odborné vedení provádění stavby stavbyvedoucím (autorizovaná osoba). Stavebním dozorem podle ustanovení § 2 odst. 2 písm. d) stavebního zákona se rozumí odborný dozor nad prováděním stavebních úprav osobou, která má vysokoškolské vzdělání stavebního nebo architektonického směru nebo střední vzdělání stavebního směru s maturitní zkouškou a alespoň tři roky praxe při provádění staveb.

Tento souhlas stavebního úřadu nenahrazuje rozhodnutí, stanovisko, vyjádření, souhlas, posouzení, popřípadě jiné opatření dotčeného orgánu vyžadované zvláštním právním předpisem.

Stavební úřad ověří předloženou projektovou dokumentaci. Jedno její vyhotovení si ponechá, druhé zašle stavebníkovi.

Mgr. Jaroslav Pikhart
vedoucí stavebního úřadu

Obdrží:

Stavebník (dodejky)
EUROMONT GROUP a.s., IDDS: qzpdy95
zástupce
Květa Pikhartová, Jedličkova č.p. 1164, Horní Litvínov, 436 01 Litvínov 1

dotčené orgány (na vědomí)
Krajská hygienická stanice Ústeckého kraje se sídlem v Ústí nad Labem, IDDS: 8p3ai7n
Hasičský záchranný sbor Ústeckého kraje, IDDS: auyaa6n

UNIPETROL, a.s.
Na Pankráci 1683/127
140 00 Praha Nusle

Informace

(podle § 104 odst. 1 stavebního zákona)

Jako vlastníka sousedního pozemku p.č. 970/11 a p.č. 970/6, k.ú. Záluží u Litvínova, Vás informujeme o stavbě :

„ Stavební úpravy a změna užívání části objektu č.p. 5, Litvínov Záluží „
změna užívání ze stávajících kanceláří na provozovnu – výroba těsnění

EUROMONT GROUP, a.s.
Dělnická 210
434 01 Most - Velebudice

V Litvínově, dne 29/3/2011

.....
UNIPETROL SERVICES, s.r.o.

Příloha : celková situace

Unipetrol
ORLEN GROUP
46

Unipetrol Services, s.r.o.
Záluží 1, 436 70 Litvínov
IČ: 27608051, DIČ: CZ27608051



navržená provozovna

navržená rampa a přístup do objektu

zbývající část objektu č.p. 5, Záluží

PROJ. PROFESE	ING.MERTL JIŘÍ	
MÍSTO : P.P.Č.460, 970/18, K.Ú. ZÁLUŽÍ U LITVÍNOVA		
KRAJ : ÚSTECKÝ	OBEC : LITVÍNOV - ZÁLUŽÍ	
INVESTOR : EUROMONT GROUP A.S., DĚLNICKÁ 210, MOST-VELEBUDICE		

Ing.MERTL Jiří
Žatecká bl. 211, 434 01 MOST
projektování staveb
IČO - 10 44 92 81 tel.,fax-476 106 177

NÁZEV AKCE :

Stavební úpravy a změna užívání části objektu č.p. 5, Litvínov - Záluží

FORMÁT	1 x A4
DATUM	02 / 2011
STUPEŇ	DSP
ČÍSLO ZAKÁZKY :	09 / 2011

Zakreslení do KM

MĚŘÍTKO :	1 : 1000
ČÍSLO VÝKRESU :	1

Jaroslav a Oldřiška Fišerovi

Vodárenská 2561
440 01 Louny

Informace

(podle § 104 odst. 1 stavebního zákona)

Jako vlastníky sousedního pozemku p.č. 970/14 a spoluvlastníky p.č. 970/15, k.ú. Záluží u Litvínova, Vás informujeme o stavbě :

„ Stavební úpravy a změna užívání části objektu č.p. 5, Litvínov Záluží „
změna užívání ze stávajících kanceláří na provozovnu – výroba těsnění

EUROMONT GROUP, a.s.
Dělnická 210
434 01 Most - Velebudice

EUROMONT GROUP a.s.
Most, Velebudice č.p. 210
IČO: 63147165
Správa majetku str. 14

V Litvínově, dne 24. 3. 2017

Jaroslav a Oldřiška Fišerovi

Příloha . celková situace



navržená provozovna

navržená rampa a přístup do objektu

zbývající část objektu č.p. 5, Záluží

PROJ. PROFESE	ING.MERTL JIŘÍ	
MÍSTO : P.P.Č.460, 970/18, K.Ú. ZÁLUŽÍ U LITVÍNOVA		
KRAJ : ÚSTECKÝ	OBEC : LITVÍNOV - ZÁLUŽÍ	
INVESTOR : EUROMONT GROUP A.S., DĚLNICKÁ 210, MOST-VELEBUDICE		

Ing.MERTL Jiří
Žatecká bl. 211, 434 01 MOST
projektování staveb
IČO - 10 44 92 81 tel.,fax-476 106 177

NÁZEV AKCE :

Stavební úpravy a změna užívání části objektu č.p. 5, Litvínov - Záluží

FORMÁT	1 x A4
DATUM	02 / 2011
STUPEŇ	DSP
ČÍSLO ZAKÁZKY :	09 / 2011

Zakreslení do KM

MĚŘÍTKO :	ČÍSLO VÝKRESU :
1 : 1000	1

KRAJSKÁ HYGIENICKÁ STANICE Ústeckého kraje

se sídlem v Ústí nad Labem

400 01 ÚSTÍ NAD LABEM, MOSKEVSKÁ 15, P. O. Box 78

S00MX00413JO

VÁŠ DOPIS ZN.:
ZE DNE: 10.03.2011

ČÍSLO JEDNACÍ: KHSUL 7936/2011
VYŘIZUJE: Pokorný Pavel Ing.
TEL.: +420477755420
FAX: +420477755412
E-MAIL: pavel.pokorny@khsusti.cz

DATUM: 14.03.2011

Paní Květa Pikhartová
investorská činnost
ul. Ukrajinská 379
43670 Litvínov

Věc : Závazné stanovisko k PD stavby **„ Stavební úpravy a změna užívání části objektu čp. 5 v Záluží“** na pozemcích parc. č. 460 a 970/18 k.ú. Záluží u Litvínova.
Investor : EUROMONT GROUP a.s. Velebudice č.p. 210, 43401 Most.

Na základě Vaší žádosti, firmy Květa Pikhartová, investorská činnost, ul. Ukrajinská 379, 53601 Litvínov, IČO 44506813, o vydání stanoviska k projektové dokumentaci ze dne 10.3.2011 posoudila Krajská hygienická stanice Ústeckého kraje se sídlem v Ústí nad Labem PD stavby **„Stavební úpravy a změna užívání části objektu čp. 5 v Záluží“**.

Po posouzení z hlediska požadavků ochrany veřejného zdraví vydává Krajská hygienická stanice Ústeckého kraje se sídle v Ústí nad Labem jako dotčený orgán státní správy ve smyslu § 77 zákona č. 258/2000 Sb. ve znění pozdějších předpisů, toto

z á v a z n é s t a n o v i s k o :

S projektovou dokumentací pro stavbu **„Stavební úpravy a změna užívání části objektu čp. 5 v Záluží“** se

s o u h l a s í.

Tento souhlas se váže na následující podmínek:
před zahájení využívání stavby bude KHS ú.p. Most předložen:
- protokol rozboru pitné vody, který bude vyhovovat požadavkům legislativy,
- protokol měření hluku stroje pro výrobu gumového těsnění,
- protokol měření intenzity umělého osvětlení ve výrobní hale, hodnoty musí odpovídat požadavku ČSN EN 12464-2.

Z d ů v o d n ě n í :

PD řeší stavební úpravy a změnu užívání část stávajícího objektu č.p. 5 na st.p.č. 460, Jedná se o změnu v užívání ze stávajících kanceláří na provozovnu- výroba gumového těsnění. Jedná se o mechanický proces (řezání, vytlačování) bez tepelného zpracování. Předpokládané zahájení stavby - 4/2011 a ukončení stavby 6/2011

Z hlediska platných předpisů v oblasti ochrany veřejného zdraví lze PD stavby schválit za stanovených podmínek.

Upozorňujeme, že dle ust. § 149 odst. 1 zákona č. 500/2004 Sb. je nezbytné zahrnout podmínky uvedené ve výroku tohoto závazného stanoviska do rozhodnutí příslušného stavebního úřadu.

Krajská hygienická stanice
Ústeckého kraje
se sídlem v Ústí nad Labem
Hygiena práce
územní pracoviště Most
J.E. Purkyně 270/5, 434 64 Most

Ing. Pavel Pokorný
vedoucí oddělení hygieny práce
Krajská hygienická stanice Ústeckého kraje
se sídlem v Ústí nad Labem
územní pracoviště Most

Příloha : PD Stavební úpravy a změna užívání části objektu č.p. 5, Litvínov-Záluží. Ing. Mertl Jiří

KRAJSKÁ HYGIENICKÁ STANICE Ústeckého kraje

se sídlem v Ústí nad Labem

400 01 ÚSTÍ NAD LABEM, MOSKEVSKÁ 15, P. O. Box 78

S00MX0041OHV

VÁŠ DOPIS ZN.:
ZE DNE: 18.03.2011

ČÍSLO JEDNACÍ: KHSUL 8908/2011
VYŘIZUJE: Pokorný Pavel Ing.
TEL.: +420477755420
FAX: +420477755412
E-MAIL: pavel.pokorny@khsusti.cz

DATUM: 21.03.2011

Paní Květa Pikhartová
investorská činnost
ul. Ukrajinská 379
43601 Litvínov

Věc : Stanovisko k PD stavby pro územní souhlas a ohlášení stavby **„ Stavební úpravy a změna užívání části objektu čp. 5 v Záluží“** na pozemcích parc. č. 460 a 970/18 k.ú. Záluží u Litvínova.
Investor : EUROMONT GROUP a.s. Velebudice č.p. 210, 43401 Most.

Na základě Vaší žádosti, firmy Květa Pikhartová, investorská činnost, ul. Ukrajinská 379, 53601 Litvínov, IČO 44506813, o vydání stanoviska k projektové dokumentaci ze dne 18.3.2011 posoudila Krajská hygienická stanice Ústeckého kraje se sídlem v Ústí nad Labem PD stavby pro územní souhlas a ohlášení stavby **„Stavební úpravy a změna užívání části objektu čp. 5 v Záluží“**.

Po posouzení z hlediska požadavků ochrany veřejného zdraví vydává Krajská hygienická stanice Ústeckého kraje se sídle v Ústí nad Labem jako dotčený orgán státní správy ve smyslu § 77 zákona č. 258/2000 Sb. ve znění pozdějších předpisů, toto

s t a n o v i s k o :

S projektovou dokumentací pro územní souhlas a ohlášení stavby **„Stavební úpravy a změna užívání části objektu čp. 5 v Záluží“** se

s o u h l a s í.

Z d ů v o d n ě n í :

PD řeší stavební úpravy a změnu užívání část stávajícího objektu č.p. 5 na st.p.č. 460, Jedná se o změnu v užívání ze stávajících kanceláří na provozovnu- výroba gumového těsnění. Jedná se o mechanický proces (řezání, vytlačování) bez tepelného zpracování. Předpokládané zahájení stavby - 4/2011 a ukončení stavby 6/2011

Z hlediska platných předpisů v oblasti ochrany veřejného zdraví lze PD stavby pro územní souhlas a ohlášení stavby schválit.

Krajská hygienická stanice
Ústeckého kraje
se sídlem v Ústí nad Labem
Hygiena práce
územní pracoviště Most
J.E. Purkyně 270/5, 434 64 Most

Ing. Pavel Pokorný
vedoucí oddělení hygieny práce
Krajská hygienická stanice Ústeckého kraje
se sídlem v Ústí nad Labem
územní pracoviště Most

Příloha : PD Stavební úpravy a změna užívání části objektu č.p. 5, Litvínov-Záluží.

HASIČSKÝ ZÁCHRANNÝ SBOR ÚSTECKÉHO KRAJE

územní odbor Most, Dělnická 163, Most * PSČ 434 01

Č.j.: HSUL-1097-2/MO-2011

Most 17. března 2011
Počet listů : 1
Počet příloh : 0

Euromont Group, a.s
Dělnická 210
Most

ZÁVAZNÉ STANOVISKO

dotčeného orgánu na úseku požární ochrany

Vyřizuje : por. Bc. Dvorščák, tel.: 950415117, vladimir.dvorscak@ulk.izscr.cz

Název stavby : Stavební úpravy a změna užívání objektu
Místo stavby : čp. 5, Záluží
Stavebník : Euromont Group, a.s., Dělnická 210, Most
Druh dokumentace : PD ke stavebnímu řízení:
PBŘ zpracoval (ověřil): Zwolinski, ze dne 03/2011

Hasičský záchranný sbor Ústeckého kraje v souladu s ustanovením § 31 odst. 1 písm. b) zákona č. 133/1985 Sb., o požární ochraně, ve znění pozdějších předpisů a § 46 vyhlášky č. 246/2001 Sb., o stanovení podmínek požární bezpečnosti a výkonu státního požárního dozoru, ve znění pozdějších předpisů (vyhlášky o požární prevenci) posoudil v rozsahu požárně bezpečnostního řešení (dále jen „PBŘ“) stavby projektovou dokumentaci předloženou dne 17.3.2011. K výše uvedené dokumentaci vydává

SOUHLASNÉ STANOVISKO s podmínkou :

Požadujeme dodržet podmínky stanovené v požárně bezpečnostím řešení zpracovaném panem Zwolinskim, ze dne (období) 03/2011.

Poznámka: Podle ustanovení § 46 odst. 3. vyhlášky č. 246/2001 Sb., o požární prevenci, si jeden výtisk požárně bezpečnostního řešení ponecháváme trvale ve své dokumentaci.

plk. Ing. Eva Benáková
rada
ředitelka územního odboru Most
HZS Ústeckého kraje

HZS Ústeckého kraje
územní odbor Most
Dělnická 163
434 01 Most
-3

Telefon : 950415110 | Fax : 950415001 | e-mail : spisovna.mo@ulk.izscr.cz | Bankovní spojení: ČNB Ústí nad Labem č.ú.: 76548881/0710 | IČ: 70886300

MAKART s.r.o.
Záluží 8
Litvínov

Informace

(podle § 104 odst. 1 stavebního zákona)

Jako vlastníka sousedního pozemku p.č. 970 / 10, k.ú. Záluží u Litvínova , Vás informujeme o stavbě :

„ Stavební úpravy a změna užívání části objektu č.p. 5, Litvínov Záluží „
změna užívání ze stávajících kanceláří na provozovnu – výroba těsnění

EUROMONT GROUP, a.s.
Dělnická 210
434 01 Most - Velebudice

EUROMONT GROUP a.s.
Most, Velebudice č.p. 210
IČO: 63147165
Správa majetku stř. 14

V Litvínově, dne 24.3.2011

.....
MAKART s.r.o.

MAKART s.r.o.
čp. 8
435 14 Litvínov - Záluží
tel./fax: 476 163 075
IČO: 25480286, DIČ: CZ25480286

Příloha . celková situace

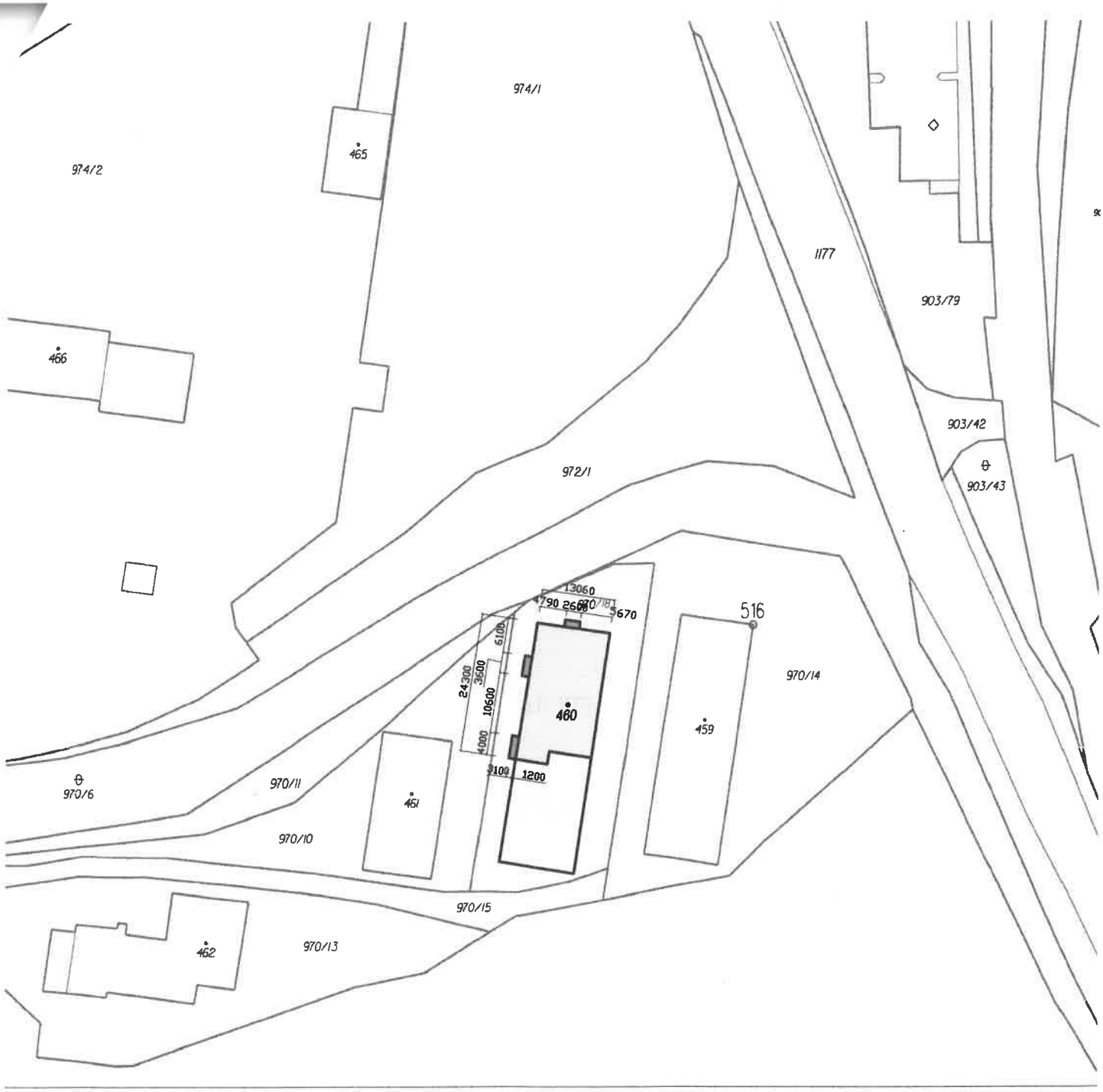

navržená provozovna

navržená rampa a přístup do objektu

zbývající část objektu č.p. 5, Záluží

PROJ. PROFESE	ING.MERTL JIŘÍ	
MÍSTO : P.P.Č.460, 970/18, K.Ú. ZÁLUŽÍ U LITVÍNOVA		
KRAJ : ÚSTECKÝ	OBEC : LITVÍNOV - ZÁLUŽÍ	
INVESTOR : EUROMONT GROUP A.S., DĚLNICKÁ 210, MOST-VELEBUDICE		

Ing.MERTL Jiří
Žatecká bl. 211, 434 01 MOST
projektování staveb
IČO - 10 44 92 81 tel.,fax-476 106 177

NÁZEV AKCE :

Stavební úpravy a změna užívání části objektu č.p. 5, Litvínov - Záluží

FORMÁT	1 x A4
DATUM	02 / 2011
STUPEŇ	DSP
ČÍSLO ZAKÁZKY :	09 / 2011

Zakreslení do KM

MĚŘÍTKO :	1 : 1000
ČÍSLO VÝKRESU :	1

KOMERSAL TEAM spol. s r.o.

Záluží u Litvínova 7
435 14 Litvínov

Informace

(podle § 104 odst. 1 stavebního zákona)

Jako spoluvlastníka sousedního pozemku p.č. 970/15, k.ú. Záluží u Litvínova, vás informujeme o stavbě :

„ Stavební úpravy a změna užívání části objektu č.p. 5, Litvínov Záluží „
změna užívání ze stávajících kanceláří na provozovnu – výroba těsnění

EUROMONT GROUP, a.s.
Dělnická 210
434 01 Most - Velebudice

EUROMONT GROUP a.s.
Most, Velebudice č.p. 210
IČO: 63147165
Správa majetku stř. 14

V Litvínově, dne 24.05.2011

.....
KOMERSAL TEAM spol. s r.o.

Záluží u Litvínova č.p. 7
435 14 Litvínov 7
DIČ: CZ62743597
fax: 476 164 429

Příloha . celková situace

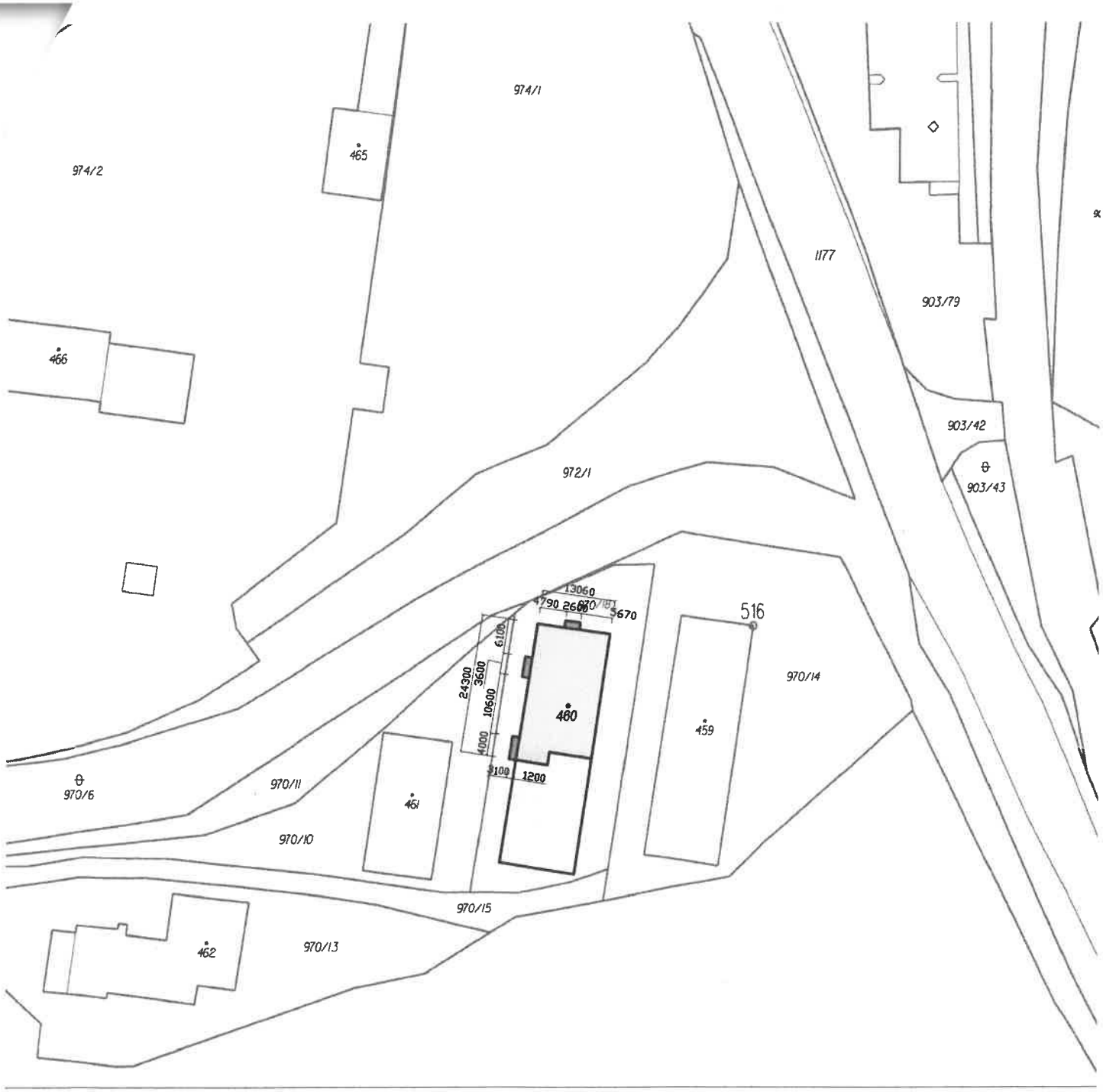

navržená provozovna

navržená rampa a přístup do objektu

zbývající část objektu č.p. 5, Záluží

PROJ. PROFESE	ING.MERTL JIŘÍ		**Ing.MERTL Jiří** Žatecká bl. 211, 434 01 MOST *projektování staveb* IČO - 10 44 92 81 tel.,fax-476 106 177
MÍSTO : P.P.Č.460, 970/18, K.Ú. ZÁLUŽÍ U LITVÍNOVA			
KRAJ : ÚSTECKÝ	OBEC : LITVÍNOV - ZÁLUŽÍ		
INVESTOR : EUROMONT GROUP A.S., DĚLNICKÁ 210, MOST-VELEBUDICE			
NÁZEV AKCE : **Stavební úpravy a změna užívání části objektu č.p. 5, Litvínov - Záluží**		FORMÁT	1 x A4
		DATUM	02 / 2011
		STUPEŇ	DSP
		ČÍSLO ZAKÁZKY :	09 / 2011
Zakreslení do KM		MĚŘÍTKO : 1 : 1000	ČÍSLO VÝKRESU : 1

NÁZEV AKCE : Stavební úpravy a změna užívání části objektu č.p. 5, Litvínov - Záluží

INVESTOR : EUROMONT GROUP A.S., DĚLNICKÁ 210, MOST-VELEBUDICE

MÍSTO : P.P.Č.460, 970/18, K.Ú. ZÁLUŽÍ U LITVÍNOVA

Seznam dokumentace

- *A - Průvodní zpráva*
  B - Souhrnná technická zpráva
- *C - Situace stavby*
- *D - Dokladová část*
- *E - Zásady organizace výstavby*
- *F - Dokumentace objektů*

DOKUMENTACE BYLA OVĚŘENA
A SCHVALUJE SE NA PODKLADĚ
VÝMĚRU ČJ.: [illegible]
ZE DNE 10. 5. 2011
MĚSTSKÝ ÚŘAD LITVÍNOV,
ODBOR STAVEBNÍ ÚŘAD

Technická zpráva

Požárně bezpečnostní řešení

Výkresová dokumentace

1 - Zakreslení do KM
2 - Půdorys části 1.NP - původní stav
3 - Půdorys části 1.NP - navržený stav
4 - Sociální uzel - půdorys
5 - Řez A - A
6 - Řez B - B
7 - Pohled západní
8 - Výplně otvorů

Výpočet osvětlení

DOKUMENTACE BYLA OVĚŘENA
A SCHVALUJE SE NA PODKLADĚ
VÝMĚRU ČJ.: JC/18312/2011/KS/
ZE DNE 10.5.2011
MĚSTSKÝ ÚŘAD LITVÍNOV,
ODBOR STAVEBNÍ ÚŘAD

PROJ. PROFESE	ING.MERTL JIŘÍ		**Ing.MERTL Jiří** Žatecká bl. 211, 434 01 MOST *projektování staveb* IČO - 10 44 92 81 tel.,fax-476 106 177
MÍSTO : P.P.Č.460, 970/18, K.Ú. ZÁLUŽÍ U LITVÍNOVA			
KRAJ : ÚSTECKÝ	OBEC : LITVÍNOV - ZÁLUŽÍ		
INVESTOR : EUROMONT GROUP A.S., DĚLNICKÁ 210, MOST-VELEBUDICE			
NÁZEV AKCE : Stavební úpravy a změna užívání části objektu č.p. 5, Litvínov - Záluží		FORMÁT	-----
		DATUM	02 / 2011
		STUPEŇ	DSP
		ČÍSLO ZAKÁZKY :	09 / 2011
A - Průvodní zpráva B - Souhrnná technická zpráva		MĚŘÍTKO : -------	ČÍSLO PARÉ :

A. Průvodní zpráva

a) identifikace stavby

Název stavby : **Stavební úpravy a změna užívání části objektu č.p. 5, Litvínov - Záluží**
změna užívání ze stávajících kanceláří na provozovnu – výroba těsnění

Místo stavby :

p.p.č. 460	- Euromont Group,a.s. - zastavěná plocha a nádvoří	- 555 m2
p.p.č. 970 / 18	- Euromont Group,a.s. - oststní plocha	- 721 m2

Katastrální území : Záluží u Litvínova

Sousední pozemky :

p.p.č. 970 / 10	- MAKART s.r.o. , Záluží 8, Litvínov
p.p.č. 970 / 14	- Jaroslav a Oldřiška FIŠEROVI, Vodárenská 2561, Louny
p.p.č. 970 / 15	- KOMERSAL TEAM spol., s.r.o. , Záluží 7,Litvínov
	- Jaroslav a Oldřiška FIŠEROVI, Vodárenská 2561, Louny
	- MAKART s.r.o. , Záluží 8, Litvínov
	- EUROMONT GROUP, a.s., Dělnická 210, Most-Velebudice

Kraj : Ústecký

Stavební úřad : Litvínov

Investor : **EUROMONT GROUP, a.s.**
Dělnická 210
Most-Velebudice

Projektant stavební : **Ing. MERTL Jiří** **- č. 0400134**
Žatecká bl. 211
Most

a) údaje o dosavadním využití a zastavěnosti území, o stavebním pozemku a o majetkoprávních vztazích,

Projektová dokumentace řeší stavební úpravy a změnu v užívání ve stávajícím tobjektu č.p. 5, na st.p.č. 460 , k.ú. Záluží u Litvínova. Objekt má jedno nadzemní podlaží a je nepodsklepený Zastřešení objektu je dřevěnými sedlovými vazníky se střešní

krytinou z asfaltových pásů.

Jedná se o změnu v užívání ze stávajících kanceláří na provozovnu – výroba gumového těsnění. Jedná se o mechanický proces (řezání, vytlačování) , bez tepelného zpracování.

Nosná konstrukce objektu je zděná z cihelných bloků tl. 370 mm. Rozdělovací příčky zděné tl. 150 mm .

Umístění objektu – viz celková situace , výkres č. 1.
Stávající objekt č.p. 5 na st.p.č.460 i p.p.č. 970/18, k.ú. Záluží u Litvínova je ve vlastnictví investora.

b) údaje o provedených průzkumech a o napojení na dopravní a technickou infrastrukturu,

Na pozemku, ani v objektu nebyly provedeny žádné průzkumy. Navržené stavební úpravy objektu nevyžadují napojení DTI.
Stávající objekt je napojen na rozvody vody, kanalizace, vytápění , el. energie a komunikace .

c) informace o splnění požadavků dotčených orgánů,

Jednotlivá stanoviska dotčených orgánů státní správy, získaná v průběhu zpracování této projektové dokumentace, sloužila jako podklad pro zpracování dokumentace. PD splňuje všechny tyto požadavky. Veškerá závazná stanoviska dotčených orgánů státní správy příp. koordinované závazné stanovisko je stavebník povinen plně respektovat a jsou nedílnou součástí projektové dokumentace.

d) informace o dodržení obecných požadavků na výstavbu,

Při navrhování stavebních úprav byly dodrženy obecné požadavky na výstavbu, dle platných předpisů.

e) údaje o splnění podmínek regulačního plánu, územního rozhodnutí, popřípadě územně plánovací informace u staveb podle § 104 odst. 1 stavebního zákona,

Stavební úpravy jsou v souladu s územním plánem města .

f) věcné a časové vazby stavby na související a podmiňující stavby a jiná opatření v dotčeném území,

Nejsou požadovány.

g) předpokládaná lhůta výstavby včetně popisu postupu výstavby,

Předpokládaná doba výstavby – 4 měsíce.

h) ***statistické údaje o orientační hodnotě stavby bytové, nebytové, na ochranu životního prostředí a ostatní v tis. Kč, dále údaje o podlahové ploše budovy bytové či nebytové v m², a o počtu bytů v budovách bytových a nebytových.***

Orientační náklady – stavby ostatní - 150 tis. Kč

B. Souhrnná technická zpráva

1. Urbanistické, architektonické a stavebně technické řešení

a) zhodnocení staveniště, u změny dokončené stavby též vyhodnocení současného stavu konstrukcí; stavebně historický průzkum u stavby, která je kulturní památkou, je v památkové rezervaci nebo je v památkové zóně,

Staveništěm je stávající objekt č.p. 5 na st.p.č. 460 , k.ú. Záluží u Litvínova. Viditelné konstrukce objektu jsou v dobrém technickém stavu, odpovídajícímu stáří objektu. Nebylo zjištěno žádných závad. Na stavbě nebyl proveden žádný průzkum, není kulturní památkou , nenachází se památkové rezervaci, ani v památkové zóně.

b) urbanistické a architektonické řešení stavby, popřípadě pozemků s ní souvisejících,

Jedná se o stavební úpravy uvnitř objektu, dále přístavbu rampy pro zásobování a zádveří před vstupní kanceláří.

c) technické řešení stavby, s popisem pozemních staveb a inženýrských staveb a řešení vnějších ploch,

Nové zděné konstrukce (rozdělovací příčky) jsou navrženy z plynobetonových tvárnic.
Stávající objekt je zděný, obvodové konstrukce tl. 370 mm. Příčky zděné tl. 150 mm. Zastřešení dřevěnými sbíjenými vazníky se střešní krytinou z asfaltových izolačních pásů. Okna plastová zasklena izolačním sklem. Dveře dřevěné, do ocelových zárubní.
Nové dveře dřevěné, osazené do ocelové zárubně. Označené dveře jsou s požární odolností, dle PBŘ.

d) napojení stavby na dopravní a technickou infrastrukturu,

Navržené stavební úpravy objektu nevyžadují napojení na dopravní a technickou infrastrukturu.

e) řešení technické a dopravní infrastruktury včetně řešení dopravy v klidu, dodržení podmínek stanovených pro navrhování staveb na poddolovaném a svážném území,

Stávající objekt není umístěn na poddolovaném území, ani ve svážném území.

f) vliv stavby na životní prostředí a řešení jeho ochrany,

Změnou užívání nebude narušeno životní prostředí v místě stavby ani v jeho okolí. Objekt je vytápěn dálkovým rozvodem, příprava TUV v kombinovaném boileru – 200 l.

odpadové hospodářství a ochrana ovzduší

Odpady vzniklé provozem, budou vytříděné podle druhů a kategorií odpadů, dle platných vyhlášek. Zneškodňovány budou pouze prostřednictvím oprávněných fyzických, nebo právnických osob a výhradně na zařízeních k tomu určených a technicky způsobilých. V případě vzniku nebezpečných odpadů, bude s nimi nakládáno v souladu s § 16 a 18 zákona č. 185/2001 Sb. O odpadech.

Předpokládané druhy odpadů :
17 01 02 stavební suť – cihly

ochrana přírody a ZPF

Změna v užívání neovlivní ochranu přírody a ZPF.

vodní hospodářství

Změna v užívání neovlivní vodní hospodářství v předmětné lokalitě.

lesní hospodářství

Změna v užívání neovlivní lesní hospodářství . Ve vzdálenosti do 50 m od okraje stavby se žádné lesní pozemky nenacházejí.

g) řešení bezbariérového užívání navazujících veřejně přístupných ploch a komunikací,

Jedná se o stavební úpravy stávajícího objektu. Bezbariérový přístup do provozovny není řešen.

h) průzkumy a měření, jejich vyhodnocení a začlenění jejich výsledků do projektové dokumentace,

Na stavbě nebyl proveden žádný průzkum ani měření.

i) údaje o podkladech pro vytýčení stavby, geodetický referenční polohový a výškový systém,

Není řešeno.

j) členění stavby na jednotlivé stavební a inženýrské objekty a technologické provozní soubory,

Navržená stavba není členěna na žádné stavební objekty ani provozní soubory.

k) vliv stavby na okolní pozemky a stavby, ochrana okolí stavby před negativními účinky provádění stavby a po jejím dokončení, resp. jejich minimalizace,

Stavba nebude mít negativní vliv na okolní pozemky a stavby, při realizaci stavebních úprav. Veškeré stavební práce budou prováděny ve stávajícím objektu.

l) způsob zajištění ochrany zdraví a bezpečnosti pracovníků, pokud není uveden v části F.

Při realizaci vlastní stavby se musí dodržet podmínky vyhlášky ČÚBP č. 48/1982 Sb., kterou se stanoví základní požadavky k zajištění bezpečnosti práce a technických zařízení na stavbách, ve znění vyhlášek č. 591/2006 Sb. , v oblasti způsobilosti pracovníků a jejich vybavení (odborná způsobilost, proškolení atd.), požadavky na staveniště (ohrazení, oplocení, udržování pracovních ploch a přístupových komunikací, osvětlení, manipulační šířky pro pěší, zajištění otvorů a jam., použití žebříků, skladování materiálů a podobně.

Dodavatel stavebních úprav zajistí podmínky k zajištění bezpečnosti práce – nařízení vlády č. 591/2006 Sb., která provádí zákon BOZP č. 309/2006 Sb.

Dále je nutné dodržovat požadavky Nařízení vlády 361/2007 Sb., kterým se stanoví podmínky ochrany zdraví zaměstnanců při práci.

2. Mechanická odolnost a stabilita

Stavba je navržena tak, aby zatížení na ni působící v průběhu výstavby a užívání nemělo za následek :

- zřícení stavby nebo její části,
- větší stupeň nepřípustného přetvoření,
- poškození jiných částí stavby nebo technických zařízení anebo instalovaného vybavení v důsledku většího přetvoření nosné konstrukce,
- poškození v případě, kdy je rozsah neúměrný původní příčině.

3. Požární bezpečnost

Požárně-bezpečnostním řešením se zabývá samostatná zpráva, která je přiložena a je nedílnou součástí zpracované projektové dokumentace.

4. Hygiena, ochrana zdraví a životního prostředí

sociální zařízení – stávající

pro ženy

Je k dispozici jedna kabina WC a oddělená umývárna . Max počet – 2 osoby.
Keramický obklad stěn v prostoru WC i umývárny je do výše 2000 mm. Předsíňka je zcela stavebně oddělena od WC.

pro muže

Jsou k dispozici dvě kabiny WC, dvě pisoárové stání a oddělená umývárna. Max počet – 6 osob.
Keramický obklad stěn v prostoru WC i umývárny je do výše 2000 mm. Předsíňka je zcela stavebně oddělena od WC.

větrání

dílna

V dílně bude umístěn stroj na mechanické řezání (vytlačování) gumového těsnění. Tento stroj má samostatné větrání pracovního prostoru.

Požadavek na větrání pracoviště , dle NV 361 / 2007 Sb. , kterým se stanoví podmínky ochrany zdraví zaměstnanců při práci. Minimální množství venkovního vzduchu přiváděného na pracoviště 70 m3/ pracovníka – pro práci převážně vstoje a v chůzi . V dílně budou pracovat max. 2 pracovníci.
2 x 70 –140 m3 / hod.
Je navržen jeden ventilátor CATA B 150 , s průtokem 320 m3/hod . Zapínání ventilátoru samostatně obsluhou.

Sociální zařízení ženy a muži

Požadavek – 3 x záchod. mísa (3x50 m3/hod) + 2 x umývadlo (2x30 m3/hod) + 2 x pisoár (2x30m3/hod) – 270 m3/hod. Je navržen potrubní ventilátor CATA B 150 , s průtokem 320 m3/hod. Předmětné prostory jsou odvětrány ventilátorem CATA B 150, s odvětrávacím potrubím DN 150 a vyústkami v každé místnosti.

Sprcha, úklid

Požadavek – 1 x sprcha (1x200 m3/hod) + 1 x výlevka (1x50m3/hod) – 250 m3/hod. Je navržen potrubní ventilátor CATA B 150 , s průtokem 320 m3/hod. Předmětné prostory jsou odvětrány ventilátorem CATA B 150, s odvětrávacím potrubím DN 150 a vyústkami v každé místnosti.

Ostatní místnosti

Ostatní místnosti jsou odvětrány přirozeně okny, okna jsou otevíravá s podlahy, nebo větracími průduchy 150 / 150 mm .

osvětlení

Všechny prostory budou osvětleny dle ČSN EN 124 64-2. Nad pracovními místy v dílně , bude zajištěna intenzita osvětlení minimálně 500 lx. Výpočet osvětlení je přiložen v samostatné složce.

Před uvedením stavby do užívání bude protokolem doložena KHS v Mostě skutečná intenzita instalovaného umělého osvětlení na místech zrakového úkonu (pracovní místa v dílně) , dle požadavků § 45 odst.1 Nařízení vlády č. 361/2007 Sb. a dle ČSN EN 124 64-2.

Šatna a denní místnost

V navržené šatně bude mít každý pracovník oddělenou skříňku na pracovní a civilní oděv.

vytápění a příprava TUV, pitná voda

Vytápění dálkovým rozvodem , příprava TUV v kombinovaném boileru. Rozvod teplé vody o teplotě min. +45°C a zajištění vytápění na teplotu + 22°C. Každá výtoková baterie u zařizovacích předmětů je je napojena na rozvody studené a teplé vody.

Před uvedením stavby do užívání bude protokolem doložen KHS v Mostě rozbor pitné vody, který bude vyhovovat požadavkům legislativy.

odpady

Komunální odpad z provozovny, bude shromažďován v kontejneru.

opatření proti radonu

K výstavbě se použijí materiály odpovídající vyhlášce Mzd. ČR 76/1991 Sb., o požadavcích na omezování ozáření z radonu a dalších přírodních radionuklidů.
V tomto smyslu je třeba vyžadovat garance od dodavatelů stavebního materiálu.

hluk

Před uvedením stavby do užívání bude protokolem doloženo KHS v Mostě měření hluku stroje pro výrobu gumového těsnění.

5. Bezpečnost při užívání

Není řešeno.

6. Ochrana proti hluku

Není řešeno.

7. Úspora energie a ochrana tepla

Není řešeno.

8. Řešení přístupu a užívání stavby osobami s omezenou schopností pohybu a orientace

Jedná se o úpravy stávajícího objektu s výškovým rozdílem od upraveného terénu k úrovni podlahy 0,55 m. Do objektu není umožněn bezbariérový přístup.

9. Ochrana stavby před škodlivými vlivy vnějšího prostředí

Agresivní spodní vody, seismicita, poddolování, ochranná ani bezpečnostní pásma se na stavbě nevyskytují. Radon nebyl měřen.

10. Ochrana obyvatelstva

Jedná se o stávající objekt - není řešeno. Z hlediska realizace stavebních prací tyto budou prováděny v pracovních dnech od 7 hod. maximálně do 18 hod. v případě nutnosti ve dnech pracovního klidu a to tak aby nedocházelo k obtěžování vlastníků sousedních nemovitostí.

11 . Inženýrské stavby (objekty)

Dokumentace neřeší žádné napojení IS.

12. Výrobní a nevýrobní technologická zařízení staveb

Na stavbě se nevyskytují žádné výrobní a nevýrobní technologická zařízení.

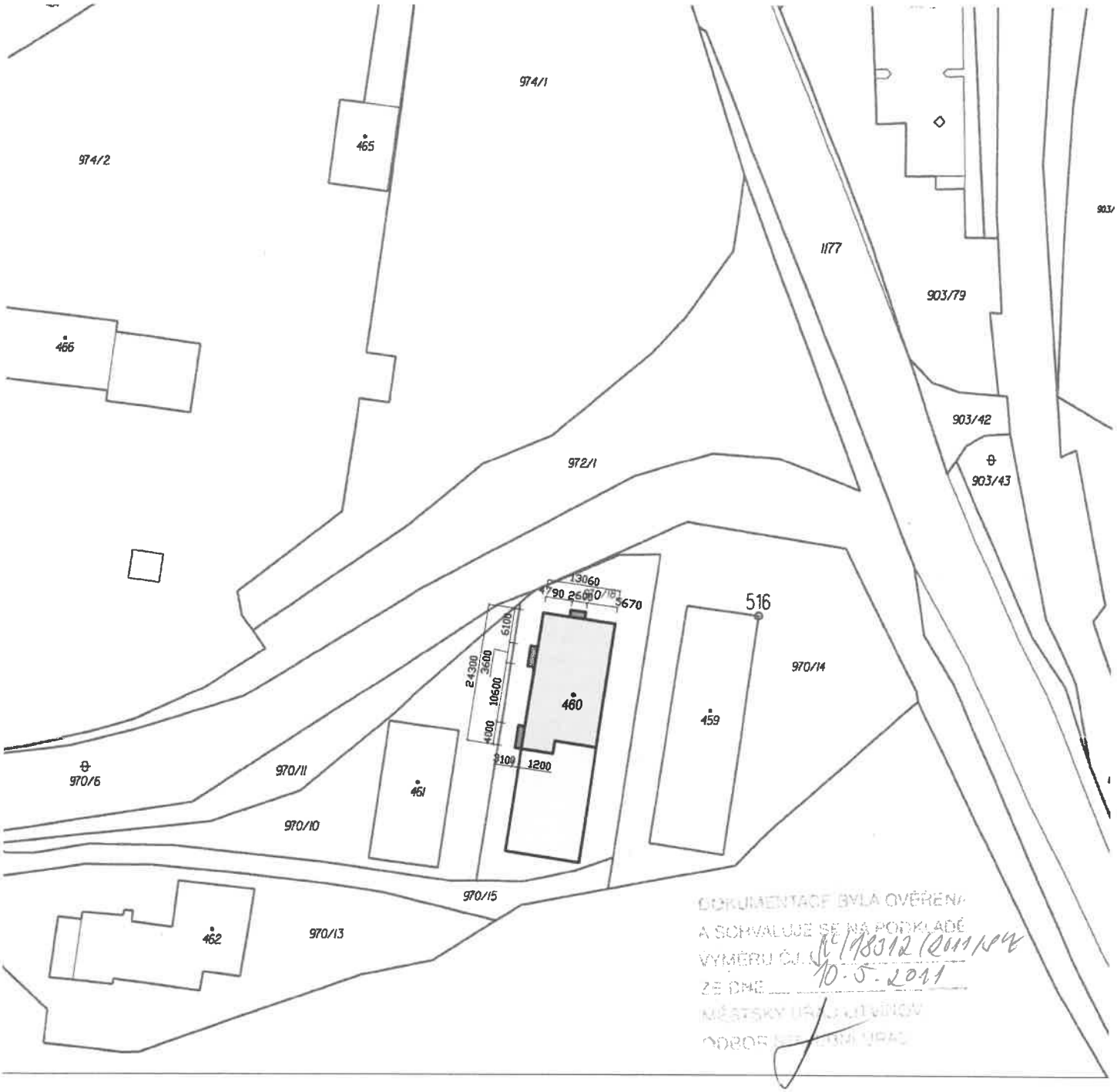

DOKUMENTACE BYLA OVĚŘENA
A SCHVALUJE SE NA PODKLADĚ
VYMĚRU ČJ. [illegible]
ZE DNE 10.5.2011
MĚSTSKÝ ÚŘAD LITVÍNOV
ODBOR [illegible]

navržená provozovna

navržená rampa a přístup do objektu

zbývající část objektu č.p. 5, Záluží

PROJ. PROFESE	ING.MERTL JIŘÍ	
MÍSTO : P.P.Č.460, 970/18, K.Ú. ZÁLUŽÍ U LITVÍNOVA		
KRAJ : ÚSTECKÝ	OBEC : LITVÍNOV - ZÁLUŽÍ	
INVESTOR : EUROMONT GROUP A.S., DĚLNICKÁ 210, MOST-VELEBUDICE		

Ing.MERTL Jiří
Žatecká bl. 211, 434 01 MOST
projektování staveb
IČO - 10 44 92 81 tel.,fax-476 106 177

NÁZEV AKCE :

Stavební úpravy a změna užívání části objektu č.p. 5, Litvínov - Záluží

FORMÁT	1 x A4
DATUM	02 / 2011
STUPEŇ	DSP
ČÍSLO ZAKÁZKY :	09 / 2011

C - Celková situace

MĚŘÍTKO :	1 : 1000
ČÍSLO PARÉ :	

DOKUMENTACE BYLA OVĚŘENA
A SCHVALUJE SE NA PODKLADĚ
VÝMĚRU ČJ.: V/ 19512/2011/SV
ZE DNE 10.5.2011
MĚSTSKÝ ÚŘAD LITVÍNOV,
ODBOR STAVEBNÍ ÚŘAD

PROJ. PROFESE	ING.MERTL JIŘÍ		**Ing.MERTL Jiří** Žatecká bl. 211, 434 01 MOST *projektování staveb* IČO - 10 44 92 81 tel.,fax-476 106 177
MÍSTO : P.P.Č.460, 970/18, K.Ú. ZÁLUŽÍ U LITVÍNOVA			
KRAJ : ÚSTECKÝ	OBEC : LITVÍNOV - ZÁLUŽÍ		
INVESTOR : EUROMONT GROUP A.S., DĚLNICKÁ 210, MOST-VELEBUDICE			
NÁZEV AKCE : Stavební úpravy a změna užívání části objektu č.p. 5, Litvínov - Záluží			FORMÁT: ----- DATUM: 02 / 2011 STUPEŇ: DSP ČÍSLO ZAKÁZKY : 09 / 2011
D - Dokladová část			MĚŘÍTKO : ------- ČÍSLO PARÉ :

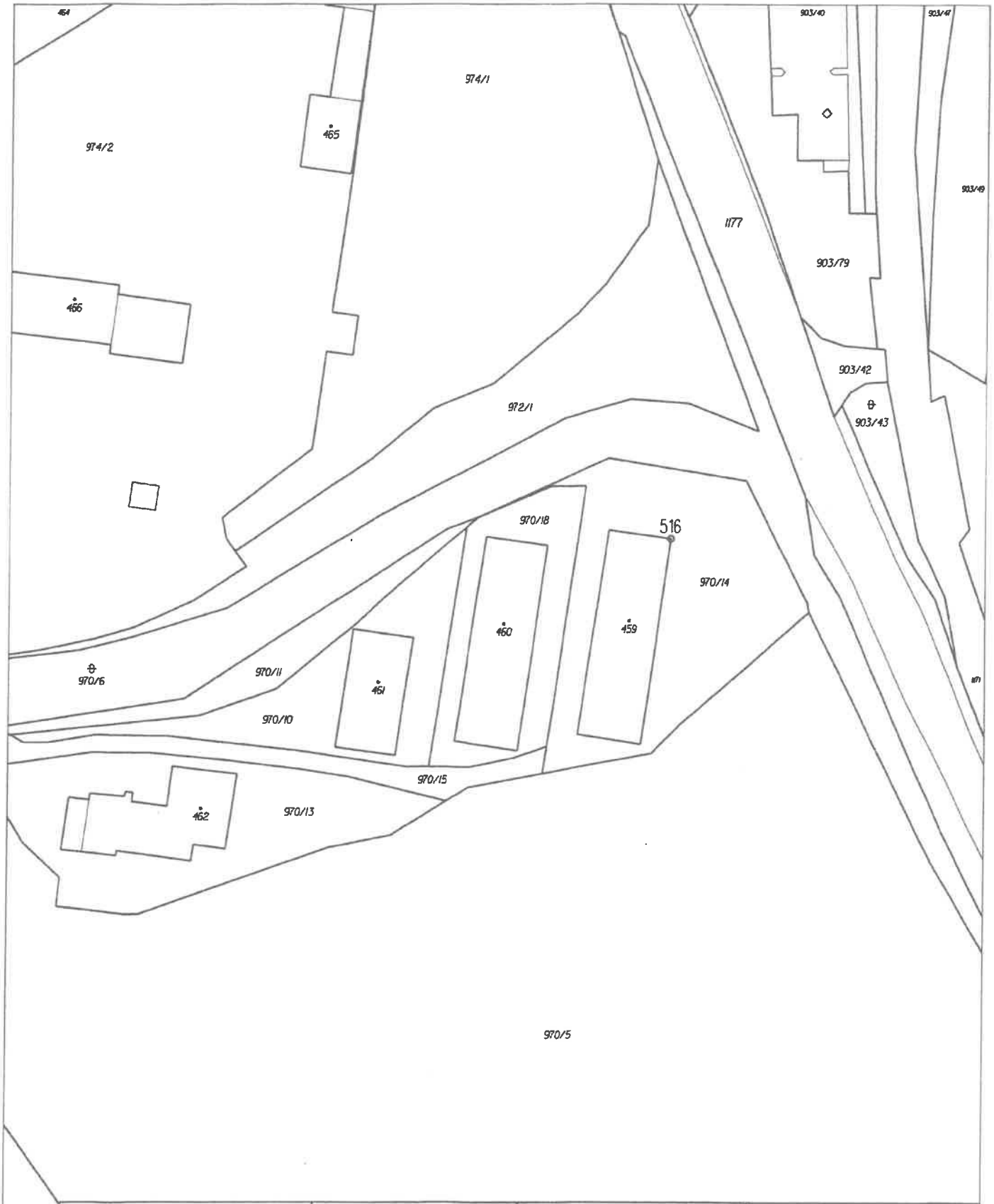

Katastrální úřad pro Ústecký kraj, Katastrální pracoviště Most	Okres: Most	Obec: Litvínov
Kat. území: Záluží u Litvínova	Mapový list č.: MOST 7-1/41	Měřítko: 1:1000

KOPIE KATASTRÁLNÍ MAPY

Stav k: 21. 2. 2011, 10:27:54	Vyhotovil: Tůmová Markéta Ing.	Dne: 21.02.2011 10:27:54

Podpis
Číslo
Razítko

A Telefónica company

VYJÁDŘENÍ O EXISTENCI SÍTĚ ELEKTRONICKÝCH KOMUNIKACÍ
společnosti Telefónica O_2 Czech Republic, a.s.,

vydané podle § 101 zákona č. 127/2005 Sb., o elektronických komunikacích a o změně některých souvisejících zákonů (zákon o elektronických komunikacích), ve znění pozdějších předpisů a § 161 zákona č. 183/2006 Sb., o územním plánování a stavebním řádu (stavební zákon) či dle dalších příslušných právních předpisů

Číslo jednací: 22921/11 **Číslo žádosti: 0111 503 197**

Důvod vydání *Vyjádření*: **Stavební řízení**

Platnost tohoto *Vyjádření* končí dne: 16. 2. 2013.

Žadatel	Jiří Mertl, Žatecká 2437, Most	
Stavebník	EUROMONT, s.r.o. Most	
Název akce	Stavební úpravy objektu č.p. 5, Litvínov - Záluží	
Zájmové území	**Okres**	Most
	Obec	Litvínov
	Kat. území / č. parcely	Záluží u Litvínova

Žadatel shora označenou žádostí určil a vyznačil zájmové území, jakož i stanovil důvod pro vydání Vyjádření o existenci sítě elektronických komunikací společnosti Telefónica O2 Czech Republic, a.s. (dále jen *Vyjádření*). Na základě určení a vyznačení zájmového území žadatelem a na základě stanovení důvodu pro vydání *Vyjádření* vydává společnost Telefónica O2 Czech Republic, a.s. (dále jen *Telefónica O2*) o síti elektronických komunikací následující *Vyjádření*:

dojde ke střetu

se sítí elektronických komunikací (dále jen *SEK*) společnosti *Telefónica O2*, jejíž existence a poloha je zakreslena v přiloženém výřezu/výřezech z účelové mapy *SEK* společnosti *Telefónica O2*. Žadatel je srozuměn s tím, že nadzemní vedení sítě elektronických komunikací (dále jen *NVSEK*) používá shodnou právní ochranu jako podzemní vedení sítě elektronických komunikací (dále jen *PVSEK*) a dojde-li ke střetu stavby s *NVSEK*, je žadatel povinen projednat podmínky ochrany se zaměstnancem společnosti *Telefónica O2* pověřeného ochranou sítě - **Radek Červinka (tel.: 606 757 248, e-mail: radek.cervinka@o2.com) (dále jen *POS*).**

Žadatel je oprávněn kontaktovat *POS* v případě dotazů souvisejících s podmínkami ochrany *SEK*, pro dotazy k poloze *SEK* a její dokumentaci pracoviště *Telefónica O2* na lince **800 255 255**.

Podmínky ochrany *SEK* společnosti *Telefónica O2*

I. Obecná ustanovení

1. Stavebník, nebo jím pověřená třetí osoba, je povinen při provádění jakýchkoliv činností, zejména stavebních nebo jiných prací, při odstraňování havárií a projektování staveb, řídit se platnými právními předpisy, technickými a odbornými normami (včetně doporučených), správnou praxí v oboru stavebnictví a technologickými postupy a učinit veškerá opatření nezbytná k tomu, aby nedošlo k poškození nebo ohrožení sítě elektronických komunikací ve vlastnictví společnosti Telefónica O2 a je výslovně srozuměn s tím, že SEK jsou součástí veřejné komunikační sítě, jsou zajišťovány ve veřejném zájmu a jsou chráněny právními předpisy. Ochranné pásmo podzemního komunikačního vedení činí 1,5 m po stranách krajního vedení.

2. Při jakékoliv činnosti v blízkosti vedení SEK je stavebník, nebo jím pověřená třetí osoba, povinen respektovat ochranné pásmo PVSEK a NVSEK tak, aby nedošlo k poškození nebo zamezení přístupu k SEK. Při křížení nebo souběhu činností se SEK je povinen řídit se platnými právními předpisy, technickými a odbornými normami (včetně doporučených), správnou praxí v oboru stavebnictví a technologickými postupy. Při jakékoliv činnosti ve vzdálenosti nejméně 1,5 m od krajního vedení vyznačené trasy PVSEK je povinen nepoužívat mechanizačních prostředků a nevhodného nářadí.

3. Pro případ porušení kterékoliv z povinností stavebníka, nebo jím pověřené třetí osoby, založené "Podmínkami ochrany SEK společnosti Telefónica O2", je stavebník, nebo jím pověřená třetí osoba, odpovědný za veškeré náklady a škody, které společnosti Telefónica O2 vzniknou porušením jeho povinnosti.

II. Součinnost stavebníka při činnostech v blízkosti SEK

1. Započetí činnosti je stavebník, nebo jím pověřená třetí osoba, povinen oznámit POS. Oznámení dle předchozí věty je povinen učinit elektronicky, či telefonicky na telefonní číslo shora uvedené, přičemž takové oznámení bude obsahovat číslo Vyjádření, k němuž se vztahují tyto podmínky.

2. Před započetím zemních prací či jakékoliv jiné činnosti je stavebník, nebo jím pověřená třetí osoba, povinen zajistit vyznačení trasy PVSEK na terénu dle polohopisné dokumentace. S vyznačenou trasou PVSEK prokazatelně seznámí všechny osoby, které budou a nebo by mohly činnosti provádět.

3. Stavebník, nebo jím pověřená třetí osoba, je povinen upozornit jakoukoliv třetí osobu, jež bude provádět zemní práce, aby zjistila nebo ověřila stranovou a hloubkovou polohu PVSEK příčnými sondami, a je srozuměn s tím, že možná odchylka uložení středu trasy PVSEK, stranová i hloubková, činí +/- 30 cm mezi skutečným uložením PVSEK a polohovými údaji ve výkresové dokumentaci.

4. Při provádění zemních prací v blízkosti PVSEK je stavebník, nebo jím pověřená třetí osoba, povinen postupovat tak, aby nedošlo ke změně hloubky uložení nebo prostorového uspořádání PVSEK. Odkryté PVSEK je stavebník, nebo jím pověřená třetí osoba, povinen zabezpečit proti prověšení, poškození a odcizení.

5. Při zjištění jakéhokoliv rozporu mezi údaji v projektové dokumentaci a skutečností je stavebník, nebo jím pověřená třetí osoba, povinen bez zbytečného odkladu zastavit práce a zjištění rozporu oznámit POS a v přerušených pracích pokračovat teprve poté, co od POS prokazatelně obdržel souhlas k pokračování v přerušených pracích.

6. V místech, kde PVSEK vystupuje ze země do budovy, rozváděče, na sloup apod. je stavebník, nebo jím pověřená třetí osoba, povinen vykonávat zemní práce se zvýšenou mírou opatrnosti s ohledem na ubývající krytí nad PVSEK. Výkopové práce v blízkosti sloupů NVSEK je povinen provádět v takové vzdálenosti, aby nedošlo k narušení jejich stability, to vše za dodržení platných právních předpisů, technických a odborných norem (včetně doporučených), správné praxi v oboru stavebnictví a technologických postupů.

7. Při provádění zemních prací, u kterých nastane odkrytí PVSEK, je povinen stavebník, nebo jím pověřená třetí osoba před zakrytím PVSEK vyzvat POS ke kontrole. Zához je oprávněn provést až poté, kdy prokazatelně obdržel souhlas POS.

8. Stavebník, nebo jím pověřená třetí osoba, není oprávněn manipulovat s kryty kabelových komor a vstupovat do kabelových komor bez souhlasu společnosti Telefónica O2.

9. Stavebník, nebo jím pověřená třetí osoba, není oprávněn trasu PVSEK mimo vozovku přejíždět vozidly nebo stavební mechanizací, a to až do doby, než PVSEK řádně zabezpečí proti mechanickému poškození. Stavebník, nebo jím pověřená třetí osoba, je povinen projednat s POS způsob mechanické ochrany trasy PVSEK. Při přepravě vysokého nákladu nebo mechanizace pod trasou NVSEK je stavebník, nebo jím pověřená třetí osoba, povinen respektovat výšku NVSEK nad zemí.

10. Stavebník, nebo jím pověřená třetí osoba, není oprávněn na trase PVSEK (včetně ochranného pásma) jakkoliv měnit niveletu terénu, vysazovat trvalé porosty ani měnit rozsah a konstrukci zpevněných ploch (např. komunikací, parkovišť, vjezdů aj.).

11. Stavebník, nebo jím pověřená třetí osoba, je povinen manipulační a skladové plochy zřizovat v takové vzdálenosti od NVSEK, aby činnosti na/v manipulačních a skladových plochách nemohly být vykonávány ve vzdálenost menší než 1m od NVSEK.

12. Stavebník, nebo jím pověřená třetí osoba, je povinen obrátit se na POS v průběhu stavby, a to ve všech případech, kdy by i nad rámec těchto "Podmínek ochrany SEK společnosti Telefónica O2" mohlo dojít ke střetu stavby se SEK.

13. Stavebník, nebo jím pověřená třetí osoba, není oprávněn užívat, přemísťovat a odstraňovat technologické, ochranné a pomocné prvky SEK.

14. Stavebník, nebo jím pověřená třetí osoba, není oprávněn bez předchozího projednání s POS jakkoliv manipulovat s případně odkrytými prvky SEK, zejména s ochrannou skříní optických spojek, optickými spojkami, technologickými rezervami či jakýmkoliv jiným zařízením SEK. Stavebník, nebo jím pověřená třetí osoba, je výslovně srozuměn s tím, že technologická rezerva představuje několik desítek metrů kabelu stočeného do kruhu a ochranou optické spojky je skříň o hraně cca 1m.

15. Stavebník, nebo jím pověřená třetí osoba, je povinen každé poškození či krádež SEK ihned, nejpozději však do 24 hodin od okamžiku zjištění takové skutečnosti, oznámit POS. Stavebník, nebo jím pověřená třetí osoba, je povinen oznámení učinit na poruchové službě společnosti Telefónica O2, s telefonním číslem 800 184 084, pro oblast Praha lze užít telefonní číslo 241 400 500.

III. Práce v objektech a odstraňování objektů

1. Stavebník, nebo jím pověřená třetí osoba, je povinen před zahájením jakýkoliv prací v objektu, kterými by mohl ohrozit stávající SEK, prokazatelně kontaktovat POS a zajistit u společnosti Telefónica O2 bezpečné odpojení SEK a bude-li to vyžadovat ochrana stávající SEK, je stavebník, nebo jím pověřená třetí osoba, povinen zabezpečit dočasné, případně trvalé přeložení SEK.

2. Při provádění činností v objektu je stavebník, nebo jím pověřená třetí osoba, povinen v souladu s právními předpisy, technickými a odbornými normami (včetně doporučených), správnou praxí v oboru stavebnictví a technologickými postupy provést mimo jiné průzkum vnějších i vnitřních vedení SEK na omítce i pod ní.

IV. Součinnost stavebníka při přípravě stavby

1. Pokud by činností stavebníka, nebo jím pověřené třetí osoby, k níž je třeba povolení správního orgánu dle zvláštního právního předpisu, mohlo dojít k ohrožení či omezení SEK, je stavebník, nebo jím pověřená třetí osoba, povinen kontaktovat POS a předložit zakreslení SEK do příslušné dokumentace stavby (projektové, realizační, koordinační atp.). V případě, že pro činnosti stavebníka, nebo jím pověřené třetí osoby, není třeba povolení správního orgánu dle zvláštního právního předpisu, je stavebník, nebo jím pověřená třetí osoba, povinen předložit zakreslení trasy SEK i s příslušnými kótami do zjednodušené dokumentace (katastrální mapa, plánek), ze které bude zcela patrná míra dotčení SEK.

2. Při projektování stavby, rekonstrukce či přeložky vedení a zařízení silových elektrických sítí, elektrických trakcí vlaků a tramvají, nejpozději však před zahájením správního řízení ve věci povolení stavby, rekonstrukce či přeložky vedení a zařízení silových elektrických sítí, elektrických trakcí vlaků a tramvají, je stavebník, nebo jím pověřená třetí osoba, povinen kontaktovat POS, předat dokumentaci stavby a výpočet nebezpečných a rušivých vlivů (včetně návrhu opatření) ke kontrole. Stavebník, nebo jím pověřená třetí osoba, není oprávněn do doby, než obdrží od POS vyjádření o správnosti výpočtu nebezpečných a rušivých vlivů, jakož i vyjádření k návrhu opatření, zahájit činnost, která by mohla způsobit ohrožení či poškození SEK. Způsobem uvedeným v předchozí větě je stavebník, nebo jím pověřená třetí osoba, povinen postupovat také při projektování stavby, rekonstrukce či přeložky produktovodů s katodovou ochranou.

3. Při projektování stavby, při rekonstrukci, která se nachází v ochranném pásmu radiových tras společnosti Telefónica O2 a překračuje výšku 15 m nad zemským povrchem, a to včetně dočasných objektů zařízení staveniště (jeřáby, konstrukce, atd.), nejpozději však před zahájením správního řízení ve věci povolení takové stavby, je stavebník nebo jím pověřená třetí osoba, povinen kontaktovat POS za účelem projednání podmínek ochrany těchto radiových tras. Ochranné pásmo radiových tras v šíři 50m je zakresleno do situačního výkresu. Je tvořeno dvěma podélnými pruhy o šíři 25 m po obou stranách radiového paprsku v celé jeho délce, resp. 25 m kruhem kolem vysílacího radiového zařízení.

4. Pokud se v zájmovém území stavby nachází podzemní silnoproudé vedení (NN) společnosti Telefónica O2 je stavebník, nebo jím pověřená třetí osoba, před zahájením správního řízení ve věci povolení správního orgánu k činnosti stavebníka, nebo jím pověřené třetí osoby, nejpozději však před zahájením stavby, povinen kontaktovat POS.

5. Pokud by budované stavby (produktovody, energovody aj.) svými ochrannými pásmy zasahovaly do prostoru stávajících tras a zařízení SEK, či do jejich ochranných pásem, je stavebník, nebo jím pověřená třetí osoba, povinen realizovat taková opatření, aby mohla být prováděna údržba a opravy SEK, a to i za použití otevřeného plamene a podobných technologií.

V. Přeložení SEK

1. V případě nutnosti přeložení SEK nese stavebník, který vyvolal překládku nadzemního nebo podzemního vedení SEK, náklady nezbytné úpravy dotčeného úseku SEK, a to na úrovni stávajícího technického řešení.

2. Stavebník, nebo jím pověřená třetí osoba, je povinen bez zbytečného odkladu poté, kdy zjistí potřebu přeložení SEK, nejpozději však před počátkem zpracování projektu stavby, která vyvolala nutnost přeložení SEK, kontaktovat POS za účelem projednání podmínek přeložení SEK.

3. Stavebník, nebo jím pověřená třetí osoba, je povinen uzavřít se společností Telefónica O2 "Smlouvu o provedení vynucené překládky SEK".

VI. Křížení a souběh se SEK

1. Stavebník nebo jím pověřená třetí osoba, je výslovně srozuměn s tím, že v případě, kdy hodlá umístit stavbu sjezdu či vjezdu, je povinen stavbu sjezdu či vjezdu umístit tak, aby metalické kabely SEK nebyly umístěny v hloubce menší jak 0,6 m a optické nebyly umístěny v hloubce menší jak 1 m. V opačném případě je stavebník, nebo jím pověřená osoba, povinen kontaktovat POS.

2. Stavebník, nebo jím pověřená třetí osoba, je povinen v místech křížení technické infrastruktury se SEK ukládat ostatní sítě technické infrastruktury tak, aby tyto byly umístěny výhradně pod SEK, přičemž SEK je povinen uložit do chráničky s přesahem minimálně 1 m na každou stranu od bodu křížení. Chráničku je povinen utěsnit a zamezit vnikání nečistot.

3. Stavebník, nebo jím pověřená třetí osoba, je povinen v místech křížení PVSEK s pozemními komunikacemi, parkovacími plochami, vjezdy atp. ukládat PVSEK v zákonnými předpisy stanovené hloubce a chránit PVSEK chráničkami s přesahem minimálně 0.5 m na každou stranu od hrany křížení. Chráničku je povinen utěsnit a zamezit vnikání nečistot.

4. Stavebník, nebo jím pověřená třetí osoba, je povinen základy (stavby, opěrné zdi, podezdívky apod.) umístit tak, aby dodržel minimální vodorovný odstup 1,5 m od krajního vedení PVSEK.

5. Stavebník, nebo jím pověřená třetí osoba, není oprávněn trasy PVSEK znepřístupnit (např. zabetonováním).

6. Stavebník, nebo jím pověřená třetí osoba, je při křížení a souběhu stavby nebo sítí technické infrastruktury s kabelovodem, povinen zejména:

- v případech, kdy plánované stavby nebo trasy sítí technické infrastruktury budou umístěny v blízkosti kabelovodu ve vzdálenosti menší než 2 m nebo při křížení kabelovodu ve vzdálenosti menší než 0,5 m nad nebo kdekoli pod kabelovodem, předložit POS a následně s POS projednat zakreslení v příčných řezech,
- do příčného řezu zakreslit také profil kabelové komory v případě, kdy jsou sítě technické infrastruktury či stavby umístěny v blízkosti kabelové komory ve vzdálenosti kratší než 2 m,
- neumísťovat nad trasou kabelovodu v podélném směru sítě technické infrastruktury,
- předložit POS vypracovaný odborný statický posudek včetně návrhu ochrany tělesa kabelovodu pod stavbou, ve vjezdu nebo pod zpevněnou plochou,
- nezakrývat vstupy do kabelových komor, a to ani dočasně,
- projednat, nejpozději ve fázi projektové přípravy, s POS jakékoliv výkopové práce, které by mohly být vedeny v úrovni či pod úrovní kabelovodu nebo kabelové komory,
- projednat s POS veškeré případy, kdy jsou trajektorie podvrtů a protlaků ve vzdálenosti bližší než 1,5 m od kabelovodu.

***Vyjádření* je platné pouze pro zájmové území určené a vyznačené žadatelem, jakož i pro důvod vydání *Vyjádření* stanovený žadatelem.**

***Vyjádření* pozbývá platnosti:**

- uplynutím vyznačené doby platnosti *Vyjádření*
- změnou rozsahu zájmového území
- změnou důvodu vydání *Vyjádření* uvedeného v žádosti

V případě, že budou zemní práce zahájeny po uplynutí doby platnosti tohoto *Vyjádření*, nelze toto *Vyjádření* použít jako podklad pro vytyčení a je třeba požádat o vydání nového *Vyjádření.*

Bude-li žadatel na společnosti *Telefónica O2* požadovat, aby se jako účastník správního řízení, pro jehož účely bylo toto *Vyjádření* vydáno, vzdala práva na odvolání proti rozhodnutí vydanému ve správním řízení, pro jehož účely bylo toto *Vyjádření* vydáno, je oprávněn kontaktovat *POS*.

Přílohy *Vyjádření*:

- situační výkres (obsahuje zájmové území určené a vyznačené žadatelem a výřezy účelové mapy *SEK*)
- informace k vytyčení *SEK*

Číslo jednací: 22921/11

Telefónica O2 prohlašuje, že žadateli byly pro jím určené a vyznačené zájmové území poskytnuty veškeré dostupné informace o *SEK* společnosti.

Žadatel se převzetím tohoto *Vyjádření* zavazuje, že poskytnuté informace a data použije pouze k účelu, pro který mu byly poskytnuty, že je nebude neoprávněně rozmnožovat, rozšiřovat, pronajímat, půjčovat či jinak využívat bez souhlasu poskytovatele a je si vědom své odpovědnosti vyplývající z obecně závazných právních předpisů při porušení těchto povinností.

Vyjádření vydala společnost *Telefónica O2* dne: 16. 2. 2011.

Telefónica O2 Czech Republic, a.s.
Za Brumlovkou 266/2
140 22 Praha 4
DIČ: CZ 60193336
282

O2

Příloha k *Vyjádření* č.j.: 22921/11

Informace k vytyčení *SEK*

V případě požadavku na vytyčení *PVSEK* společnosti *Telefónica O2* se, prosím, obracejte na společnosti uvedené níže.

COM PLUS, a.s.

se sídlem: Ústí nad Labem, U Vlečky 6, 400 01 Ústí n. Labem
IČ: 25772104 DIČ: CZ 25772104
kontakt: Help Desk, tel.: 472702123, mobil: 724150190, 777769035, e-mail:helpdesk@complus.cz
Daniel Vondráček, mobil: 606610895, e-mail: daniel.vondracek@complus.cz

Schlike - Domi, s.r.o.

se sídlem: Průjezdná 1958, 434 01 Most
IČ: 445569564 DIČ: CZ 44659564
kontakt: okres Most, Louny, Chomutov:
Michal Hajný, mobil: 603724274, e-mail: m.hajny@schlike.cz

Sdělmont spol.s.r.o.

se sídlem: Jana Opletala 1286, 434 01 Most
IČ: 61324582 DIČ: CZ 61324582
kontakt: okres: Most, Louny, Chomutov:
Lehký Jaroslav, mobil: 602417851, e-mail::sdelmont@iol.cz

TETA s.r.o.

se sídlem: Klíšská 977/77, 400 01 Ústí nad Labem
IČ: 47785781 DIČ: CZ 47785781
kontakt: okres Ústí nad Labem, Teplice, Litoměřice, Děčín:
Rostislav Zumr, mobil: 605200035, e-mail: rostislav.zumr@teta.eu
Jiří Smíšek, mobil: 605200027, e-mail: jiri.smisek@teta.eu

ŠINDY, spol. s r.o.

se sídlem: Za Mototechnou 1375/7, 1500 00 Praha 5. Odštěpný závod: Zhořelecká 1123/14, 460 01 Liberec 1
IČ: 25017063 DIČ: CZ25017063
kontakt: Jaroslav Forejt, mobil: 775753197, e-mail: jaroslav.forejt@sindy.cz
Jiří Votrubec, mobil: 777844011, e-mail: jiri.votrubec@sindy.cz

Telkont s.r.o.

se sídlem: U Pivovaru 136, 415 01 Teplice
IČ: 25467069 DIČ: CZ 25467069
kontakt: Petr Pojer, tel.: 417539888, mobil: 605298762, e-mail: pojer@telkont.cz

SITEL, spol. s r.o.

se sídlem: Baarova 957/15, 140 00 Praha 4
IČ: 44797320 DIČ: CZ 44797320
kontakt: okres Ústí nad Labem, Litoměřice, Děčín:
Jiří Jiříček, mobil: 602203473, e-mail: jjiricek@sitel.cz

Ing. Václav Hlavatý

se sídlem: V Lukách 2162, 269 01 Rakovník
IČ: 44255501 DIČ:
kontakt: Ing.Václav Hlavatý, mobil: 606632506, e-mail: dobrahlava@seznam.cz

Příloha k *Vyjádření* č.j.: 22921/11

Petr Libora
se sídlem: Zlončice 79, PSČ 278 01
IČ: 14923777 DIČ: CZ480108002
kontakt: Petr Libora, mobil: 602128959, e-mail: pavel.libora@tiscali.cz

A Telefónica company

(optimalizováno pro tisk na formát A4)

Příloha k *Vyjádření* č.j.: 22921/11

SITUAČNÍ VÝKRES - ZÁJMOVÉ ÚZEMÍ



0 25 m

LEGENDA:

..hranice zájmového území k vyjádření

Telefónica O2 Czech Republic, a.s.
Za Brumlovkou 266/2
140 22 Praha 4
DIČ: CZ 60193336
282

(optimalizováno pro tisk na formát A4)

Příloha k *Vyjádření* č.j.: 22921/11

SITUAČNÍ VÝKRES - POLYGON 1

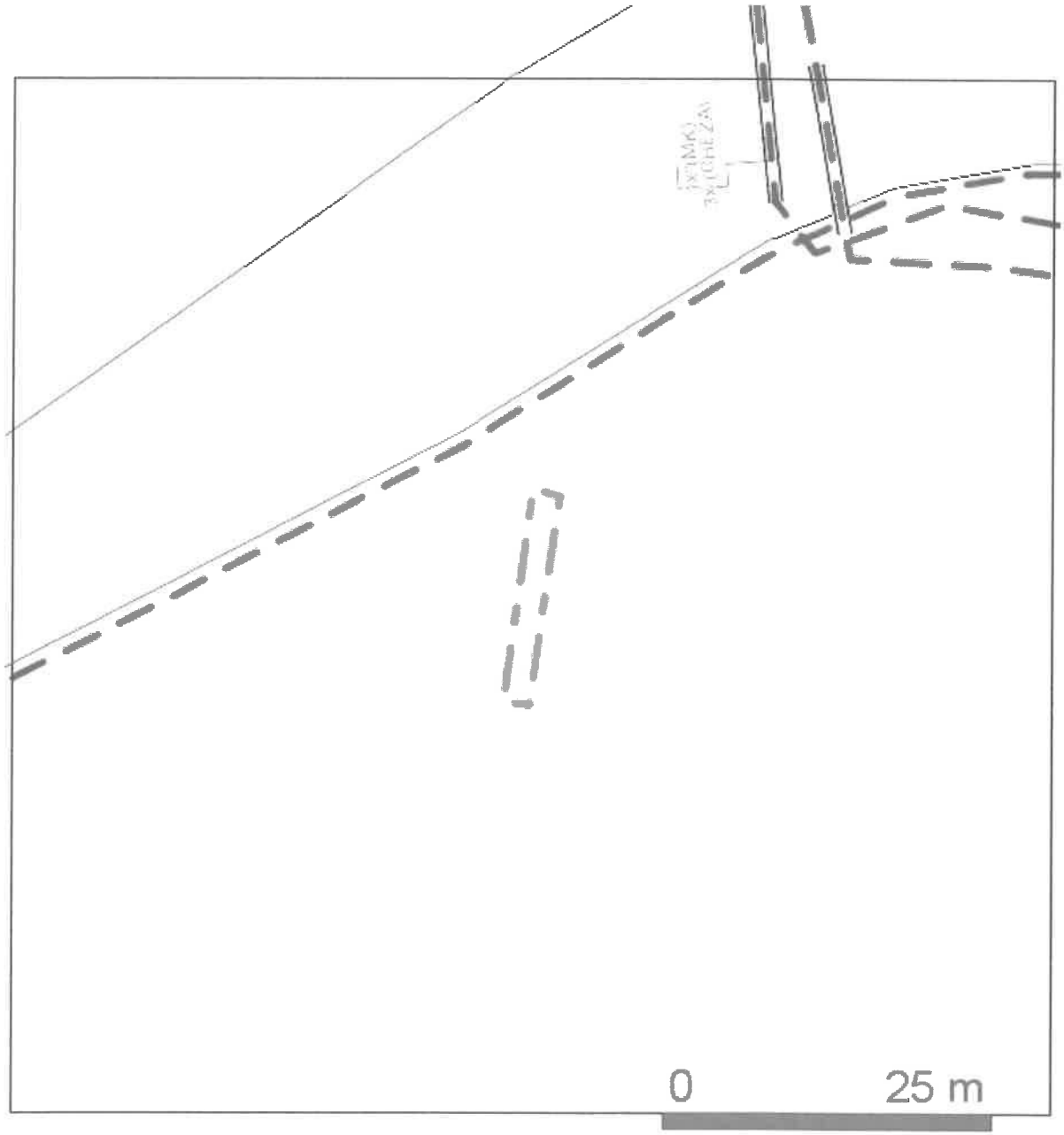

LEGENDA:

- ..hranice zájmového území k vyjádření
- ..nn přípojka, území s nn přípojkou O2
- ..zaměřený průběh metalického kabelu
- ..zaměřený průběh optického kabelu, HDPE trubky nebo souběh optického a metalického kabelu
- ..nezaměřený průběh metalického kabelu
- ..nezaměřený průběh optického kabelu, HDPE trubky nebo souběh optického a metalického kabelu
- RR ..radiové sítě, ochranné pásmo radiové sítě
- ..nadzemní sítě
- ..zrušené sítě
- ..kolektor, kabelovod

DOKUMENTACE BYLA OVĚŘENA
A SCHVALUJE SE NA PODKLADĚ
VÝMĚRU ČJ.: Pd/18012/2011/JK
ZE DNE 10.5.2011
MĚSTSKÝ ÚŘAD LITVÍNOV,
ODBOR STAVEBNÍ ÚŘAD

PROJ. PROFESE	ING.MERTL JIŘÍ		**Ing.MERTL Jiří** Žatecká bl. 211, 434 01 MOST *projektování staveb* IČO - 10 44 92 81 tel.,fax-476 106 177
MÍSTO : P.P.Č.460, 970/18, K.Ú. ZÁLUŽÍ U LITVÍNOVA			
KRAJ : ÚSTECKÝ	OBEC : LITVÍNOV - ZÁLUŽÍ		
INVESTOR : EUROMONT GROUP A.S., DĚLNICKÁ 210, MOST-VELEBUDICE			
NÁZEV AKCE : Stavební úpravy a změna užívání části objektu č.p. 5, Litvínov - Záluží			FORMÁT: ---- DATUM: 02 / 2011 STUPEŇ: DSP ČÍSLO ZAKÁZKY : 09 / 2011
E - Zásady organizace výstavby			MĚŘÍTKO : ------ ČÍSLO PARÉ :

E. Zásady organizace výstavby

1. Technická zpráva

a) informace o rozsahu a stavu staveniště, předpokládané úpravy staveniště, jeho oplocení, trvalé deponie a mezideponie, příjezdy a přístupy na staveniště,

Staveniště je objekt na p.p.č. 460, k.ú. Záluží u Litvínova . Přístup a příjezd je ze stávající komunikace na p.p.č. 970 / 15, k.ú. Záluží u Litvínova.

b) významné sítě technické infrastruktury,

Přes staveniště nejdou žádné významné sítě technické infrastruktury.- Jedná se o stavební úpravy uvnitř objektu.

c) napojení staveniště na zdroje vody, elektřiny, odvodnění staveniště apod.

Pro realizaci PD jsou napojovací body vody a elektrické energie ve stávajícím objektu.

d) úpravy z hlediska bezpečnosti a ochrany zdraví třetích osob, včetně nutných úprav pro osoby s omezenou schopností pohybu a orientace,

Není nutné provádět úpravy z hlediska bezpečnosti. Objekt je uzamčen. Na stavbě se budou pohybovat jen pracovníci stavby a osoby s doprovodem.

e) uspořádání a bezpečnost staveniště z hlediska ochrany veřejných zájmů,

Není řešeno.

f) řešení zařízení staveniště včetně využití nových a stávajících objektů,

Není řešeno.

g) popis staveb zařízení staveniště vyžadujících ohlášení,

Není řešeno.

h) stanovení podmínek pro provádění stavby z hlediska bezpečnosti a ochrany zdraví, plán bezpečnosti a ochrany zdraví při práci na staveništi podle zákona o zajištění dalších podmínek bezpečnosti a ochrany zdraví při práci,

Při realizaci vlastní stavby se musí dodržet podmínky vyhlášky ČÚBP č. 48/1982 Sb., kterou se stanoví základní požadavky k zajištění bezpečnosti práce a technických zařízení na stavbách, ve znění vyhlášek č. 591/2006 Sb. , v oblasti způsobilosti pracovníků a jejich vybavení (odborná způsobilost, proškolení atd.), požadavky na staveniště (ohrazení, oplocení, udržování pracovních ploch a přístupových komunikací, osvětlení,

manipulační šířky pro pěší, zajištění otvorů a jam., použití žebříků, skladování materiálů a podobně.

Dodavatel přístavby zajistí podmínky k zajištění bezpečnosti práce – nařízení vlády č. 591/2006 Sb., která provádí zákon BOZP č. 309/2006 Sb.

Dále je nutné dodržovat požadavky Nařízení vlády 361 / 2007 Sb., kterým se stanoví podmínky ochrany zdraví zaměstnanců při práci.

i) podmínky pro ochranu životního prostředí při výstavbě,

Veškeré eventuální vybourané materiály budou ukládány do přistaveného kontejneru a následně odvezeny na řízenou skládku. Doklad o uložení si investor ponechá pro případnou kontrolu pracovníků MÓ odboru životního prostředí.

j) orientační lhůty výstavby a přehled rozhodujících dílčích termínů.

Zahájení stavby	-	4 / 2011
ukončení stavby	-	6 / 2011

DOKUMENTACE BYLA OVĚŘENA
A SCHVALUJE SE NA PODKLADĚ
VÝMĚRU ČJ. Sd / 183 12 / 2011 SV
ZE DNE 10.5.2011
MĚSTSKÝ ÚŘAD LITVÍNOV
ODBOR STAVEBNÍ ÚŘAD

PROJ. PROFESE	ING.MERTL JIŘÍ		**Ing.MERTL Jiří** Žatecká bl. 211, 434 01 MOST *projektování staveb* IČO - 10 44 92 81 tel.,fax-476 106 177
MÍSTO : P.P.Č.460, 970/18, K.Ú. ZÁLUŽÍ U LITVÍNOVA			
KRAJ : ÚSTECKÝ	OBEC : LITVÍNOV - ZÁLUŽÍ		
INVESTOR : EUROMONT GROUP A.S., DĚLNICKÁ 210, MOST-VELEBUDICE			
NÁZEV AKCE : Stavební úpravy a změna užívání části objektu č.p. 5, Litvínov - Záluží		FORMÁT	-----
		DATUM	02 / 2011
		STUPEŇ	DSP
		ČÍSLO ZAKÁZKY :	09 / 2011
Technická zpráva		MĚŘÍTKO : -------	ČÍSLO PARÉ :

1. Pozemní objekty

1.1. Architektonické a stavebně technické řešení

Projektová dokumentace řeší stavební úpravy a změnu v užívání ve stávajícím tobjektu č.p. 5, na st.p.č. 460 , k.ú. Záluží u Litvínova. Objekt má jedno nadzemní podlaží a je nepodsklepený Zastřešení objektu je dřevěnými sedlovými vazníky se střešní krytinou z asfaltových pásů.

Jedná se o změnu v užívání ze stávajících kanceláří na provozovnu – výroba gumového těsnění. Jedná se o mechanický proces (řezání, vytlačování) , bez tepelného zpracování.

Nosná konstrukce objektu je zděná z cihelných bloků tl. 370 mm. Rozdělovací příčky zděné tl. 150 mm .

Umístění objektu – viz celková situace , výkres č. 1.

Stávající objekt č.p. 5 na st.p.č.470 i p.p.č. 970/18, k.ú. Záluží u Litvínova je ve vlastnictví investora.

Jsou splněny požadavky na obecně technické vlastnosti staveb, dle příslušných předpisů.

1.2. Stavebně konstrukční část

stávající konstrukce

Stávající objekt je zděný, obvodové konstrukce tl. 370 mm. Příčky zděné tl. 150 mm. Zastřešení dřevěnými sbíjenými vazníky se střešní krytinou z asfaltových izolačních pásů. Okna plastová zasklena izolačním sklem. Dveře dřevěné, do ocelových zárubní. Podhled v kancelářích – omítka stropu vápenná, na chodbě – podhled – rošt 600 / 600 mm se zapuštěnými svítidly.

stavební úpravy

bourací práce

Provede se vybourání rozdělovacích příček v prostoru dílny, dle výkresové dokumentace. Protože nebyly provedeny žádné sondy, do stropní a střešní konstrukce , je nutné postupovat s rozvahou a překontrolovat, zda pod vazníky (v prostoru bouraných příček) nejsou žádné nosné podpory .

Dále se provede vybourání oken a otvoru pro vrata , na západní straně dílny. Nový překlad nad všemi otvory , je navržen z dvojice ocelových válcovaných profilů „I“ 180, délky 5200 mm. Podrobněji viz výkresová dokumentace.

Provede se vybourání otvoru pro dveře ze zádveří do vstupní kanceláře. Nový překlad navržen z dvojice ocelových válcovaných profilů „I" 140, délky 1300 mm. Podrobněji viz výkresová dokumentace.

Stropní podhled v dílně v prostoru bývalé chodby se demontuje – jedná se o rastrový podhled 600 / 600 mm se zapuštěnými svítidly.

Pro navržené ventilátory se provedou otvory v obvodové stěně.

Stavební práce vnitřní

Sloupky mezi okny a vraty v dílně jsou navrženy z plynobetonových tvárnic. Nové rozdělovací příčky jsou z také plynobetonových tvárnic. Sloupky i příčky jsou opatřeny vnitřní vápenou omítkou štukovou.
Navržené překlady budou opatřeny pletivem a omítnuty.

Stěny v sociálním zařízení a okolo umývadel budou obloženy keramickým obkladem, nebo bude proveden umyvatelný nátěr do výše 1800 mm.

Nově navržené dveře jsou dřevěné vnitřní, jednokřídlové, otvíravé, osazené do ocelových zárubní . Výpis nových dveří viz výkresová dokumentace. Provozovna je oddělena od zbývajících prostor objektu požární stěnou s požárními dveřmi s odolností, dle PBŘ.

Po demontáži sníženého podhledu v dílně (prostor chodby) se provede sádrokartonový podhled z desek s požární odolností, dle PBŘ, nebo se provede vápenná omítka stropu.

Vstupní zádveří, rampy

Vyrovnávací rampy před vstupy do objektu jsou betonové. Obvodová konstrukce rampy zděná z bednících tvárnic šíře 200 mm, vylité betonem B 20. Celý takto vytvořený prostor se vyplní zhutněným materiálem do úrovně -0,250m. Na zhutněnou plochu se provede štěrkopískový podsyp tl. 100 mm a betonová mazanina tl. 100 mm, vyztužena při spodním okraji ocelovou sítí KARI 150 / 150 / 8 mm. Betonová mazanina je zakotvena do obvodového zdiva min 100 mm. Schody na rampu jsou betonové.

Nosná konstrukce zádveří na rampě u vstupní kanceláře je provedena z dřevěných prvků 120 / 120 mm, kotvených do betonové mazaniny rampy. Na dřevěné sloupky jsou osazeny pozednice, na které jsou položeny krokve 80 / 120 mm. Střešní krytina z vlnitých desek ONDULINE, nebo obdobného materiálu.
Spodní část odvodové konstrukce do výšky 1,0 m je obložena dřevěným obkladem, od 1,0 m po pozednici jsou osazeny polykarbonátové desky, které prosvětlí celý prostor zádveří.

1.3. Požárně bezpečnostní řešení

Požárně bezpečnostní řešení – viz samostatná část projektové dokumentace.

1.4. Technika prostředí staveb

Dokládá se samostatně pro jednotlivá zařízení a člení se na :

a) zařízení pro vytápění staveb,

Vytápění objektu je stávající. Budou provedeny úpravy stávajícího vytápení , které nevyžadují žádné povolení ani ohlášení. Jedná se o přemístění otopných těles a přemístění rozvodu otopné a zpětné vody v prostoru vstupních dveří ve vstupní kanceláři a vrat v dílně.

b) zařízení pro ochlazování staveb,

Není řešeno.

c) zařízení vzduchotechniky,

Není řešeno.

d) zařízení pro měření a regulaci,

Není řešeno.

e) zařízení zdravotně technických instalací,

kanalizace

Napojení nového zařizovacího předmětu (umývadla v denní místnosti)) je do stávajícího rozvodu splaškové kanalizace. Připojovací potrubí bude provedeno z PVC s lepenými spoji. Při připojení, budou použity typové tvarovky a připojovací armatury.

vodovod

Rozvod vody bude napojen na stávající rozvod v objektu, za vodoměrem pro předmětnou provozovnu.
Vnitřní rozvody vody budou vedeny ve zdi v drážce. Vodovod bude proveden z plastového potrubí v typovém systému schváleném pro pitnou vodu (např. „UNIVERSA“ – Quickfitt, Ekoplastik, FV plast a podobně) . Studená voda v řadě S4-PN 1,0; TUV, v řadě S5-PN 1,6 MPa. Montáž budou provádět školení pracovníci, podle předpisů výrobce. Rozvody TUV budou opatřeny izolací Mirelon, studená voda pak ochranou plstěnými pásy.

V dokumentaci je řešeno osazení hydrantového systému D 25. Umístění je patrno z výkresové dokumentace. Jedná se o systém se stálotvárnou hadicí DN 25, který bude stále

pod tlakem s okamžitě plynulou dodávkou vody. Instalace bude provedena tak, aby nebyl zužován průchozí profil k hydrantu. ***Přívod vody do hydrantové skříně bude proveden z ocelových trubek DN 25, napojení bude ze stávajícího rozvodu vody(z ocelových trubek) v objektu.***

zařizovací předměty

Je navrženo umývadlo ve standardním provedení , dle výběru investora a bude upřesněno v nabídce dodavatele. Projektant uvažuje s keramikou JIKA, bateriemi Tower 3, armatury a doplňkové příslušenství v typovém provedení.
Z jednotlivých zkoušek (vodovod, kanalizace) budou vyhotoveny protokoly, které jsou nezbytnou součástí kolaudačního řízení.

f) plynová zařízení,

Není řešeno.

g) zařízení silnoproudé elektrotechniky včetně bleskosvodů

Budou provedeny úpravy stávající elektroinstalace, které nevyžadují žádné povolení ani ohlášení.

h) zařízení slaboproudé elektrotechniky.

Není řešeno.

2. Inženýrské objekty
Nejsou řešeny.

3. Provozní soubory
Nejsou řešeny.

POŽÁRNĚ BEZPEČNOSTNÍ ŘEŠENÍ

Akce : Stavební úpravy a změna užívání části objektu č.p. 5, Litvínov - Záluží

Objekt : p.č. 460 k.ú. Záluží u Litvínova

Investor : EUROMONT GROUP, a.s., Dělnická 210, Most-Velebudice

Vypracoval : Josef Zwolinski

Kontroloval : Petr Machuta

V Mostě 03/2011

Úvodní údaje

Předmětem tohoto požárně bezpečnostního řešení jsou stavební úpravy a změnu v užívání ve stávajícím objektu č.p. 5, na st.p.č. 460 , k.ú. Záluží u Litvínova. Objekt je nepodsklepený s jedním nadzemním podlažím. Zastřešení objektu je dřevěnými sedlovými vazníky se střešní krytinou z asfaltových pásů.

Jedná se o změnu v užívání ze stávajících kanceláří na provozovnu – výroba gumového těsnění s kancelářským zázemím. Jedná se o mechanický proces (řezání, vytlačování pomocí strojního zařízení), bez tepelného zpracování.

Nosná konstrukce objektu je zděná z cihelných bloků tl. 370 mm. Rozdělovací příčky zděné tl. 150 mm, strop nad 1.NP se skládá z minerální omítky, heraklitových desek, prkenného záklopu a minerální izolace. Nové zděné konstrukce (rozdělovací příčky) jsou navrženy z plynobetonových tvárnic tl. 150 mm.

Objekt je posuzován dle ČSN 73 0802 – Požární bezpečnost staveb – nevýrobní objekty a dle norem souvisejících.

Použité podklady

Projektová dokumentace
Vyhl. č. 246/2001 Sb. – Vyhláška o požární prevenci
Vyhl. č. 23/2008 Sb. – Vyhláška o technických podmínkách požární ochrany staveb
ČSN 73 0802 – Požární bezpečnost staveb – Nevýrobní objekty
ČSN 73 0810 - Požární bezpečnost staveb – Společná ustanovení
ČSN 73 0818 - Požární bezpečnost staveb – Obsazení objektu osobami
ČSN 73 0821 – Požární bezpečnost staveb – Požární odolnost stavebních konstrukcí
ČSN 73 0873 - Požární bezpečnost staveb – Zásobování požární vodou
ČSN ISO 3864 – Bezpečnostní barvy a bezpečnostní značky

Požární bezpečnost

Požární bezpečnost je řešena dle ČSN 73 0802 – požární bezpečnost staveb – nevýrobní objekty a dle ČSN 73 0834 – Změna staveb, jako změna stavby skupiny II.

Rozdělení do požárních úseků

PÚ I – Provozovna
PÚ II – Stávající část objektu – dále neřešena

Požární zatížení a stupeň požární bezpečnosti požárních úseků

PÚ I – Provozovna:

Plocha požárního úseku	S = 261,95 m^2
Plocha pro výpočet požárního zatížení	S = 261,95 m^2
Průměrná světlá výška	hs = 3,0 m

Počet podlaží, čl.5.3.6 pro určení SPB 1
Celkový počet podlaží v požárním úseku 1
Nahodilé zatížení $p_n = 60$ kg/m^2
Stálé zatížení $p_s = 5$ kg/m^2
$a_n = 1,2$, a = 0,983, b = 1,573, c = 1,00
pv = p.a.b.c = 100,5 kg/m^2
Stupeň požární bezpečnosti čl. 7.2 III.
Mezní velikost požárního úseku není překročena.

Stavební konstrukce

Konstrukce objektu haly musí vykazovat požární odolnost pro III. stupeň požární bezpečnosti.

Požadované hodnoty odolnosti jsou následující :

- Požární stěny – dělící stěna požárních úseků - stěna tl. 150 mm – požadavek 30 DP1 v posledním nadzemním podlaží – skutečnost 180 DP1 - **VYHOVUJE**
- obvodová konstrukce – stěna tl. 370 mm – požadavek 30 DP1 – skutečnost 240 DP1 **VYHOVUJE**
- požární strop – skládá se z minerální omítky, heraklitových desek, prkenného záklopu a minerální izolace – požadavek 30 DP1 - **VYHOVUJE**
- požární uzávěry – požadavek EW 15 DP3 – nově osazen požární uzávěr EW 30 DP3 C na vstupu do provozovny – 1ks – **VYHOVUJE -**
- nosná konstrukce střechy bez zásahu oproti původnímu stavu, nad požárním stropem - **VYHOVUJE**
- střešní plášť bez zásahu oproti původnímu stavu – **VYHOVUJE**
- **veškeré technologické prostupy požárně dělící konstrukcí budou utěsněny z důvodu zachování požadavků na požární odolnost**

Všechny uvedené konstrukce a použité mater. **vyhovují** pro požadované požární odolnosti (dle ČSN 730821).

Únikové cesty

Délka a šířka únikové cesty z objektu vyhovuje požadavkům dle ČSN 73 0802 (s posuzovaného požárního úseku vedou **dvě únikové cesty**, jedna přes zásobovací rampu na volné prostranství, druhá přes vstupní kancelář na volné prostranství. Vzhledem k malým rozměrům se maximální délka únikové cesty neposuzuje) a osazení objektu osobami nepřevyšuje povolenou normu.

Z výše uvedeného je zřejmé, že bezpečný únik osob v případě požáru je zajištěn a vyhovující dle ČSN 73 0804.

Odstupové vzdálenosti

Odstupová vzdálenost se zmněnou stavby nemění. Odstupová vzdálenost od střešního pláště se dle ČSN 730802 nestanovuje.

V odstupových vzdálenostech posuzovaného objektu se nenacházejí žádné další stavby. **Požárně nebezpečný prostor nezasahuje na sousední stavební pozemek.**

Technické prostředky požární ochrany

Příjezdy a přístupy

K objetu je možný příjezd požárních vozidel po komunikacích, které vyhovují požadavkům ČSN 730833.

Zásobování vodou

Vnější odběrní místo – pro objekt budou využita stávající odběrní místa na vodovodním řadu areálu.

Vnitřní odběrní místa

S = 261,95 m^2
p = 60 kg/m^2
Součin p . s = 261,95. 60 = 15 717

Bude umístěn **1 ks hadicové systému** pro první zásah.

Hadicový systém pro první zásah bude instalován v dílně (popř. na chodbě provozovny) a bude odpovídat požadavkům ČSN 73 0873 – bude trvale pod tlakem s okamžitě dostupnou dodávkou vody, stálotvará hadice o průměru 25 mm a o délce 30 m, obsluhovaný 1 osobou. Instalace bude provedena na zdi, k hadicovému systému bude zajištěn volný a snadný přístup.

Přenosné hasicí přístroje

Provozovna bude vybavena 2 ks PHP, jeden o obsahu 6 kg prášku s hasební schopností 21 A a druhý PHP sněhový s hasební schopností 183 B.

Závěr

Projekt požární ochrany je zpracován dle podkladů stavební části. Při jakékoliv změně účelu objektu je třeba jej znovu posoudit z hlediska požární bezpečnosti staveb.

Z výše uvedeného požárně bezpečnostního řešení je zřejmé, že posuzovaný objekt odpovídá požadavkům norem a předpisům.

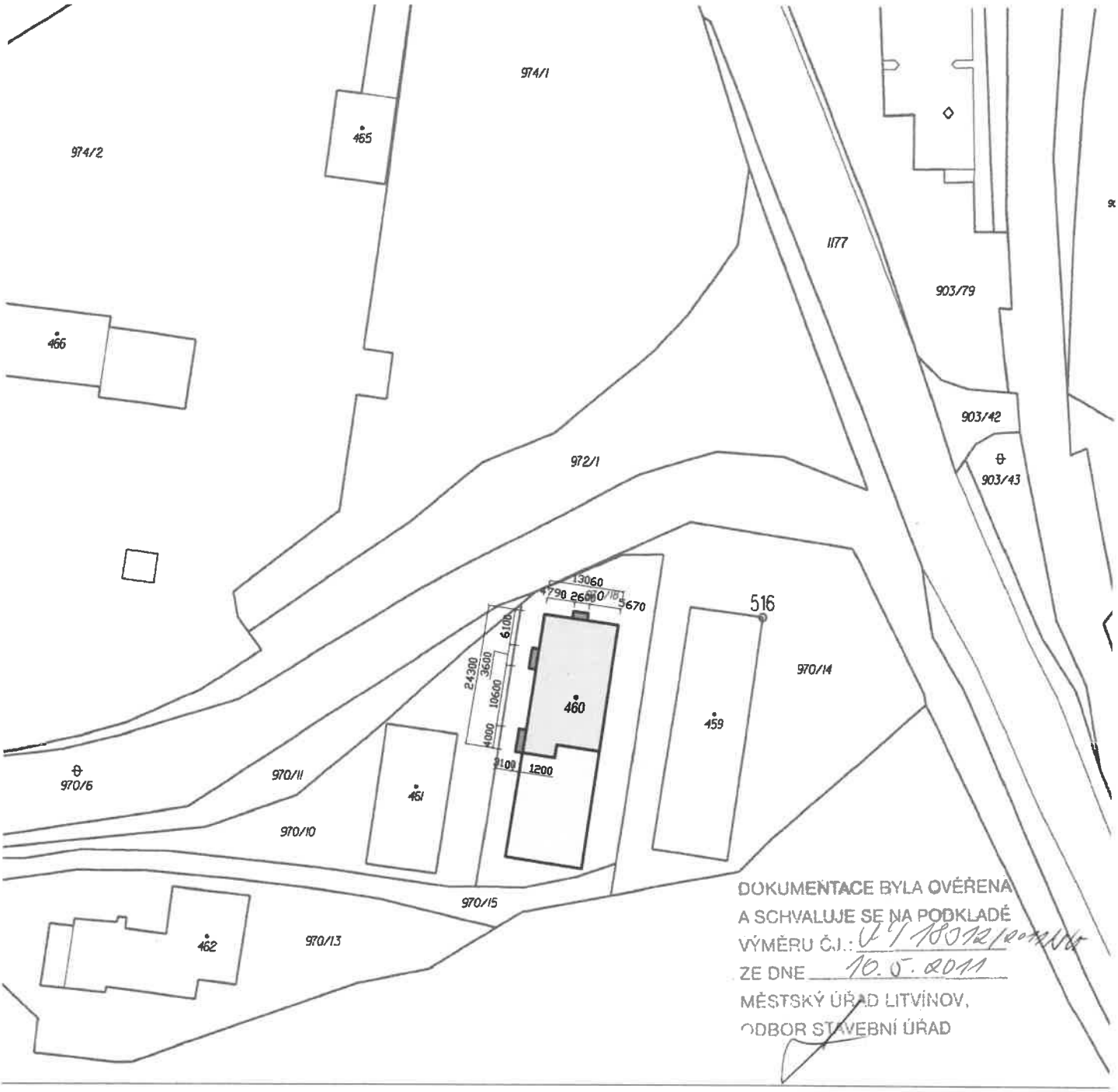

navržená provozovna

navržená rampa a přístup do objektu

zbývající část objektu č.p. 5, Záluží

PROJ. PROFESE	ING.MERTL JIŘÍ		
MÍSTO : P.P.Č.460, 970/18, K.Ú. ZÁLUŽÍ U LITVÍNOVA			
KRAJ : ÚSTECKÝ	OBEC : LITVÍNOV - ZÁLUŽÍ		
INVESTOR : EUROMONT GROUP A.S., DĚLNICKÁ 210, MOST-VELEBUDICE			
NÁZEV AKCE : **Stavební úpravy a změna užívání části objektu č.p. 5, Litvínov - Záluží**		FORMÁT	1 x A4
		DATUM	02 / 2011
		STUPEŇ	DSP
		ČÍSLO ZAKÁZKY :	09 / 2011
Zakreslení do KM		MĚŘÍTKO : 1 : 1000	ČÍSLO VÝKRESU : 1

Ing.MERTL Jiří
Žatecká bl. 211, 434 01 MOST
projektování staveb
IČO - 10 44 92 81 tel.,fax-476 106 177



PROJ. PROFESE	ING.MERTL JIŘÍ		**Ing.MERTL Jiří** Žatecká bl. 211, 434 01 MOST *projektování staveb* IČO - 10 44 92 81 tel.,fax-476 106 177
MÍSTO : P.P.Č.460, 970/18, K.Ú. ZÁLUŽÍ U LITVÍNOVA			
KRAJ : ÚSTECKÝ	OBEC : LITVÍNOV - ZÁLUŽÍ		
INVESTOR : EUROMONT GROUP A.S., DĚLNICKÁ 210, MOST-VELEBUDICE			
NÁZEV AKCE : **Stavební úpravy a změna užívání části objektu č.p. 5, Litvínov - Záluží**		FORMÁT	------
		DATUM	02 / 2011
		STUPEŇ	DSP
		ČÍSLO ZAKÁZKY :	09 / 2011
Výplně otvorů		MĚŘÍTKO : -----	ČÍSLO VÝKRESU : 8

OZNAČ.	SCHEM.OBRÁZEK	POPIS	ROZMĚR (mm)	MNOŽSTVÍ	POZNÁMKA
1		okno plastové, jednokřídlové, otvíravé a vyklápěcí zaskleno izolačním sklem DITERM	900 / 1450	2	Ug = 1,1 W/m2K

OZNAČ.	SCHEM.OBRÁZEK	POPIS	ROZMĚR (mm)	MNOŽSTVÍ	POZNÁMKA
11/L		dveře vstupní dřevěné, jednokřídlové prosklené, otvíravé osazeny do ocelové zárubně	900 / 1970	1	
11/P				0	
12/L		dveře vstupní dřevěné, jednokřídlové prosklené, otvíravé osazeny do dřevěného rámu	800 / 1970	1	
12/P				0	
13/L		dveře vnitřní dřevěné, jednokřídlové plné, otvíravé osazeny doocelové zárubně	800 / 1970	2	
13/P				0	
14/L		dveře vnitřní dřevěné, jednokřídlové plné, otvíravé osazeny do celové zárubně	800 / 1970	0	dveře s požární odolností dle požární zprávy
14/P				1	
15/L	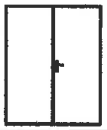	dveře vstupní dřevěné, dvojkřídlové plné, otvíravé osazeny do ocelové zárubně	1600 / 1970	0	
15/P				1	
16/L		dveře vstupní plastové, dvojkřídlové prosklené , otvíravé osazeny do plastového rámu	2400 / 2300	0	
16/P				1	

DOKUMENTACE BYLA OVĚŘENA
A SCHVALUJE SE NA PODKLADĚ
VÝMĚRU Č.J.: VÚ/18012/2011
ZE DNE 10. 5. 2011
MĚSTSKÝ ÚŘAD LITVÍNOV,
ODBOR STAVEBNÍ ÚŘAD

MIROSLAVA BENEŠOVÁ
autorizovaný technik pro techniku prostředí staveb,
spec. elektrotechnická zařízení
ČKAIT 0400713

VEDOUCÍ PROJEKTANT	ING. JIŘÍ MERTL		**BM ELEKTRO** Miroslava Benešová Žatecká 211, 434 01 MOST tel: 604839117- bm.elektro@centrum.cz
ZODPOVĚDNÝ PROJEKTANT	MIROSLAVA BENEŠOVÁ		
KRAJ : ÚSTECKÝ	OBEC : MOST		
INVESTOR : EUROMONT GROUP a.s., DĚLNICKÁ 210, MOST-VELEBUDICE			
Stavební úpravy a změna užívání části objektu č.p. 5, Litvínov - Záluží p.p.č. 460, 970/18, k.ú. Záluží u Litvínova VÝPOČET OSVĚTLENÍ A OSAZENÍ SVÍTIDEL			FORMÁT: A4 DATUM: 02/2011 STUPEŇ: DSP ČÍSLO ZAKÁZKY: 05/2011
VÝPOČET OSVĚTLENÍ			MĚŘÍTKO: Č. VÝKRESU 01

Staveb. úpravy a změna užívání obj. čp.5

Litvínov - Záluží

Kód projektu	dílna
Datum:	24-02-2011
Popis:	Hladina osvětlení je stanovena dle ČSN EN 12464-1+Z1 Ref. č. místnosti 2.13.5 - Em=500Lx, UGR=22, Ra=80 Rovnoměrnost 0,5

Hodnoty uvedené v tomto výpisu jsou výsledkem přesných výpočtů, založených na přesném rozmístění svítidel a pevných vztazích mezi nimi navzájem a řešeným prostorem. V praxi se mohou hodnoty odlišovat z důvodů tolerance svítidel, rozmístění svítidel, odrazných vlastností a napájecí sítě.

BM - elektro
Žatecká 211
Most
434 01

Telefon: 476 106 177
Mobilní telefon: 604 839 117
E-Mail: bm.elektro@centrum.cz

1. Popis projektu

1.1 Pohled shora



A ——▷ TCS097/258 O

Šířka	Délka	Výška	Výška srovnávací roviny	Měřítko
7.10 m	12.30 m	2.60 m	0.85 m	1:75

2. Shrnutí

2.1 Souhrn pro místnost

Rozměry místnosti		
Šířka	7.10	m
Délka	12.30	m
Výška	2.60	m
Výška srovnávací roviny	0.85	m

Povrch	Odraznosti
Strop	0.80
Levá stěna	0.65
Pravá stěna	0.65
Přední stěna	0.65
Zadní stěna	0.65
Podlaha	0.10

Poloha místnosti (přední spodní levý)		
X	0.00	m
Y	0.00	m

Celkový průměrný jas povrchu místnosti (cd/m2):

Strop	Levá	Pravá	Přední	Zadní	Podlaha
27.6	61.1	61.1	66.1	66.6	13.6

UGR (CIE): 22

Celkový udržovací činitel užitý pro tento projekt je 0.75.

2.2 Užitá svítidla

Kód	Počet	Typ svítidla	Typ zdroje	Příkon (W)	Tok (lm)
A	12	TCS097/258 O	2 * TL-D58W	111.0	2 * 5000

Celkový instalovaný příkon 1.33 (kW)

Počet svítidel v uspořádání

Uspořádání	Kód svítidla	Příkon (kW)
	A	
Blok místnost	12	1.33

2.3 Výsledky výpočtu

Výpočty jasu, osvětlenosti

Výpočet	Typ	Jednotka	pk	min/p	min/max	Výsledek
Síť	Osvětlenost	lux	480	0.72	0.58	Celkem

3. Výsledky výpočtu

3.1 Sit: Textová tabulka

Síť : Sit na Z = 0.85 m
Výpočet : Osvětlenost (lux)
Typ výsledku : Celkem

X (m) / Y (m)	0.30	0.89	1.48	2.07	2.66	3.25	3.85	4.44	5.03	5.62	6.21	6.80
11.79	348	403	425	426	432	445	445	432	426	425	403	348
10.76	426	520	550	535	541	573	573	541	535	550	520	426
9.74	384	448	476	479	486	499	499	486	479	476	448	384
8.71	395	458	484	487	493	507	507	493	487	484	458	395
7.69	449	542	571	555	562	594	594>	562	555	571	542	449
6.66	392	455	483	487	494	507	507	494	487	483	455	392
5.64	393	457	485	488	495	509	509	495	488	485	457	393
4.61	448	541	571	555	561	593	593	561	555	571	541	448
3.59	394	456	482	484	491	505	505	491	484	482	456	394
2.56	385	449	477	480	487	501	501	487	480	477	449	385
1.54	424	518	548	533	539	571	571	539	533	548	518	424
0.51	344<	398	420	422	428	440	440	428	422	420	398	344

Průměr	min/p	min/max	Udržovací činitel
480	0.72	0.58	0.75

3.2 Sit: Isoluxy

Síť : Sit na Z = 0.85 m
Výpočet : Osvětlenost (lux)
Typ výsledku : Celkem

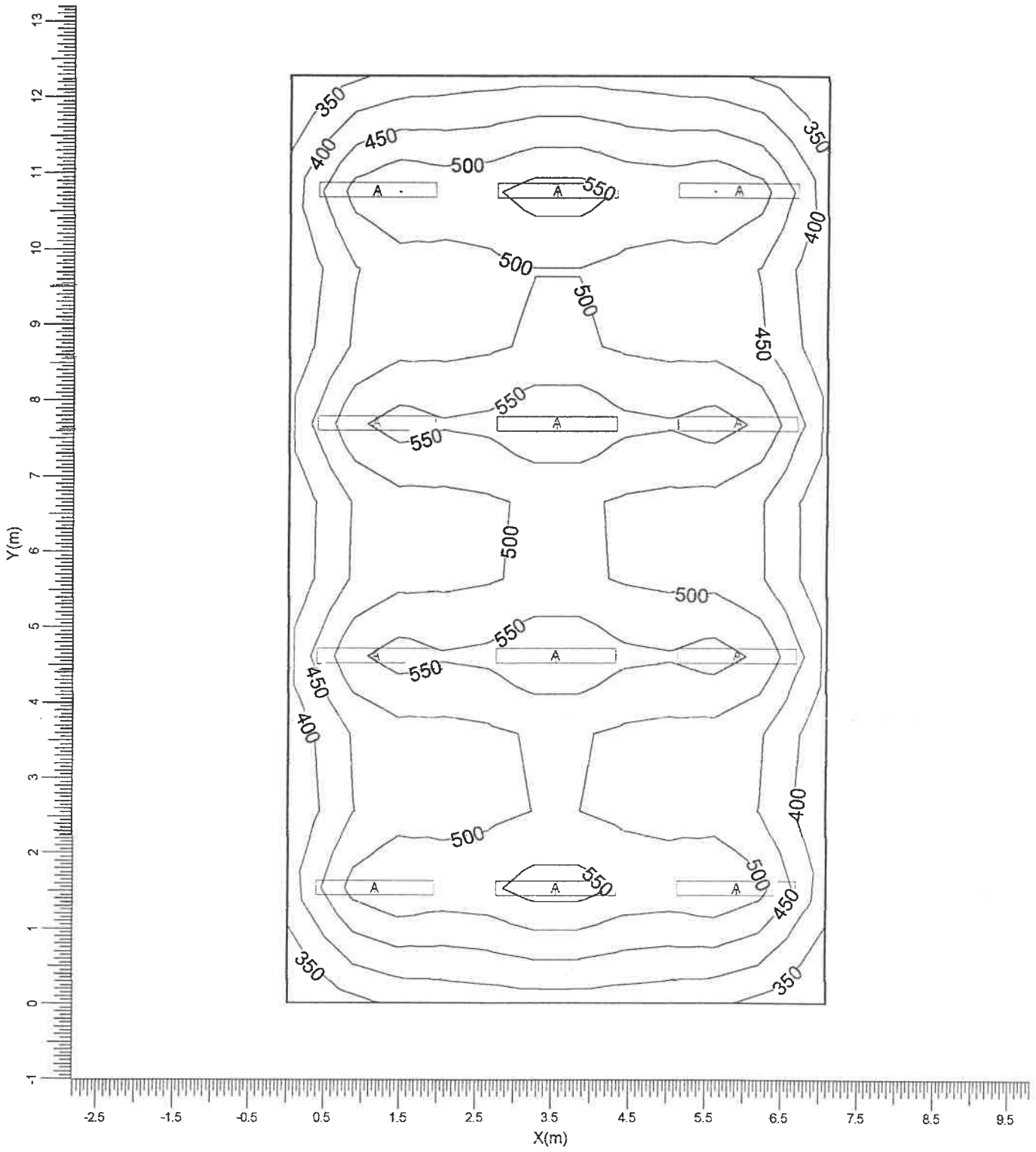

A ——▷ TCS097/258 O

Průměr	min/p	min/max	Udržovací činitel	Měřítko
480	0.72	0.58	0.75	1:75

4. Popis svítidla

4.1 Užitá svítidla

TCS097/258 O 2xTL-D58W/830



Účinnost svítidla

Dolní	: 0.51
Horní	: 0.12
Celková	: 0.63
Předřadník	: Electronic
Světelný tok	: 5000 lm
Příkon svítidla	: 111.0 W
Kód měření	: LVN8779000

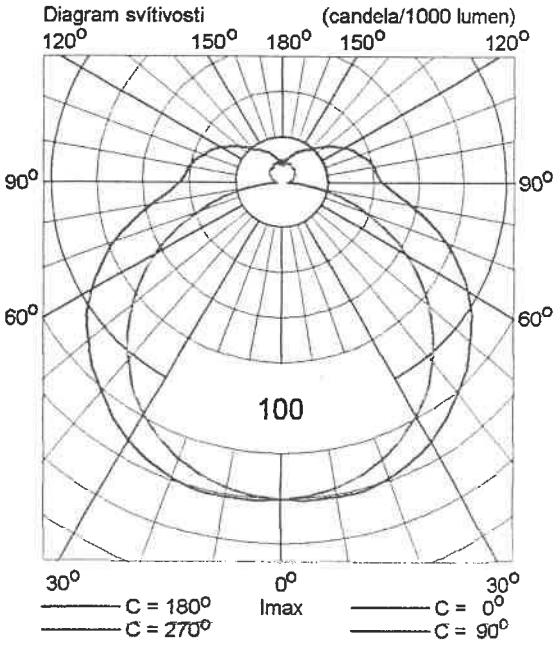

5. Popis instalace

5.1 Legendy

Užitá svítidla

Kód	Počet	Typ svítidla	Typ zdroje	Tok (lm)
A	12	TCS097/258 O	2 * TL-D58W	2 * 5000

5.2 Pozice a orientace svítidel

Počet a kód	Pozice			Směrovací úhly		
	X (m)	Y (m)	Z (m)	Rot.	Nákl90	Nákl0
1 * A	1.18	1.54	2.60	0.00	0.00	0.00
1 * A	1.18	4.62	2.60	0.00	0.00	0.00
1 * A	1.18	7.70	2.60	0.00	0.00	0.00
1 * A	1.18	10.78	2.60	0.00	0.00	0.00
1 * A	3.55	1.54	2.60	0.00	0.00	0.00
1 * A	3.55	4.62	2.60	0.00	0.00	0.00
1 * A	3.55	7.70	2.60	0.00	0.00	0.00
1 * A	3.55	10.78	2.60	0.00	0.00	0.00
1 * A	5.92	1.54	2.60	0.00	0.00	0.00
1 * A	5.92	4.62	2.60	0.00	0.00	0.00
1 * A	5.92	7.70	2.60	0.00	0.00	0.00
1 * A	5.92	10.78	2.60	0.00	0.00	0.00

Řez B - B

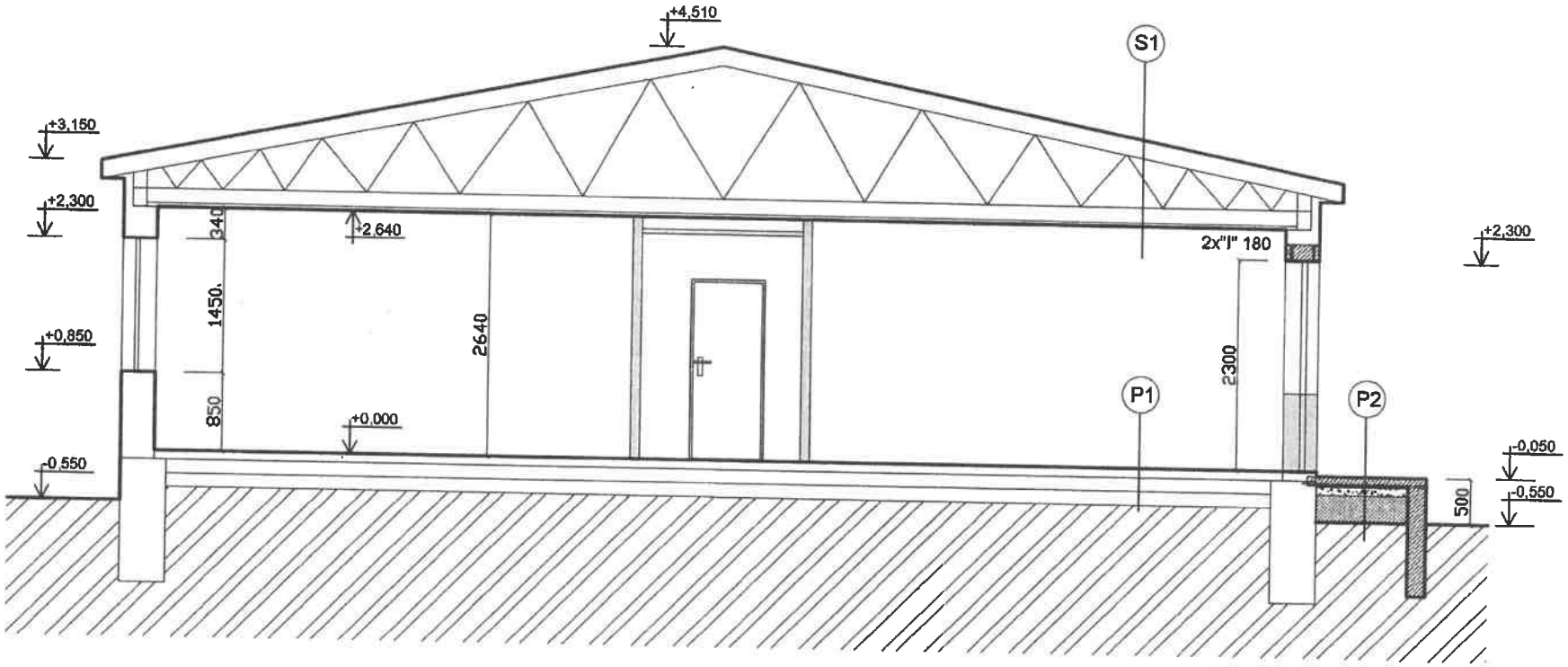

Legenda :

P1
- podlahová krytina
- betonová deska
- tepelná izolace
- izolace proti vodě
- betonová podkladní deska
- štěrkopískový podsyp
- upravená zemina

P2
- betonová deska, vyztužena sítí KARI — tl.100 mm
- štěrkopískový podsyp — tl.100 mm
- hutněný zásyp — tl.300 mm
- upravená zemina

S1
- střešní krytina - asfaltové pásy
- dřevěné bednění
- dřevěný příhradový vazník
- tepelná izolace
- prkenný záklop
- heraklitové desky
- vápenocementová omítka
- podhled z minerálních kazet

Legenda :

- nové zděné konstrukce
- vybourané konstrukce

PROJ. PROFESE: ING.MERTL JIŘÍ	
MÍSTO: P.P.Č.460, 970/18, K.Ú. ZÁLUŽÍ U LITVÍNOVA	
KRAJ: ÚSTECKÝ — OBEC: LITVÍNOV - ZÁLUŽÍ	
INVESTOR: EUROMONT GROUP A.S., DĚLNICKÁ 210, MOST-VELEBUDICE	
NÁZEV AKCE: Stavební úpravy a změna užívání části objektu č.p. 5, Litvínov - Záluží	
Řez B - B	

Ing.MERTL Jiří
Žatecká bl. 211, 434 01 MOST
projektování staveb
IČO - 10 44 92 81 tel.,fax-476 106 177

FORMÁT	2 x A4
DATUM	02 / 2011
STUPEŇ	DSP
ČÍSLO ZAKÁZKY:	09 / 2011
MĚŘÍTKO: 1 : 50	ČÍSLO VÝKRESU: 6

Řez A - A

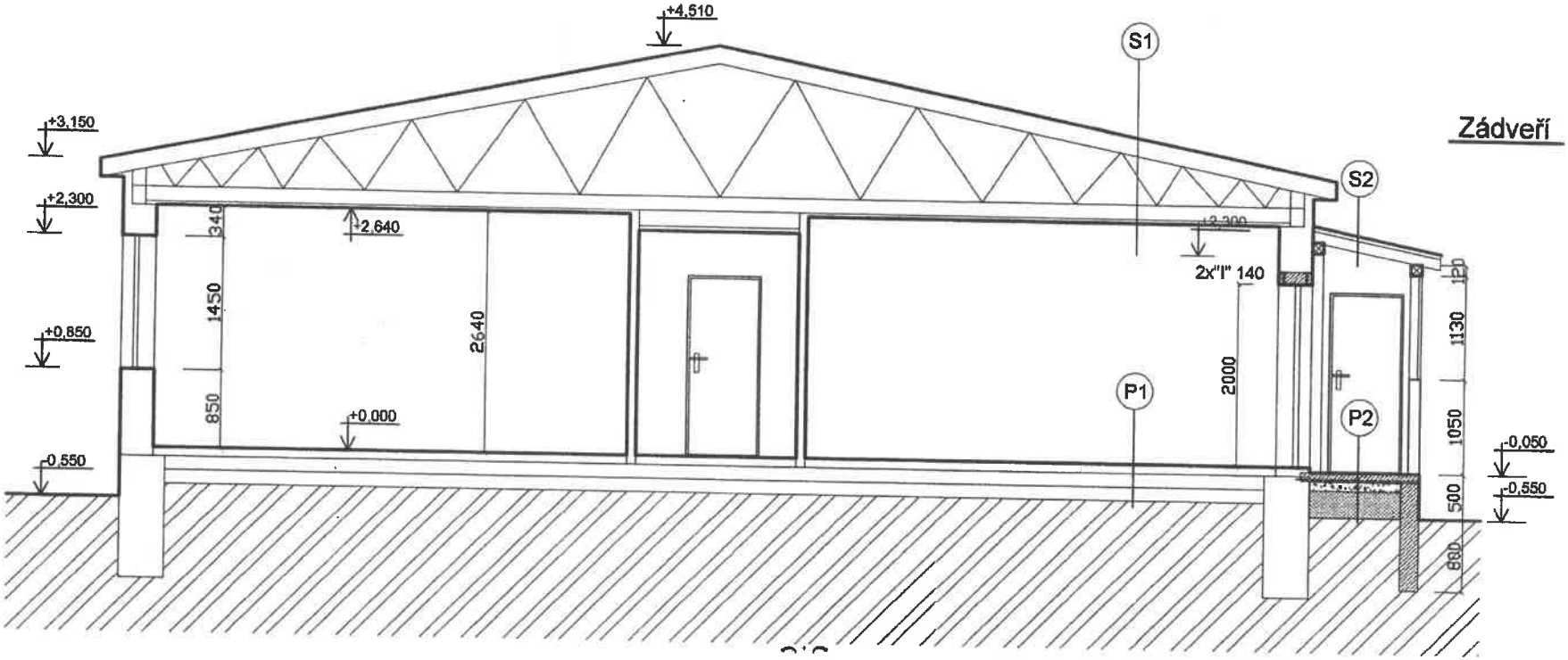

Legenda :

P1
- podlahová krytina
- betonová deska
- tepelná izolace
- izolace proti vodě
- betonová podkladni deska
- štěrkopískový podsyp
- upravená zemina

P2
- betonová deska, vyztužena sítí KARI — tl.100 mm
- štěrkopískový podsyp — tl.100 mm
- hutněný zásyp — tl.300 mm
- upravená zemina

S1
- střešní krytina - asfaltové pásy
- dřevěné bednění
- dřevěný přihradový vazník
- tepelná izolace
- prkenný záklop
- heraklitové desky
- vápenocementová omítka
- podhled z minerálních kazet

S2
- střešní krytina - Onduline
- dřevěné laťování
- dřevěné krokve 80 / 120 mm

PROJ. PROFESE	ING.MERTL JIŘÍ		
MÍSTO : P.P.Č.460, 970/18, K.Ú. ZÁLUŽÍ U LITVÍNOVA			
KRAJ : ÚSTECKÝ	OBEC : LITVÍNOV - ZÁLUŽÍ		
INVESTOR : EUROMONT GROUP A.S., DĚLNICKÁ 210, MOST-VELEBUDICE			
NÁZEV AKCE : Stavební úpravy a změna užívání části objektu č.p. 5, Litvínov - Záluží		FORMÁT	2 x A4
		DATUM	02 / 2011
		STUPEŇ	DSP
		ČÍSLO ZAKÁZKY :	09 / 2011
Řez A - A		MĚŘÍTKO : 1 : 50	ČÍSLO VÝKRESU : 5

Ing.MERTL Jiří
Žatecká bl. 211, 434 01 MOST
projektování staveb
IČO - 10 44 92 81 tel.,fax-476 106 177

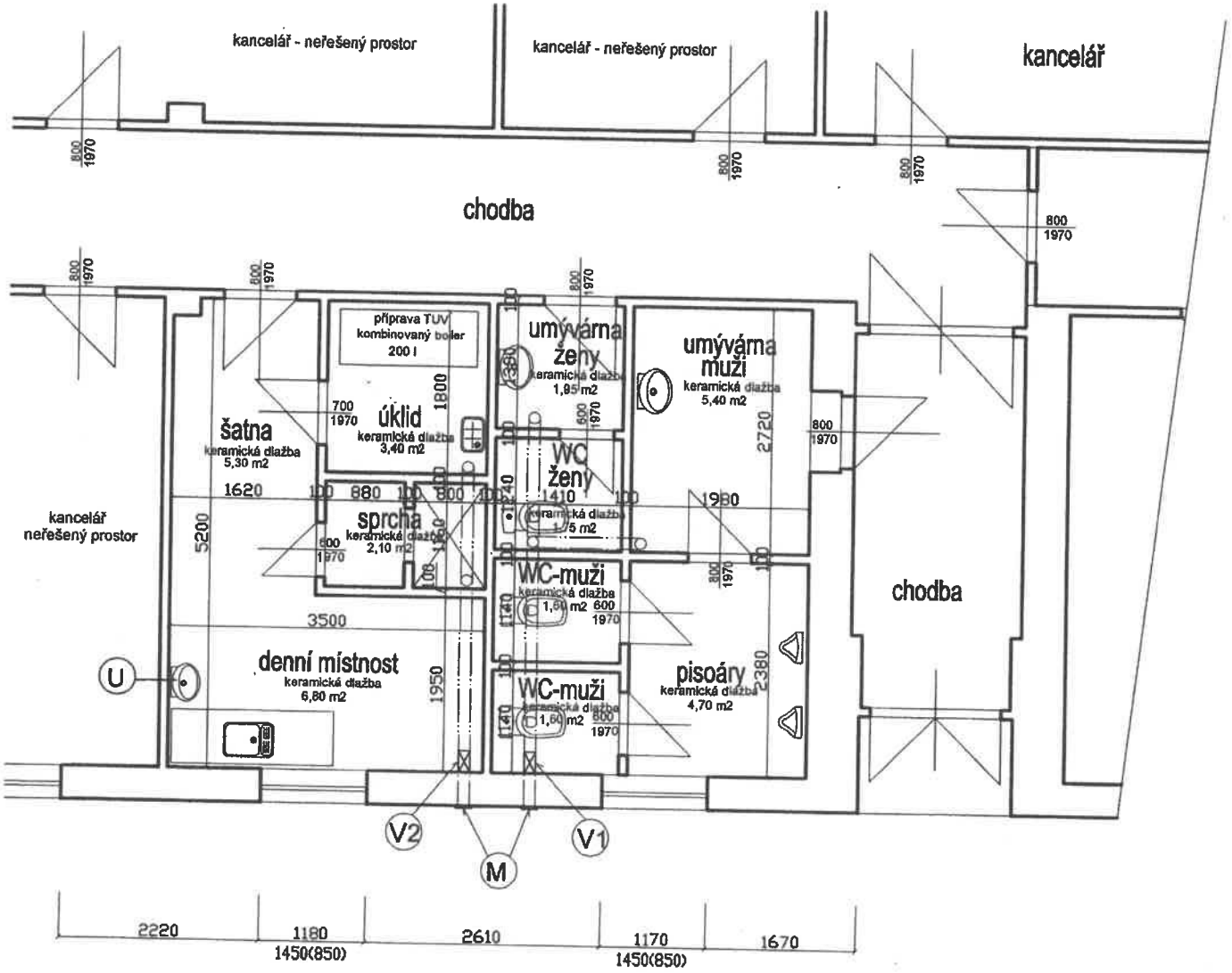

Legenda :

(V1) ventilátor CATA MT 150 - průtok 320 m3/hod
potrubí VZT nehořlavé

(V2) ventilátor CATA MT 150 - průtok 320 m3/hod
potrubí VZT nehořlavé

(M) mřížkový průvětrník 150 / 150 mm

světlá výška místnosti 2640 mm

(U) dodávka a montáž umývadla v denní místnosti
napojení na stávající rozvody vody a kanalizace

PROJ. PROFESE: ING.MERTL JIŘÍ	
MÍSTO: P.P.Č.460, 970/18, K.Ú. ZÁLUŽÍ U LITVÍNOVA	
KRAJ: ÚSTECKÝ / OBEC: LITVÍNOV - ZÁLUŽÍ	
INVESTOR: EUROMONT GROUP A.S., DĚLNICKÁ 210, MOST-VELEBUDICE	
NÁZEV AKCE: Stavební úpravy a změna užívání části objektu č.p. 5, Litvínov - Záluží	
Sociální uzel - půdorys	MĚŘÍTKO: 1 : 50 / ČÍSLO VÝKRESU: 4

Ing.MERTL Jiří
Žatecká bl. 211, 434 01 MOST
projektování staveb
IČO - 10 44 92 81 tel.,fax-476 106 177

FORMÁT	2 x A4
DATUM	02 / 2011
STUPEŇ	DSP
ČÍSLO ZAKÁZKY:	09 / 2011

Z P R Á V A

o měření a vyhodnocení osvětlení
TIME SEAL s.r.o. - Záluží – kanacelář č.9

EMV Most spol.s r.o. Sedlec 27, 434 01 Most

ZPRÁVA

o měření a vyhodnocení osvětlení

objednatel: TIME SEAL s.r.o. Záluží

zakáz.číslo: 01/12/2011

archiv.číslo: EMV/01/12/2011

datum měření: 30/11/2011

čas měření: 21.30 hod. - 22.30.hod.

popis - účel měření: měření a vyhodnocení rekonstrukce umělého osvětlení prostoru kanceláře č.9

osvětlení: umělé- zářivkové

měření provedl : EMV Most spol.s r.o.,Sedlec 27, 434 01 Most
pracovník - Maršíček Vratislav

použité měřící přístroje: - kombinovaný měřící přístroj METREL 61557
+ přídavná sonda pro měření osvětlení C (kalibrace 03/2011)
- digitální luxmetr BEHA 93421- porovnání zjištěných výsledků

podklady : - prohlídka instalace osvětlení
- ČSN EN 12464-1 vč.změn

A.část měření

Průběh měření - výsledek

1.prostor – kancelář č.

---

popis : stěny - zděné - bílé - 3 x
- prosklené - okna - 1 x
strop - zděný - bílý
podlaha - odstín šedá

srovnávací hladina - 0,850 m

2.zjištěné hodnoty

Instalovaná zářivková svítidla - typ MODUS - počet 3 ks
- zdroj zář.trubice L36W, White 26mm - počet 6 ks

Udržovaná osvětlenost v konkretních bodech dle svítidel č.1 - 3 - celkový průměr 663,75 lx

v členění : - svítidlo č.1 - vstup - levá strana - 622 lx
- svítidlo č.1 - vstup - pravá strana - 622 lx
- svítidlo č.2 - střed - levá strana - 796 lx
- svítidlo č.2 - střed - pravá strana - 793 lx
- svítidlo č.3 - okno - levá strana - 665 lx
- svítidlo č.3 - okno - pravá strana - 629 lx

meziprostory:
- svítidlo č.1 - 2 - 661 - 684 lx
- svítidlo č.2 - 3 - 720 - 522 lx

Celkový průměr osvětlenosti 663,75 lx - vyhovuje
(hodnota stanovená ČSN EN 12464-1 čl.5.3/3.2 : 500 lx)

Hodnocení měřeného prostoru - závěr:

1. hodnocení měřeného prostoru bylo provedeno v souladu s ČSN EN 12464-1 - umělé osvětlení vnitřních prostorů.Dále byla použita pro orientaci techn.publikace Světelná technika a osvětlování - edice r.1995 - autor prof.Ing.Jiří Habel,DrSc a kolektiv.

2. pracovní prostor vč.kategorizační zařazení má požadavky na osvětlenost do 500 lx.Tomuto požadavku daný proměřený prostor vyhovuje resp.částečně překračuje.Vybavenost prostoru svítidly je v dobrém technickém stavu vč. zjištěného stavu,vše v provozu.

3. parametry tj.rozměry místnosti (prostoru),umístění a osazení zdrojů,které byly předmětem měření a posouzení (hodnocení) je tj.rozmístění odpovídá skutečnému stavu.

4. měřící místa byla volena v zónách mezi zdroji v souladu s platnou metodikou.Je součástí archivu zpracovatele hodnocení.Umístění zdrojů je v úrovni stropů - dle jednotlivých pracovních míst.

Celkový závěr : instalace osvětlení předmětného prostoru vyhovuje platným ČSN pro daný prostor.



.....
podpis a razítko

zpracoval : EMV Most s.r.o.
Sedlec 27,434 01 Most
IČ - 47783575
odp.pracovník : Maršíček V.rev.technik ,oprávnění ev.č.7016/5/10/R-EZ-E1A
datum zpracování posouzení : 30.11.2011
počet listů : 4

co: objednatel - 3x,zpracovatel - 1x

Z P R Á V A

o měření a vyhodnocení osvětlení
TIME SEAL s.r.o. - Záluží – kanacelář č.9

EMV Most spol.s r.o. Sedlec 27, 434 01 Most

ZPRÁVA

o měření a vyhodnocení osvětlení

objednatel: TIME SEAL s.r.o. Záluží

zakáz.číslo: 01/12/2011

archiv.číslo: EMV/01/12/2011

datum měření: 30/11/2011

čas měření: 21.30 hod. - 22.30.hod.

popis - účel měření: měření a vyhodnocení rekonstrukce umělého osvětlení prostoru kanceláře č.9

osvětlení: umělé- zářivkové

měření provedl : EMV Most spol.s r.o.,Sedlec 27, 434 01 Most
pracovník - Maršíček Vratislav

použité měřící přístroje: - kombinovaný měřící přístroj METREL 61557
+ přídavná sonda pro měření osvětlení C (kalibrace 03/2011)
- digitální luxmetr BEHA 93421- porovnání zjištěných výsledků

podklady : - prohlídka instalace osvětlení
- ČSN EN 12464-1 vč.změn

A.část měření

Průběh měření - výsledek

1.prostor – kancelář č.

---

popis : stěny - zděné - bílé - 3 x
- prosklené - okna - 1 x
strop - zděný - bílý
podlaha - odstín šedá

srovnávací hladina - 0,850 m

2.zjištěné hodnoty

Instalovaná zářivková svítidla - typ MODUS - počet 3 ks
- zdroj zář.trubice L36W, White 26mm - počet 6 ks

Udržovaná osvětlenost v konkretních bodech dle svítidel č.1 - 3 - celkový průměr 663,75 lx

v členění : - svítidlo č.1 - vstup - levá strana - 622 lx
- svítidlo č.1 - vstup - pravá strana - 622 lx
- svítidlo č.2 - střed - levá strana - 796 lx
- svítidlo č.2 - střed - pravá strana - 793 lx
- svítidlo č.3 - okno - levá strana - 665 lx
- svítidlo č.3 - okno - pravá strana - 629 lx

meziprostory:
- svítidlo č.1 - 2 - 661 - 684 lx
- svítidlo č.2 - 3 - 720 - 522 lx

Celkový průměr osvětlenosti 663,75 lx - vyhovuje
(hodnota stanovená ČSN EN 12464-1 čl.5.3/3.2 : 500 lx)

Hodnocení měřeného prostoru - závěr:

1. hodnocení měřeného prostoru bylo provedeno v souladu s ČSN EN 12464-1 - umělé osvětlení vnitřních prostorů.Dále byla použita pro orientaci techn.publikace Světelná technika a osvětlování - edice r.1995 - autor prof.Ing.Jiří Habel,DrSc a kolektiv.

2. pracovní prostor vč.kategorizační zařazení má požadavky na osvětlenost do 500 lx.Tomuto požadavku daný proměřený prostor vyhovuje resp.částečně překračuje.Vybavenost prostoru svítidly je v dobrém technickém stavu vč. zjištěného stavu,vše v provozu.

3. parametry tj.rozměry místnosti (prostoru),umístění a osazení zdrojů,které byly předmětem měření a posouzení (hodnocení) je tj.rozmístění odpovídá skutečnému stavu.

4. měřící místa byla volena v zónách mezi zdroji v souladu s platnou metodikou.Je součástí archivu zpracovatele hodnocení.Umístění zdrojů je v úrovni stropů - dle jednotlivých pracovních míst.

Celkový závěr : instalace osvětlení předmětného prostoru vyhovuje platným ČSN pro daný prostor.

.....
podpis a razítko



zpracoval : EMV Most s.r.o.
Sedlec 27,434 01 Most
IČ - 47783575
odp.pracovník : Maršíček V.rev.technik ,oprávnění ev.č.7016/5/10/R-EZ-E1A
datum zpracování posouzení : 30.11.2011
počet listů : 4

co: objednatel - 3x,zpracovatel - 1x

Zakázka	**2P1073**
Název akce	**TIME SEAL S.R.O. - ZÁLUŽÍ**
Část	**MĚŘENÍ UM. OSVĚTLENÍ**
Místo akce	**Záluží 5, budova 1690/99**
Investor	**Time Seal s.r.o. - Záluží**
Objednatel	**Time Seal s.r.o. - Záluží**
Zhotovitel	**Ing. König Michal** ing. Michal König, Zelená 279, 41702 DUBÍ
Stupeň	**TP**
Datum	**09.2011**

Zpráva o měření umělého osvětlení
podle ČSN 36 0011-1 a 36 0011-3, dále dle ČSN EN 12464-1

Stavba: Time Seal s.r.o., Záluží 5, budova 1690/99
Záluží u Mostu

Datum měření: 08.09.2011 měření bylo provedeno v době po 20,00 hod – bez přítomnosti denního osvětlení

Rozsah měření a jeho typ:

Měřeno bylo hlavní osvětlení s přesností pro provozní měření (přípustná celková chyba 10 %).

Použité přístroje:

MAVOLUX DIGITAL, výrobce Gossen-Metrawatt GMBH, přesnost 2,5%, e.č.46/1996
Kalibrace – kalibrační list č.40991 ze dne provedení 08.12.2010 je uložen u zpracovatele měření. Kalibraci provedla kalibrační laboratoř č.2294, EZÚ s.p. Praha.
Digitální voltmetr VDM –1 pro měření napětí napájecí sítě.

Charakteristika vnitřního prostoru:

Měřený prostor je situován v budově 1690/99 v areálu Záluží 5 v Záluží u Mostu. Jedná se o pronájem prostorů pro výrobu a skladování včetně zázemí pro výrobu grafitových těsnění pro trubní rozvody na vyřezávacím plotru.
Uvedený provozní prostor je ve stavu pro běžný provoz s vyhrazením funkčně vymezených částí pro administrativu, skladování a výrobu
V prostoru jsou nové malby. Podlahové krytiny jsou tmavé.
Dispozice prostoru jsou patrné z přílohy zprávy včetně rozmístění svítidel.

Stav údržby

Osvětlovací soustavy jsou ve stavu, který lze pokládat za čtvrtinu intervalu údržby, kde předpokládaná lhůta pro pravidelnou údržbu je interval 12 měsíců.

Osvětlovací soustava

Osvětlovací soustava je tvořena zářivkovými svítidly stropními přisazenými 2x36W a 2x58W pro celkové osvětlení.

Podmínky pro měření

Měření bylo provedeno v prostoru, který byl ve stavu běžného užívání bez přítomnosti osob. Osvětlovací soustava byla uvedena před měřením do provozu v dostatečném předstihu pro ustálení parametrů zdrojů.
Při měření byla v provozu osvětlovací soustavy celkového osvětlení. Měření bylo prováděno ve srovnávací rovině 850 mm nad úrovní podlahy a v místě pracovního úkolu. V době měření měla svítidla a zdroje více něž 100 hodin provozu a jsou ve čtvrtině intervalu údržby.

Napájecí napětí

Informativně 230V/f.

Teplota vzduchu

Provozní prostory + 20 ^{O}C .

Požadavky na osvětlení dle prováděné činnosti dle ČSN EN 12464-1 Osvětlení pracovních prostorů- Část 1: Vnitřní pracovní prostory

Tabulka 5.4

Ref. číslo	Druh prostoru	E_m(lx)	UGR_L	R_a
1.1.1	chodba	100	28	40
1.4.1	skladové prostory (trvalý provoz)	200	25	60
2.5.6	výroba pneumatik (výroba těsnění)	500	22	80
3.1	administrativní činnost	300	19	80
3.2	administrativní činnost – PC	500	19	80

Vyhodnocení měření

- Naměřené hodnoty intenzity osvětlenosti vyhovují pro dané prostory a určená referenční čísla mimo funkčně vymezené části pro práci s displeji v místnostech 8 a 9. V těchto prostorech je nutno zvýšit intenzitu osvětlenosti např. zvýšením počtu svítidel.
- Kontrolní měření je vhodné provést vždy před provedením běžné údržby po 12 měsících provozu.
- Korekce výsledků s ohledem na naměřené napětí zdrojů není provedena.

Naměřené hodnoty jsou uvedeny v tabulkové a výkresové příloze:

Příloha zprávy o měření umělého osvětlení – 2P1073 7 listů
Měření umělého osvětlení – výkresová část - 2P1073/UO1

Měření provedl a vyhodnotil:

Ing. König Michal autorizovaný inženýr pro technická zařízení budov.
revizní technik elektrických zařízení

Tato zpráva má celkem 3 strany a 8 příloh. Dubí, 10.09.2011

Objekt: Provozovna Time Seal s.r.o. Záluží

místnost 1 - kancelář

746	760	608		
797	869	609		
675	729	676		
404	512	553		

prac.úk.1

654
714
741

prac.úk.2

625
681
720

prac.úk.3

1
1
1

prac.úk.4

1
1
1

č.míst.	název	ref.č.		$\bar{E}_m$	$\bar{E}$	$\bar{E}_i$	$\bar{E}_{min}$	$\bar{E}_{max}$	r	nejistota rozš. $\bar{E}$	
										-u	+u
										9,31%	9,31%
	kancelář	3.2		**500**	**528**	661	404	869	0.61	478	577
	prac.úk.1	3.2		**500**	**562**	703	654	741	0.93		
	prac.úk.2	3.2		**500**	**540**	675	625	720	0.93		
	prac.úk.3				**0**	1	1	1	1.00		
	prac.úk.4				**0**	1	1	1	1.00		

udržovací činitel z = 0,8

$\bar{E}_m$ udržovaná osvětlenost

$\bar{E}$ průměrná osvětlenost (udržovací činitel z)

$\bar{E}_i$ počáteční osvětlenost

$\bar{E}_{min}$ minimální naměřená hodnota

$\bar{E}_{max}$ maximální naměřená hodnota

Objekt: Provozovna Time Seal s.r.o. Záluží

místnost 2 - kancelář

580	517	550		
573	633	543		

prac.úk.1

772
756
715

prac.úk.2

1
1
1

prac.úk.3

1
1
1

prac.úk.4

1
1
1

č.míst.	název	ref.č.		$\bar{E}_m$	$\bar{E}$	$\bar{E}_i$	$\bar{E}_{min}$	$\bar{E}_{max}$	r	nejistota rozš. $\bar{E}$	
										-u	+u
										9,31%	9,31%
	kancelář	3.1		**300**	**452**	566	517	633	0.91	409	494
	prac.úk.1	3.2		**500**	**597**	747	715	772	0.96		
	prac.úk.2				**0**	1	1	1	1.00		
	prac.úk.3				**0**	1	1	1	1.00		
	prac.úk.4				**0**	1	1	1	1.00		

udržovací činitel z = 0,8

$\bar{E}_m$ udržovaná osvětlenost

$\bar{E}$ průměrná osvětlenost (udržovací činitel z)

$\bar{E}_i$ počáteční osvětlenost

$\bar{E}_{min}$ minimální naměřená hodnota

$\bar{E}_{max}$ maximální naměřená hodnota

Objekt: Provozovna Time Seal s.r.o. Záluží

místnost 8 - kancelář

358	469	443		
338	363	425		

prac.úk.1

318
327
340

prac.úk.2

1
1
1

prac.úk.3

1
1
1

prac.úk.4

1
1
1

č.míst.	název	ref.č.		$\bar{E}_m$	$\bar{E}$	$\bar{E}_i$	$\bar{E}_{min}$	$\bar{E}_{max}$	r	nejistota rozš. $\bar{E}$	
										-u	+u
										9,31%	9,31%
	kancelář	3.1		**300**	**319**	399	338	469	0.85	289	348
	prac.úk.1	3.2		**500**	**262**	328	318	340	0.97		
	prac.úk.2				**0**	1	1	1	1.00		
	prac.úk.3				**0**	1	1	1	1.00		
	prac.úk.4				**0**	1	1	1	1.00		

udržovací činitel z = 0,8

$\bar{E}_m$ udržovaná osvětlenost

$\bar{E}$ průměrná osvětlenost (udržovací činitel z)

$\bar{E}_i$ počáteční osvětlenost

$\bar{E}_{min}$ minimální naměřená hodnota

$\bar{E}_{max}$ maximální naměřená hodnota

Objekt: Provozovna Time Seal s.r.o. Záluží

místnost 9 - kancelář

442	460	420		
469	462	461		

prac.úk.1

549
545
533

prac.úk.2

1
1
1

prac.úk.3

1
1
1

prac.úk.4

1
1
1

č.míst.	název	ref.č.		$\bar{E}_m$	$\bar{E}$	$\bar{E}_i$	$\bar{E}_{min}$	$\bar{E}_{max}$	r	nejistota rozš. $\bar{E}$	
										-u	+u
										9,31%	9,31%
	kancelář	3.1		**300**	**361**	452	420	469	0.93	327	394
	prac.úk.1	3.2		**500**	**433**	542	533	549	0.98		
	prac.úk.2				**0**	1	1	1	1.00		
	prac.úk.3				**0**	1	1	1	1.00		
	prac.úk.4				**0**	1	1	1	1.00		

udržovací činitel z = 0,8

$\bar{E}_m$ udržovaná osvětlenost

$\bar{E}$ průměrná osvětlenost (udržovací činitel z)

$\bar{E}_i$ počáteční osvětlenost

$\bar{E}_{min}$ minimální naměřená hodnota

$\bar{E}_{max}$ maximální naměřená hodnota

Objekt: Provozovna Time Seal s.r.o. Záluží

místnost 4 - dílna

747	571	897	1024	981
639	769	781	1207	917
802	788	907	1130	1102

prac.úk.1

690
726
787

prac.úk.2

633
633
610

prac.úk.3

1
1
1

prac.úk.4

1
1
1

č.míst.	název	ref.č.		$\bar{E}_m$	$\bar{E}$	$\bar{E}_i$	$\bar{E}_{min}$	$\bar{E}_{max}$	r	nejistota rozš. $\bar{E}$	
										-u	+u
										9,31%	9,31%
	dílna	2.5.6		**500**	**707**	884	571	1207	0.65	641	772
	prac.úk.1	3.2		**500**	**587**	734	690	787	0.94		
	prac.úk.2	3.1		**300**	**500**	625	610	633	0.98		
	prac.úk.3				**0**	1	1	1	1.00		
	prac.úk.4				**0**	1	1	1	1.00		

udržovací činitel z = 0,8

$\bar{E}_m$ udržovaná osvětlenost

$\bar{E}$ průměrná osvětlenost (udržovací činitel z)

$\bar{E}_i$ počáteční osvětlenost

$\bar{E}_{min}$ minimální naměřená hodnota

$\bar{E}_{max}$ maximální naměřená hodnota

OBJEKT: Time Seal s.r.o. - Záluží

místnost 3 - sklad

644	703	561		
628	655	503		

místnost 5 - sklad

478	548	460		
435	507	446		

místnost 6 - sklad

333	449	438		

místnost 7 - sklad

808	1001	674		
606	584	445		

č.míst.	**název**	**ref.č.**		$\bar{E}_m$	$\bar{E}$	$\bar{E}_i$	$\bar{E}_{min}$	$\bar{E}_{max}$	**r**	nejistota rozš. $\bar{E}$ -u 9.31	nejistota rozš. $\bar{E}$ +u 9.31
3	sklad	1.4.1		**100**	**492**	615	503	703	0.82	446	537
5	sklad	1.4.1		**100**	**383**	479	435	548	0.91	347	418
6	sklad	1.4.1		**100**	**324**	406	333	449	0.82	293	354
7	sklad	1.4.1		**100**	**548**	686	445	1001	0.65	496	599

udržovací činitel z = 0.8

$\bar{E}_m$ udržovaná osvětlenost

$\bar{E}$ průměrná osvětlenost (udržovací činitel z)

$\bar{E}_i$ počáteční osvětlenost

$\bar{E}_{min}$ minimální naměřená hodnota

$\bar{E}_{max}$ maximální naměřená hodnota

OBJEKT: Time Seal s.r.o. - Záluží

místnost 10 - chodba

268	275	210	158	234

místnost

1				

místnost

1				

místnost

1				

č.míst.	**název**	**ref.č.**		$\bar{E}_m$	$\bar{E}$	$\bar{E}_i$	$\bar{E}_{min}$	$\bar{E}_{max}$	**r**	nejistota rozš.$\bar{E}$ -u 9.31	nejistota rozš.$\bar{E}$ +u 9.31
10	chodba	1.1.1		**100**	**183**	229	158	275	0.69	165	200
					0	1	1	1	1.00	0	0
					0	1	1	1	1.00	0	0
					0	1	1	1	1.00	0	0

udržovací činitel z = 0.8

$\bar{E}_m$ udržovaná osvětlenost

$\bar{E}$ průměrná osvětlenost (udržovací činitel z)

$\bar{E}_i$ počáteční osvětlenost

$\bar{E}_{min}$ minimální naměřená hodnota

$\bar{E}_{max}$ maximální naměřená hodnota

TIME SEAL s.r.o. Záluží

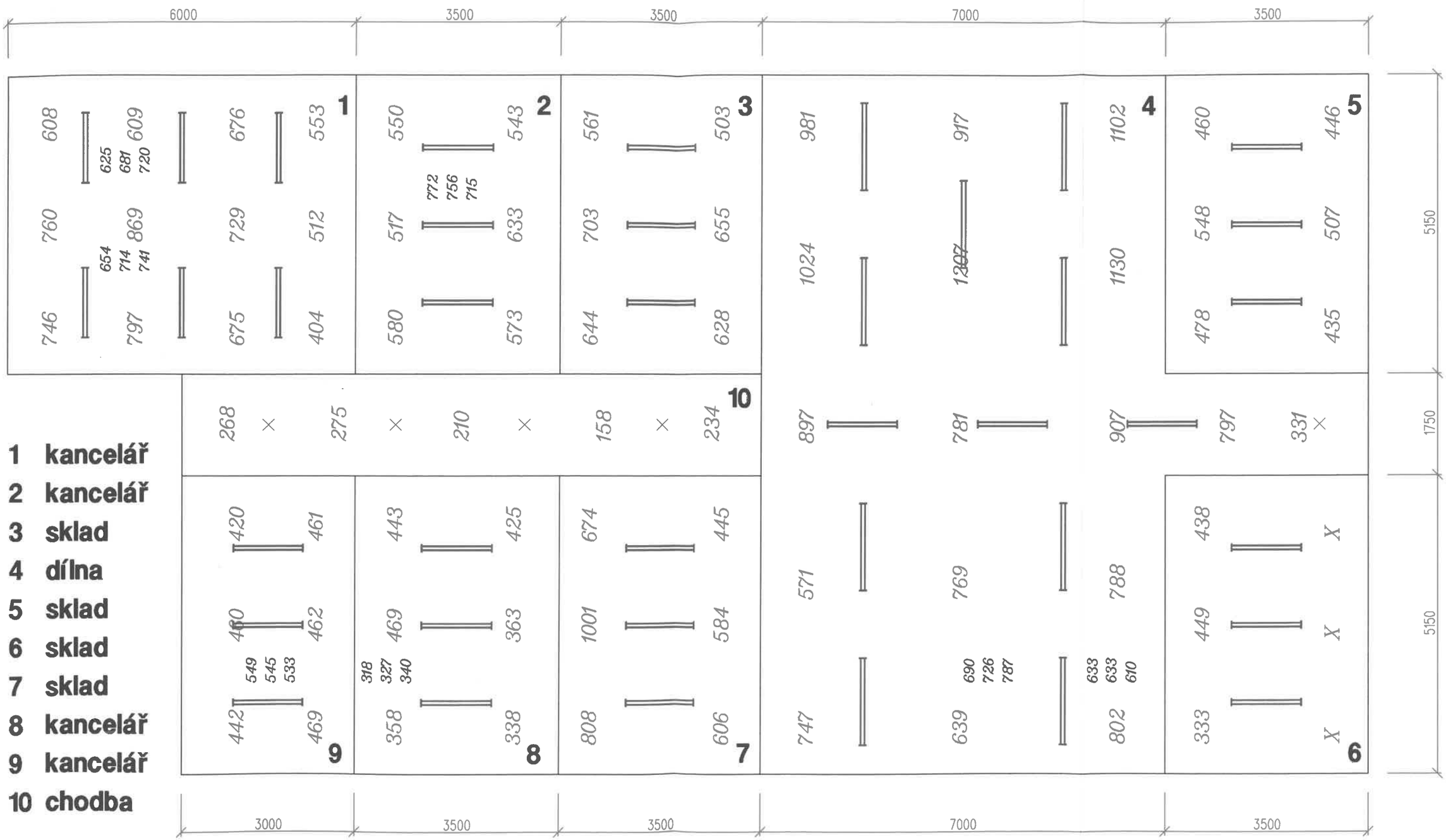

1 kancelář
2 kancelář
3 sklad
4 dílna
5 sklad
6 sklad
7 sklad
8 kancelář
9 kancelář
10 chodba

stropní svítidla 2x36W , 2x58W

XXX intenzita osvětlenosti (lx)

XXX intenzita osvětlenosti (lx) – prac. úkol

AKCE	TIME SEAL s.r.o. – Záluží	VYPRACOVAL	ING. KONIG MICHAL, ZELENÁ 279, 417 02 DUBÍ	
		OBJEDNATEL	TIME SEAL s.r.o. , Záluží 5, budova 1690/99, Záluží u Mos	
		INVESTOR	TIME SEAL s.r.o. , Záluží 5, budova 1690/99, Záluží u Mos	
OBSAH	Měření umělého osvětlení Naměřené hodnoty	MÍSTO	Záluží	
		DATUM	STUPEŇ	MĚŘÍTKO
		09.2011	TP	1:75
				ČÍSLO 2P1073/U0

Česká metrologická společnost
Certifikační místo pro certifikaci způsobilosti
pracovníků pro metrologickou a zkušební činnost
116 68 Praha 1, Novotného lávka 5

P 3008

Certifikační místo pro certifikaci způsobilosti pracovníků pro metrologickou a zkušební činnost akreditované Českým institutem pro akreditaci o.p.s. jako certifikační orgán č. 3008

vydává

CERTIFIKÁT ZPŮSOBILOSTI

evid. č. 454 / 2001 – 2. prodloužení

pro výkon funkce v kvalifikační úrovni **metrolog II. kvalifikačního stupně**

v oborech: osvětlení – s platností od 17. 12. 2001
hluk – s platností od 3. 11. 2006

nositel **Ing. Michal KÖNIG**

Certifikát způsobilosti je vydáván na základě posouzení žadatele v písemné, odborné a praktické části zkoušky podle příručky jakosti č.j. CM 294/07, splňující akreditační kritéria podle ČSN EN ISO/IEC 17024:2003, a v souladu s požadavky podle č.j. CM 295/07, část 2.

Certifikační místo může na základě kontroly, při zjištění porušování povinností nositele certifikátu nebo pravidel používání certifikátu, platnost certifikátu pozastavit, omezit, případně certifikát odejmout.

Certifikát způsobilosti nabyl účinnosti dnem 17. prosince 2001 a platnost 2. prodloužení končí dnem 31. prosince 2012.

V Praze dne 11. prosince 2009

CERTIFIKAČNÍ ORGÁN AKREDITOVANÝ ČIA
Certifikace způsobilosti pracovníků pro metrologickou a zkušební činnost
3008

Prof. Ing. Jindřich Vítovec, DrSc.
vedoucí CM

© TISK VICTORIA SECURITY PRINTING a.s., PRAHA

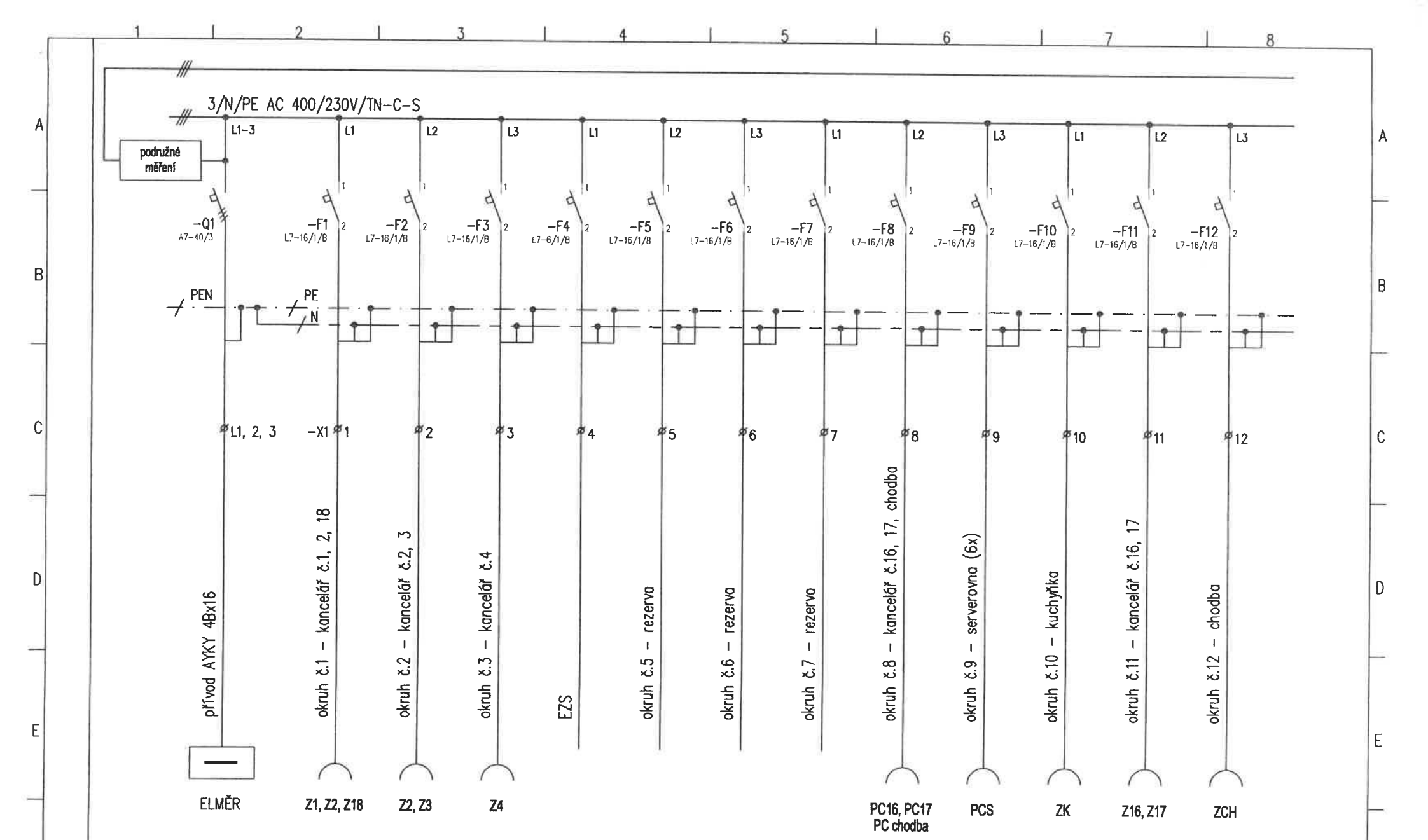

Datum	03/03	Změna č.	1	07/2011	Euromont Group a.s. Administrativní budova Rekonstrukce elektroinstalace
Kreslil	Novotný O.				
Kontroloval	Novotný O.				
Schválil	ing. Šimek V.				

EUROMONT GROUP a.s.

Rozváděč SR311
schéma zapojení a výstroje

Nahrazuje výkres č. :	–		
Číslo zakázky	–	Archivní číslo	03/03047
		Pořadové číslo	D1
Měřítko	–	Číslo výkresu	4P 0053
		List	1
		Listů	4

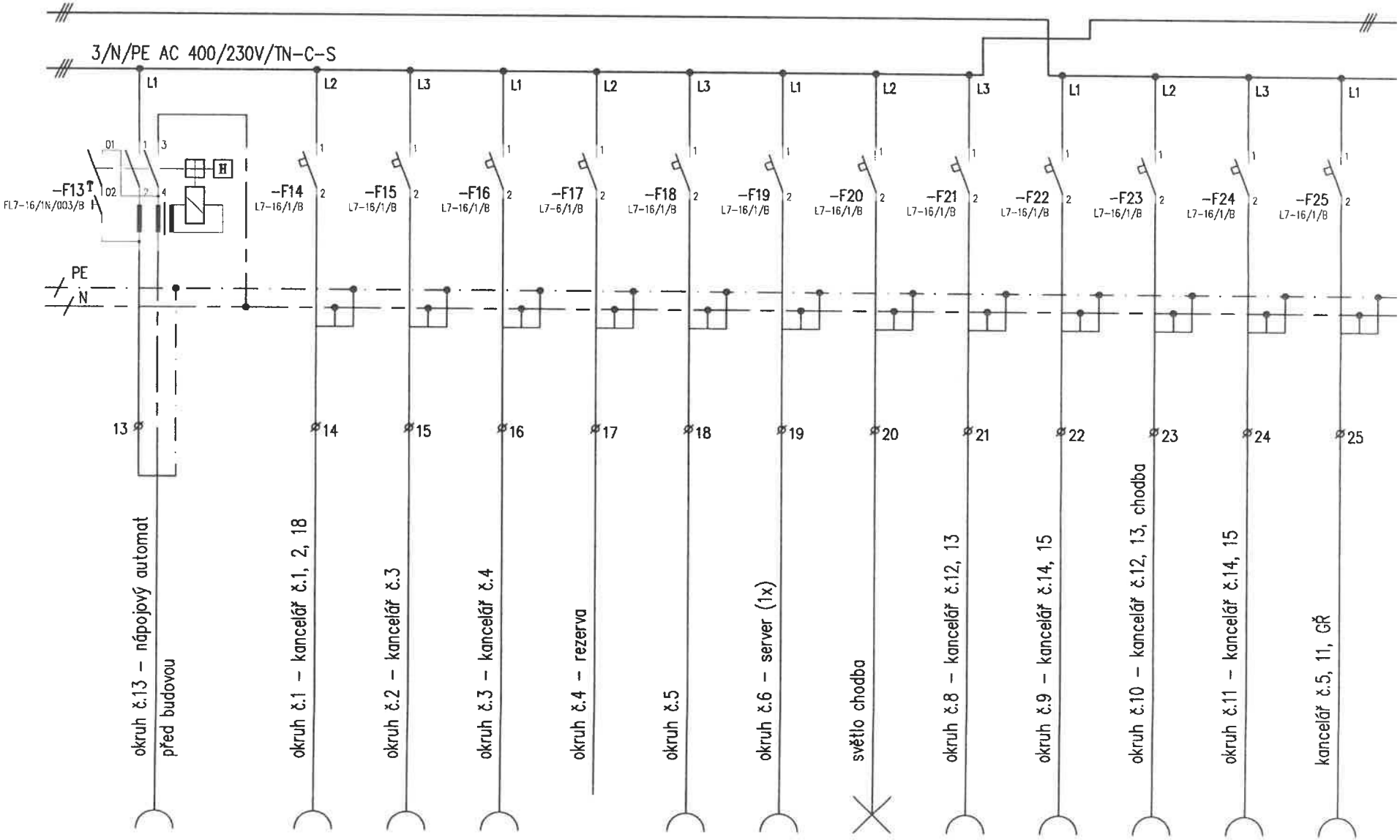

Datum	03/03	Změna č.	1	07/2011	Euromont Group a.s. Administrativní budova Rekonstrukce elektroinstalace
Kreslil	Novotný O.				
Kontroloval	Novotný O.				
Schválil	ing. Šimek V.				

EUROMONT GROUP a.s.

Rozváděč SR311
schéma zapojení a výstroje

Nahrazuje výkres č. :	–		
Číslo zakázky	–	Archivní číslo	03/03047
		Pořadové číslo	D1
Měřítko –	Číslo výkresu 4P 0053	List	2
		Listů	4

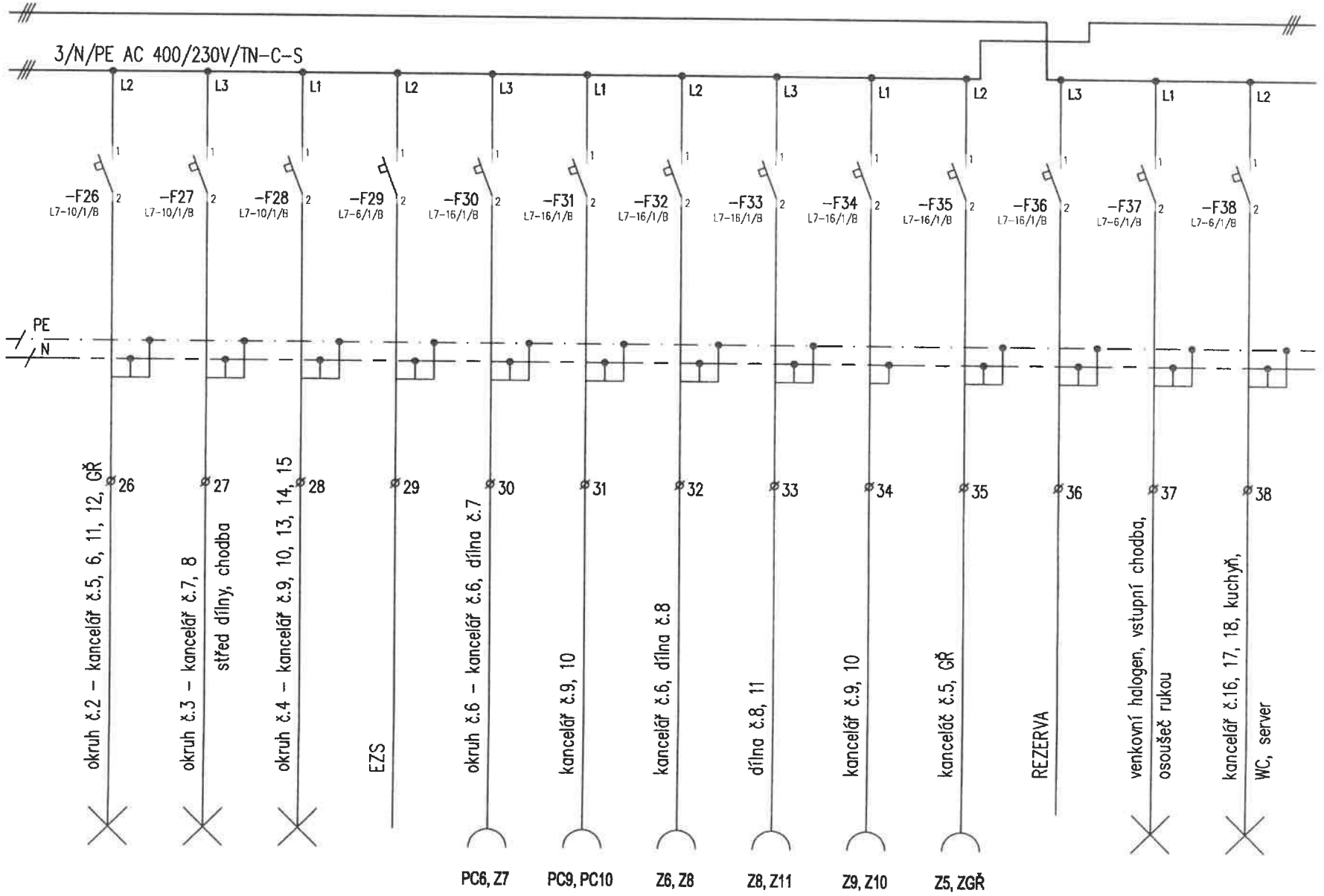

Datum	03/03	Změna č.	1	07/2011	
Kreslil	Novotný O.				
Kontroloval	Novotný O.				
Schválil	ing.Šimek V.				

Euromont Group a.s.
Administrativní budova
Rekonstrukce elektroinstalace

EUROMONT GROUP a.s.

Rozváděč SR311
schéma zapojení a
výstroje

Nahrazuje výkres č. :	–		
Číslo zakázky	–	Archivní číslo	03/03047
		Pořadové číslo	01
Měřítko	–	Číslo výkresu	4P 0053
		List	3
		Listů	4

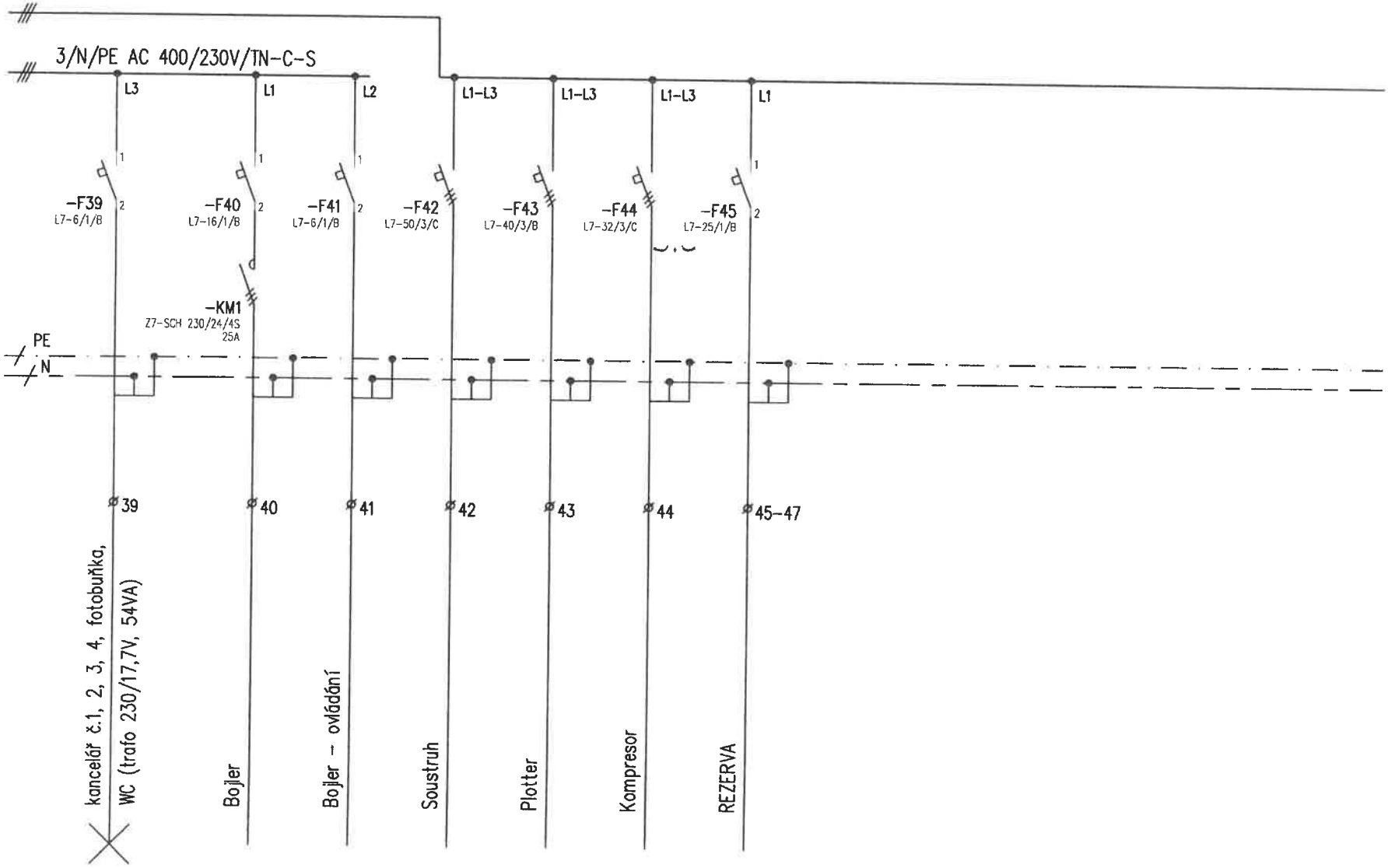

Datum	03/03	Změna č.	1	07/2011	Euromont Group a.s. Administrativní budova Rekonstrukce elektroinstalace
Kreslil	Novotný O.				
Kontroloval	Novotný O.				
Schválil	ing.Šimek V.				

EUROMONT GROUP a.s.

Rozváděč SR311
schéma zapojení a
výstroje

Nahrazuje výkres č. :			–
Číslo zakázky	–	Archivní číslo	03/03047
		Pořadové číslo	D1
Měřítko –	Číslo výkresu 4P 0053	List	4
		Listů	4

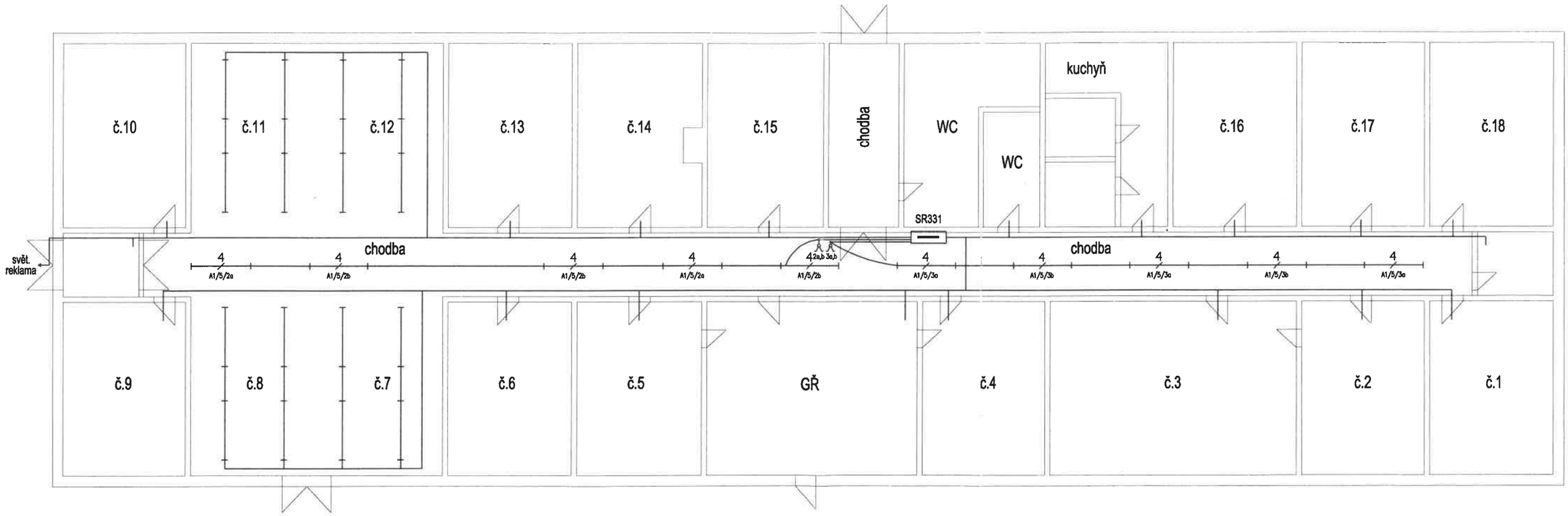

Datum	03/03	Změna č.	1	07/2011
Kreslil	Novotný O.			
Kontroloval	Novotný O.			
Schválil	ing.Šimek V.			

Euromont Group a.s.
Administrativní budova
Rekonstrukce elektroinstalace

EUROMONT GROUP a.s.

Administrativní budova
dispozice osvětlení

Nahrazuje výkres č. :			–
Číslo zakázky	–	Archivní číslo	03/03047
		Pořadové číslo	D2
Měřítko –	Číslo výkresu 2P 0015	List	1
		Listů	2

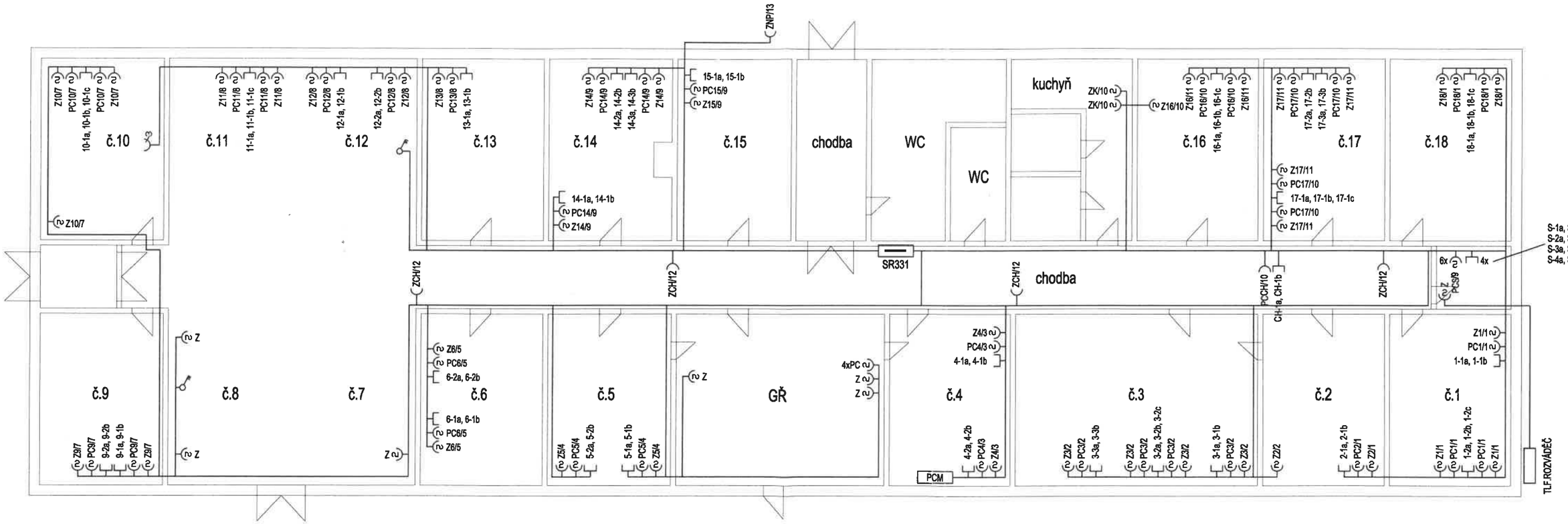

Datum	03/03	Změna č.	1	07/2011	
Kreslil	Novotný O.				
Kontroloval	Novotný O.				

Euromont Group a.s.
Administrativní budova
Rekonstrukce elektroinstalace

Administrativní budova
dispozice zásuvek

Nahrazuje výkres č. :			–
Číslo zakázky	–	Archivní číslo	03/03047
		Pořadové číslo	D2
Měřítko –	Číslo výkresu	2P 0015	List 2

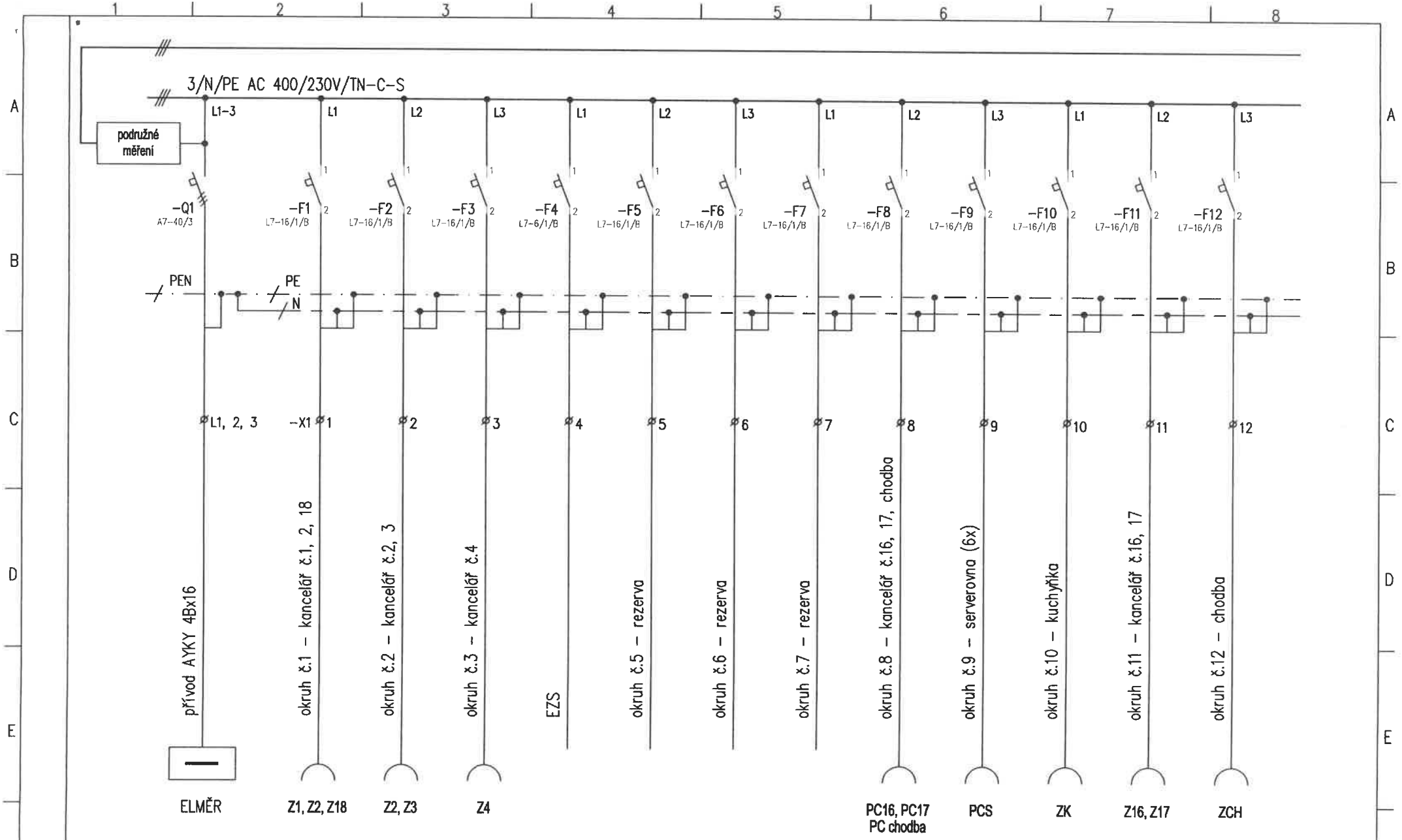

Datum	03/03	Změna č. 1	07/2011	Euromont Group a.s. Administrativní budova Rekonstrukce elektroinstalace
Kreslil	Novotný O.			
Kontroloval	Novotný O.			
Schválil	ing.Šimek V.			

EUROMONT GROUP a.s.

Rozváděč SR311
schéma zapojení a
výstroje

Nahrazuje výkres č. :	–		
Číslo zakázky	–	Archivní číslo	03/03047
		Pořadové číslo	D1
Měřítko –	Číslo výkresu 4P 0053	List	1
		Listů	4

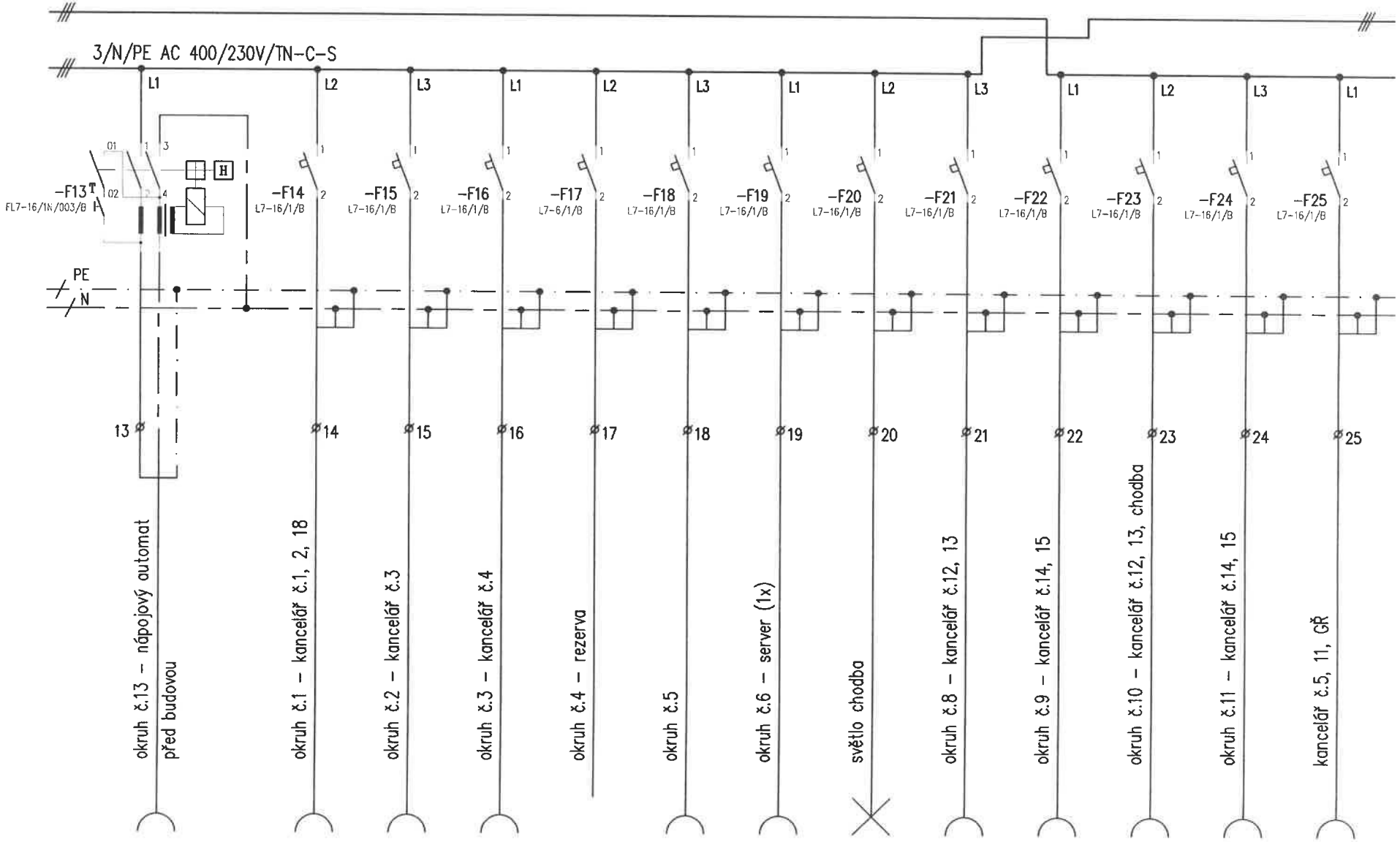

Datum	03/03	Změna č. 1	07/2011	Euromont Group a.s. Administrativní budova Rekonstrukce elektroinstalace	Rozváděč SR311 schéma zapojení a výstroje
Kreslil	Novotný O.				
Kontroloval	Novotný O.				
Schválil	ing. Šimek V.				

EUROMONT GROUP a.s.

Nahrazuje výkres č. :	–		
Číslo zakázky	–	Archivní číslo	03/03047
		Pořadové číslo	D1
Měřítko –	Číslo výkresu 4P 0053	List	2
		Listů	4

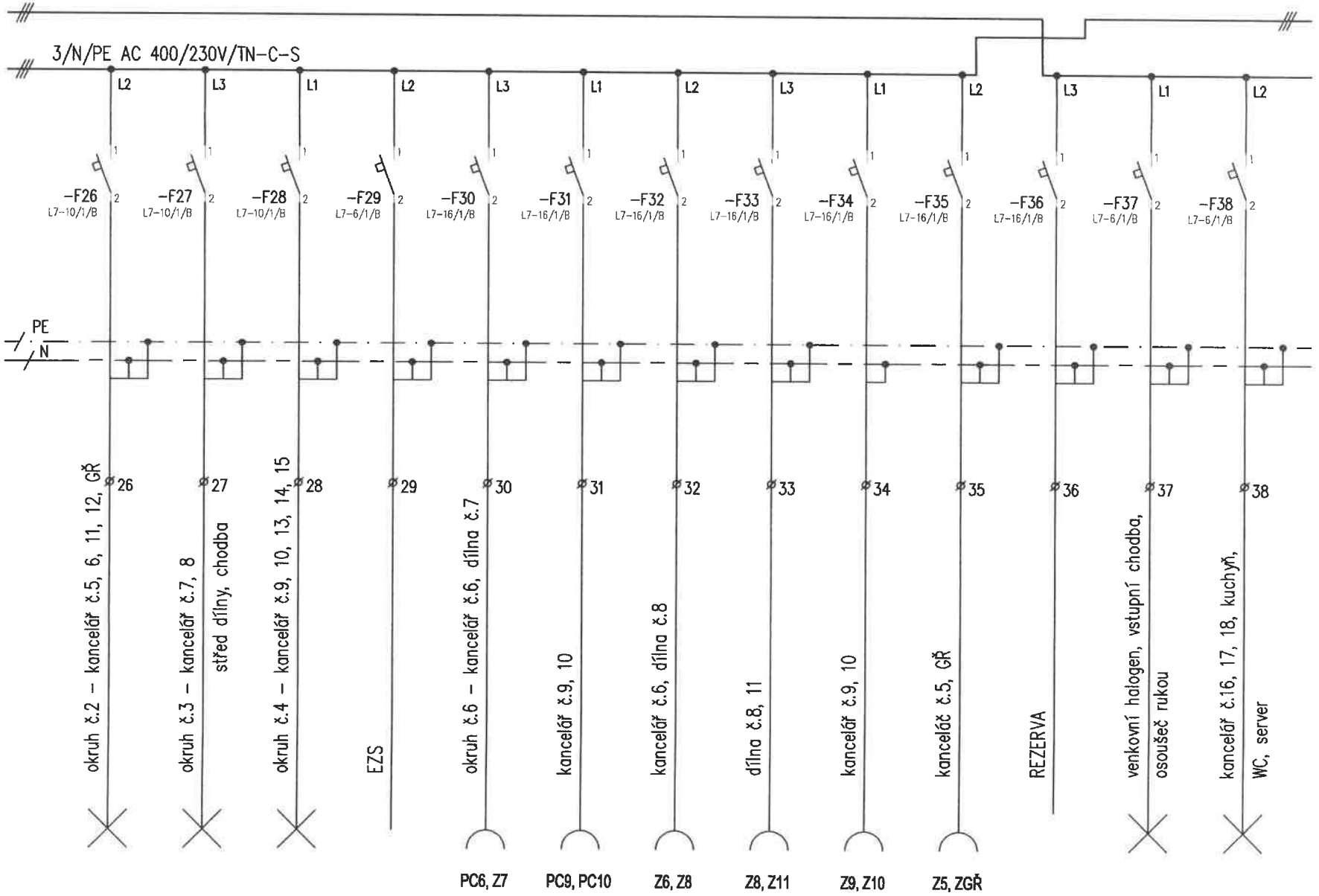

Datum	03/03	Změna č.	1	07/2011
Kreslil	Novotný O.			
Kontroloval	Novotný O.			
Schválil	ing.Šimek V.			

Euromont Group a.s.
Administrativní budova
Rekonstrukce elektroinstalace

EUROMONT GROUP a.s.

Rozváděč SR311
schéma zapojení a výstroje

Nahrazuje výkres č. : –

Číslo zakázky –

Archivní číslo 03/03047

Pořadové číslo D1

Měřítko –

Číslo výkresu 4P 0053

List 3

Listů 4

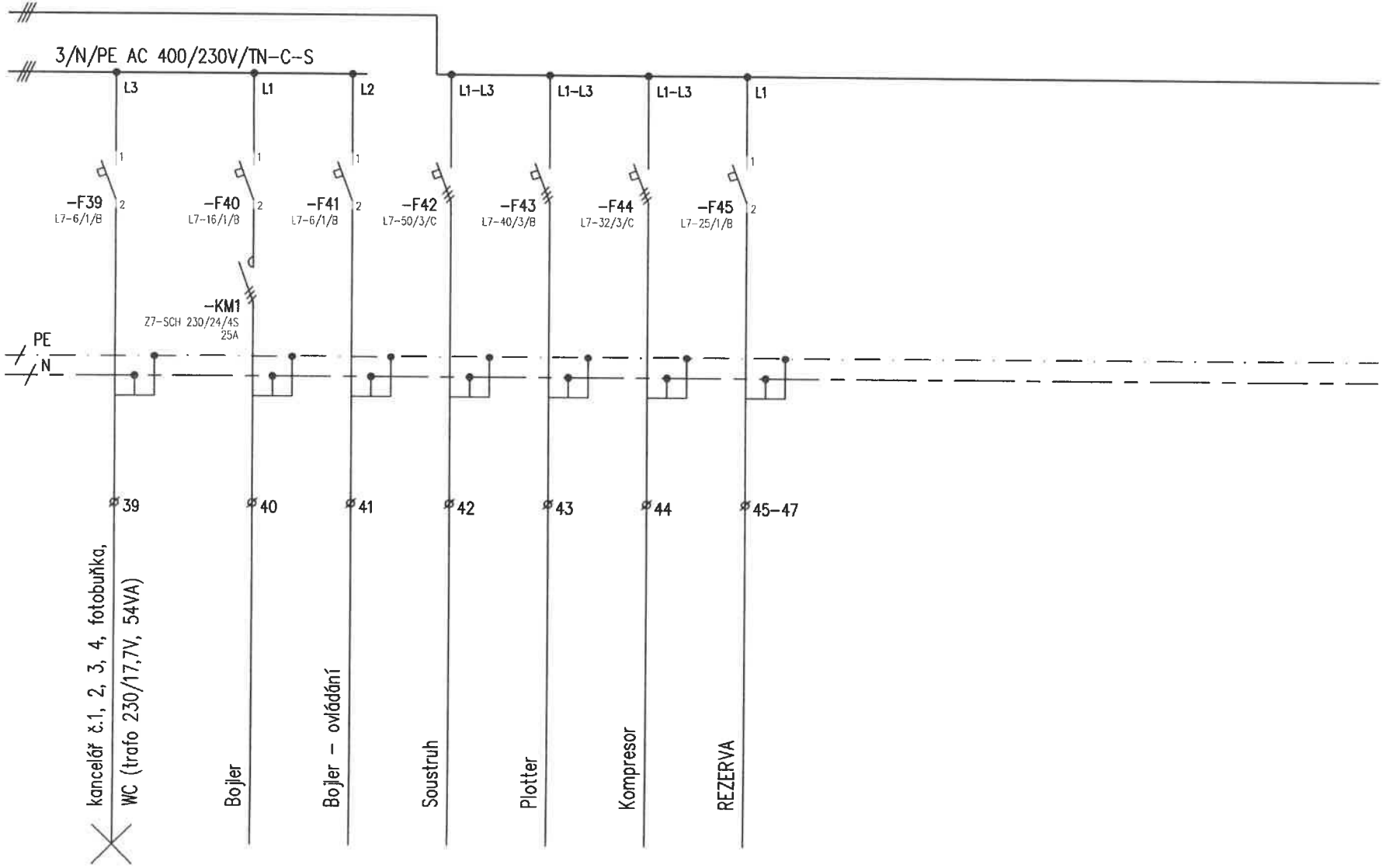

Datum	03/03	Změna č. 1	07/2011	Euromont Group a.s. Administrativní budova Rekonstrukce elektroinstalace	Rozváděč SR311 schéma zapojení a výstroje
Kreslil	Novotný O.				
Kontroloval	Novotný O.				
Schválil	ing.Šimek V.				

EUROMONT GROUP a.s.

Nahrazuje výkres č. :	–		
Číslo zakázky	–	Archivní číslo	03/03047
		Pořadové číslo	D1
Měřítko –	Číslo výkresu 4P 0053	List	4
		Listů	4

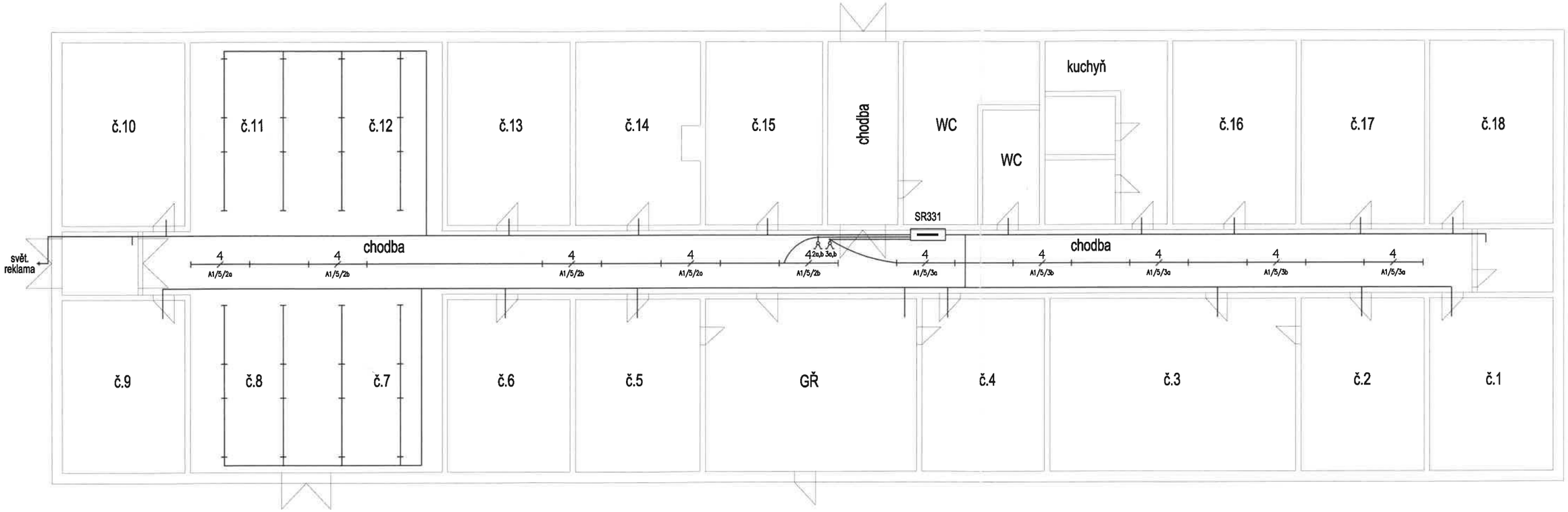

Datum	03/03	Změna č. 1	07/2011	Euromont Group a.s. Administrativní budova Rekonstrukce elektroinstalace	EUROMONT GROUP a.s.
Kreslil	Novotný O.				
Kontroloval	Novotný O.				
Schválil	ing.Šimek V.				

Administrativní budova
dispozice osvětlení

Nahrazuje výkres č. :			–
Číslo zakázky	–	Archivní číslo	03/03047
		Pořadové číslo	D2
Měřítko –	Číslo výkresu 2P 0015	List	1
		Listů	2

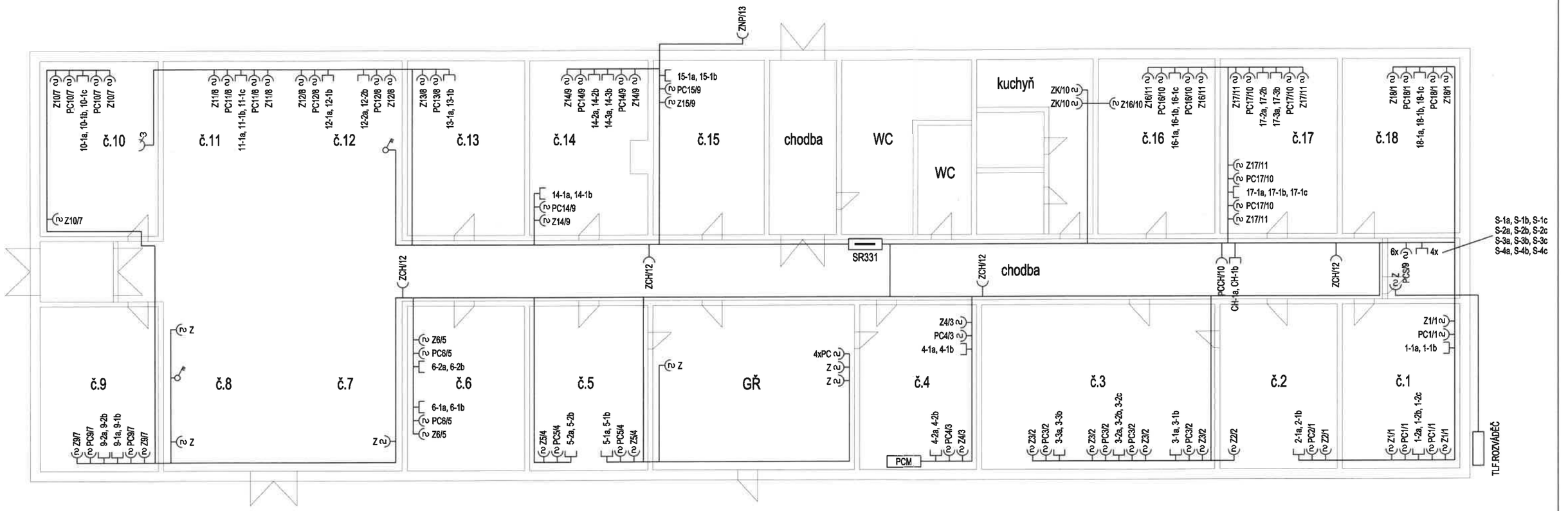

Datum	03/03	Změna č.	1	07/2011	
Kreslil	Novotný O.				
Kontroloval	Novotný O.				
Schválil	ing.Šimek V.				

Euromont Group a.s.
Administrativní budova
Rekonstrukce elektroinstalace

EUROMONT GROUP a.s.

Administrativní budova
dispozice zásuvek

Nahrazuje výkres č. : –

Číslo zakázky – Archivní číslo 03/03047

Pořadové číslo D2

Měřítko – Číslo výkresu 2P 0015

List 2

Listů 2

PROJ. PROFESE	ING.MERTL JIŘÍ		**Ing.MERTL Jiří** Žatecká bl. 211, 434 01 MOST *projektování staveb* IČO - 10 44 92 81 tel.,fax-476 106 177
MÍSTO : P.P.Č.460, 970/18, K.Ú. ZÁLUŽÍ U LITVÍNOVA			
KRAJ : ÚSTECKÝ	OBEC : LITVÍNOV - ZÁLUŽÍ		
INVESTOR : EUROMONT GROUP A.S., DĚLNICKÁ 210, MOST-VELEBUDICE			
NÁZEV AKCE : **Stavební úpravy a změna užívání části objektu č.p. 5, Litvínov - Záluží**		FORMÁT	-----
		DATUM	02 / 2011
		STUPEŇ	DSP
		ČÍSLO ZAKÁZKY :	09 / 2011
A - Průvodní zpráva B - Souhrnná technická zpráva		MĚŘÍTKO : -----	ČÍSLO PARÉ : 3

A. Průvodní zpráva

a) identifikace stavby

Název stavby : **Stavební úpravy a změna užívání části objektu č.p. 5, Litvínov - Záluží**
změna užívání ze stávajcích kanceláří na provozovnu – výroba těsnění

Místo stavby :

p.p.č. 460	- Euromont Group,a.s. - zastavěná plocha a nádvoří	- 555 m2
p.p.č. 970 / 18	- Euromont Group,a.s. - oststní plocha	- 721 m2

Katastrální území : Záluží u Litvínova

Sousední pozemky :

p.p.č. 970 / 10	- MAKART s.r.o. , Záluží 8, Litvínov
p.p.č. 970 / 14	- Jaroslav a Oldřiška FIŠEROVI, Vodárenská 2561, Louny
p.p.č. 970 / 15	- KOMERSAL TEAM spol., s.r.o. , Záluží 7,Litvínov
	- Jaroslav a Oldřiška FIŠEROVI, Vodárenská 2561, Louny
	- MAKART s.r.o. , Záluží 8, Litvínov
	- EUROMONT GROUP, a.s., Dělnická 210, Most-Velebudice

Kraj : Ústecký

Stavební úřad : Litvínov

Investor : **EUROMONT GROUP, a.s.**
Dělnická 210
Most-Velebudice

Projektant stavební : **Ing. MERTL Jiří** **- č. 0400134**
Žatecká bl. 211
Most

a) údaje o dosavadním využití a zastavěnosti území, o stavebním pozemku a o majetkoprávních vztazích,

Projektová dokumentace řeší stavební úpravy a změnu v užívání ve stávajícím tobjektu č.p. 5, na st.p.č. 460 , k.ú. Záluží u Litvínova. Objekt má jedno nadzemní podlaží a je nepodsklepený Zastřešení objektu je dřevěnými sedlovými vazníky se střešní

g) předpokládaná lhůta výstavby včetně popisu postupu výstavby,

Předpokládaná doba výstavby – 4 měsíce.

h) ***statistické údaje o orientační hodnotě stavby bytové, nebytové, na ochranu životního prostředí a ostatní v tis. Kč, dále údaje o podlahové ploše budovy bytové či nebytové v m², a o počtu bytů v budovách bytových a nebytových.***

Orientační náklady – stavby ostatní - 150 tis. Kč

B. Souhrnná technická zpráva

1. Urbanistické, architektonické a stavebně technické řešení

a) zhodnocení staveniště, u změny dokončené stavby též vyhodnocení současného stavu konstrukcí; stavebně historický průzkum u stavby, která je kulturní památkou, je v památkové rezervaci nebo je v památkové zóně,

Staveništěm je stávající objekt č.p. 5 na st.p.č. 460 , k.ú. Záluží u Litvínova. Viditelné konstrukce objektu jsou v dobrém technickém stavu, odpovídajícímu stáří objektu. Nebylo zjištěno žádných závad. Na stavbě nebyl proveden žádný průzkum, není kulturní památkou , nenachází se památkové rezervaci, ani v památkové zóně.

b) urbanistické a architektonické řešení stavby, popřípadě pozemků s ní souvisejících,

Jedná se o stavební úpravy uvnitř objektu, dále přístavbu rampy pro zásobování a zádveří před vstupní kanceláří.

c) technické řešení stavby, s popisem pozemních staveb a inženýrských staveb a řešení vnějších ploch,

Nové zděné konstrukce (rozdělovací příčky) jsou navrženy z plynobetonových tvárnic.
Stávající objekt je zděný, obvodové konstrukce tl. 370 mm. Příčky zděné tl. 150 mm. Zastřešení dřevěnými sbíjenými vazníky se střešní krytinou z asfaltových izolačních pásů. Okna plastová zasklena izolačním sklem. Dveře dřevěné, do ocelových zárubní.
Nové dveře dřevěné, osazené do ocelové zárubně. Označené dveře jsou s požární odolností, dle PBŘ.

d) napojení stavby na dopravní a technickou infrastrukturu,

Navržené stavební úpravy objektu nevyžadují napojení na dopravní a technickou infrastrukturu.

e) řešení technické a dopravní infrastruktury včetně řešení dopravy v klidu, dodržení podmínek stanovených pro navrhování staveb na poddolovaném a svážném území,

Stávající objekt není umístěn na poddolovaném území, ani ve svážném území.

f) vliv stavby na životní prostředí a řešení jeho ochrany,

Změnou užívání nebude narušeno životní prostředí v místě stavby ani v jeho okolí. Objekt je vytápěn dálkovým rozvodem, příprava TUV v kombinovaném boileru – 200 l.

odpadové hospodářství a ochrana ovzduší

Odpady vzniklé provozem, budou vytříděné podle druhů a kategorií odpadů, dle platných vyhlášek. Zneškodňovány budou pouze prostřednictvím oprávněných fyzických, nebo právnických osob a výhradně na zařízeních k tomu určených a technicky způsobilých. V případě vzniku nebezpečných odpadů, bude s nimi nakládáno v souladu s § 16 a 18 zákona č. 185/2001 Sb. O odpadech.

Předpokládané druhy odpadů :
17 01 02 stavební suť – cihly

ochrana přírody a ZPF

Změna v užívání neovlivní ochranu přírody a ZPF.

vodní hospodářství

Změna v užívání neovlivní vodní hospodářství v předmětné lokalitě.

lesní hospodářství

Změna v užívání neovlivní lesní hospodářství . Ve vzdálenosti do 50 m od okraje stavby se žádné lesní pozemky nenacházejí.

g) řešení bezbariérového užívání navazujících veřejně přístupných ploch a komunikací,

Jedná se o stavební úpravy stávajícího objektu. Bezbariérový přístup do provozovny není řešen.

h) průzkumy a měření, jejich vyhodnocení a začlenění jejich výsledků do projektové dokumentace,

Na stavbě nebyl proveden žádný průzkum ani měření.

i) údaje o podkladech pro vytýčení stavby, geodetický referenční polohový a výškový systém,

Není řešeno.

j) členění stavby na jednotlivé stavební a inženýrské objekty a technologické provozní soubory,

Navržená stavba není členěna na žádné stavební objekty ani provozní soubory.

k) vliv stavby na okolní pozemky a stavby, ochrana okolí stavby před negativními účinky provádění stavby a po jejím dokončení, resp. jejich minimalizace,

Stavba nebude mít negativní vliv na okolní pozemky a stavby, při realizaci stavebních úprav. Veškeré stavební práce budou prováděny ve stávajícím objektu.

l) způsob zajištění ochrany zdraví a bezpečnosti pracovníků, pokud není uveden v části F.

Při realizaci vlastní stavby se musí dodržet podmínky vyhlášky ČÚBP č. 48/1982 Sb., kterou se stanoví základní požadavky k zajištění bezpečnosti práce a technických zařízení na stavbách, ve znění vyhlášek č. 591/2006 Sb. , v oblasti způsobilosti pracovníků a jejich vybavení (odborná způsobilost, proškolení atd.), požadavky na staveniště (ohrazení, oplocení, udržování pracovních ploch a přístupových komunikací, osvětlení, manipulační šířky pro pěší, zajištění otvorů a jam., použití žebříků, skladování materiálů a podobně.

Dodavatel stavebních úprav zajistí podmínky k zajištění bezpečnosti práce – nařízení vlády č. 591/2006 Sb., která provádí zákon BOZP č. 309/2006 Sb.

Dále je nutné dodržovat požadavky Nařízení vlády 361/2007 Sb., kterým se stanoví podmínky ochrany zdraví zaměstnanců při práci.

2. Mechanická odolnost a stabilita

Stavba je navržena tak, aby zatížení na ni působící v průběhu výstavby a užívání nemělo za následek :

- zřícení stavby nebo její části,
- větší stupeň nepřípustného přetvoření,
- poškození jiných částí stavby nebo technických zařízení anebo instalovaného vybavení v důsledku většího přetvoření nosné konstrukce,
- poškození v případě, kdy je rozsah neúměrný původní příčině.

3. Požární bezpečnost

Požárně-bezpečnostním řešením se zabývá samostatná zpráva, která je přiložena a je nedílnou součástí zpracované projektové dokumentace.

4. Hygiena, ochrana zdraví a životního prostředí

sociální zařízení – stávající

pro ženy

Je k dispozici jedna kabina WC a oddělená umývárna . Max počet – 2 osoby.
Keramický obklad stěn v prostoru WC i umývárny je do výše 2000 mm. Předsíňka je zcela stavebně oddělena od WC.

pro muže

Jsou k dispozici dvě kabiny WC, dvě pisoárové stání a oddělená umývárna. Max počet – 6 osob.
Keramický obklad stěn v prostoru WC i umývárny je do výše 2000 mm. Předsíňka je zcela stavebně oddělena od WC.

větrání

dílna

V dílně bude umístěn stroj na mechanické řezání (vytlačování) gumového těsnení. Tento stroj má samostatné větrání pracovního prostoru.

Požadavek na větrání pracoviště , dle NV 361 / 2007 Sb. , kterým se stanoví podmínky ochrany zdraví zaměstnanců při práci. Minimální množství venkovního vzduchu přiváděného na pracoviště 70 m3/ pracovníka – pro práci převážně vstoje a v chůzi . V dílně budou pracovat max. 2 pracovníci.
2 x 70 –140 m3 / hod.
Je navržen jeden ventilátor CATA B 150 , s průtokem 320 m3/hod . Zapínání ventilátoru samostatně obsluhou.

Sociální zařízení ženy a muži

Požadavek – 3 x záchod. mísa (3x50 m3/hod) + 2 x umývadlo (2x30 m3/hod) + 2 x pisoár (2x30m3/hod) – 270 m3/hod. Je navržen potrubní ventilátor CATA B 150 , s průtokem 320 m3/hod. Předmětné prostory jsou odvětrány ventilátorem CATA B 150, s odvětrávacím potrubím DN 150 a vyústkami v každé místnosti.

Sprcha, úklid

Požadavek – 1 x sprcha (1x200 m3/hod) + 1 x výlevka (1x50m3/hod) – 250 m3/hod. Je navržen potrubní ventilátor CATA B 150 , s průtokem 320 m3/hod. Předmětné prostory jsou odvětrány ventilátorem CATA B 150, s odvětrávacím potrubím DN 150 a vyústkami v každé místnosti.

Ostatní místnosti

Ostatní místnosti jsou odvětrány přirozeně okny, okna jsou otevíravá s podlahy, nebo větracími průduchy 150 / 150 mm .

osvětlení

Všechny prostory budou osvětleny dle ČSN EN 124 64-2. Nad pracovními místy v dílně , bude zajištěna intenzita osvětlení minimálně 500 lx. Výpočet osvětlení je přiložen v samostatné složce.

Před uvedením stavby do užívání bude protokolem doložena KHS v Mostě skutečná intenzita instalovaného umělého osvětlení na místech zrakového úkonu (pracovní místa v dílně) , dle požadavků § 45 odst.1 Nařízení vlády č. 361/2007 Sb. a dle ČSN EN 124 64-2.

Šatna a denní místnost

V navržené šatně bude mít každý pracovník oddělenou skříňku na pracovní a civilní oděv.

vytápění a příprava TUV, pitná voda

Vytápění dálkovým rozvodem , příprava TUV v kombinovaném boileru. Rozvod teplé vody o teplotě min. +45°C a zajištění vytápění na teplotu + 22°C. Každá výtoková baterie u zařizovacích předmětů je je napojena na rozvody studené a teplé vody.

Před uvedením stavby do užívání bude protokolem doložen KHS v Mostě rozbor pitné vody, který bude vyhovovat požadavkům legislativy.

odpady

Komunální odpad z provozovny, bude shromažďován v kontejneru.

opatření proti radonu

K výstavbě se použijí materiály odpovídající vyhlášce Mzd. ČR 76/1991 Sb., o požadavcích na omezování ozáření z radonu a dalších přírodních radionuklidů.
V tomto smyslu je třeba vyžadovat garance od dodavatelů stavebního materiálu.

hluk

Před uvedením stavby do užívání bude protokolem doloženo KHS v Mostě měření hluku stroje pro výrobu gumového těsnění.

5. Bezpečnost při užívání

Není řešeno.

6. Ochrana proti hluku

Není řešeno.

7. Úspora energie a ochrana tepla

Není řešeno.

8. Řešení přístupu a užívání stavby osobami s omezenou schopností pohybu a orientace

Jedná se o úpravy stávajícího objektu s výškovým rozdílem od upraveného terénu k úrovni podlahy 0,55 m. Do objektu není umožněn bezbariérový přístup.

9. Ochrana stavby před škodlivými vlivy vnějšího prostředí

Agresivní spodní vody, seismicita, poddolování, ochranná ani bezpečnostní pásma se na stavbě nevyskytují. Radon nebyl měřen.

10. Ochrana obyvatelstva

Jedná se o stávající objekt - není řešeno. Z hlediska realizace stavebních prací tyto budou prováděny v pracovních dnech od 7 hod. maximálně do 18 hod. v případě nutnosti ve dnech pracovního klidu a to tak aby nedocházelo k obtěžování vlastníků sousedních nemovitostí.

11 . Inženýrské stavby (objekty)

Dokumentace neřeší žádné napojení IS.

12. Výrobní a nevýrobní technologická zařízení staveb

Na stavbě se nevyskytují žádné výrobní a nevýrobní technologická zařízení.

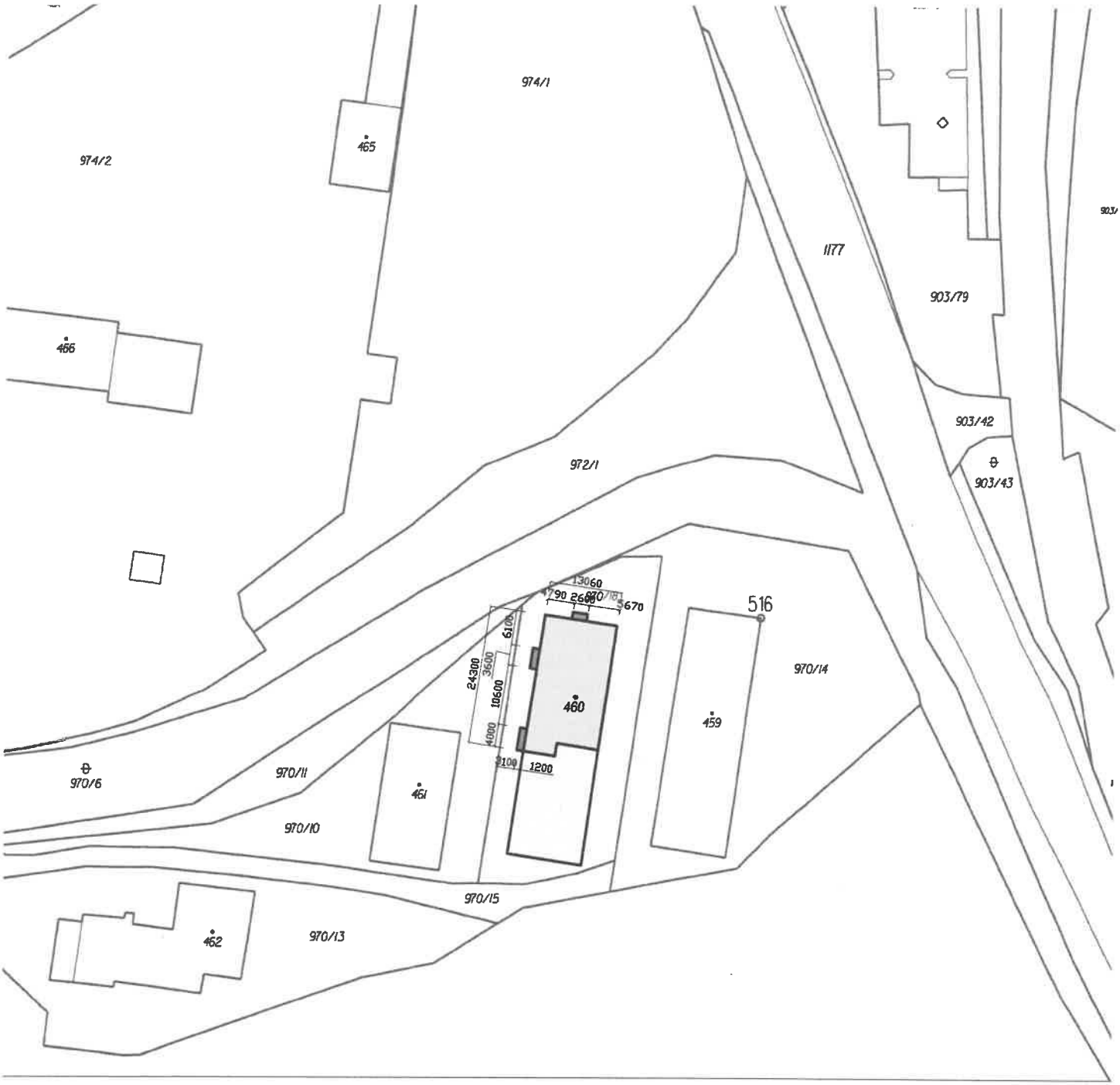

navržená provozovna

navržená rampa a přístup do objektu

zbývající část objektu č.p. 5, Záluží

PROJ. PROFESE	ING.MERTL JIŘÍ		
MÍSTO : P.P.Č.460, 970/18, K.Ú. ZÁLUŽÍ U LITVÍNOVA			
KRAJ : ÚSTECKÝ	OBEC : LITVÍNOV - ZÁLUŽÍ		
INVESTOR : EUROMONT GROUP A.S., DĚLNICKÁ 210, MOST-VELEBUDICE			
NÁZEV AKCE : Stavební úpravy a změna užívání části objektu č.p. 5, Litvínov - Záluží		FORMÁT	1 x A4
		DATUM	02 / 2011
		STUPEŇ	DSP
		ČÍSLO ZAKÁZKY :	09 / 2011
C - Celková situace		MĚŘÍTKO : 1 : 1000	ČÍSLO PARÉ :

Ing.MERTL Jiří
Žatecká bl. 211, 434 01 MOST
projektování staveb
IČO - 10 44 92 81 tel.,fax-476 106 177

PROJ. PROFESE	ING.MERTL JIŘÍ		
MÍSTO : P.P.Č.460, 970/18, K.Ú. ZÁLUŽÍ U LITVÍNOVA			
KRAJ : ÚSTECKÝ	OBEC : LITVÍNOV - ZÁLUŽÍ		
INVESTOR : EUROMONT GROUP A.S., DĚLNICKÁ 210, MOST-VELEBUDICE			
NÁZEV AKCE : Stavební úpravy a změna užívání části objektu č.p. 5, Litvínov - Záluží		FORMÁT	-----
		DATUM	02 / 2011
		STUPEŇ	DSP
		ČÍSLO ZAKÁZKY :	09 / 2011
Technická zpráva		MĚŘÍTKO : -------	ČÍSLO PARÉ :

Ing.MERTL Jiří
Žatecká bl. 211, 434 01 MOST
projektování staveb
IČO - 10 44 92 81 tel.,fax-476 106 177

1. Pozemní objekty

1.1. Architektonické a stavebně technické řešení

Projektová dokumentace řeší stavební úpravy a změnu v užívání ve stávajícím tobjektu č.p. 5, na st.p.č. 460 , k.ú. Záluží u Litvínova. Objekt má jedno nadzemní podlaží a je nepodsklepený Zastřešení objektu je dřevěnými sedlovými vazníky se střešní krytinou z asfaltových pásů.

Jedná se o změnu v užívání ze stávajících kanceláří na provozovnu – výroba gumového těsnění. Jedná se o mechanický proces (řezání, vytlačování) , bez tepelného zpracování.

Nosná konstrukce objektu je zděná z cihelných bloků tl. 370 mm. Rozdělovací příčky zděné tl. 150 mm .

Umístění objektu – viz celková situace , výkres č. 1.

Stávající objekt č.p. 5 na st.p.č.470 i p.p.č. 970/18, k.ú. Záluží u Litvínova je ve vlastnictví investora.

Jsou splněny požadavky na obecně technické vlastnosti staveb, dle příslušných předpisů.

1.2. Stavebně konstrukční část

stávající konstrukce

Stávající objekt je zděný, obvodové konstrukce tl. 370 mm. Příčky zděné tl. 150 mm. Zastřešení dřevěnými sbíjenými vazníky se střešní krytinou z asfaltových izolačních pásů. Okna plastová zasklena izolačním sklem. Dveře dřevěné, do ocelových zárubní. Podhled v kancelářích – omítka stropu vápenná, na chodbě – podhled – rošt 600 / 600 mm se zapuštěnými svítidly.

stavební úpravy

bourací práce

Provede se vybourání rozdělovacích příček v prostoru dílny, dle výkresové dokumentace. Protože nebyly provedeny žádné sondy, do stropní a střešní konstrukce , je nutné postupovat s rozvahou a překontrolovat, zda pod vazníky (v prostoru bouraných příček) nejsou žádné nosné podpory .

Dále se provede vybourání oken a otvoru pro vrata , na západní straně dílny. Nový překlad nad všemi otvory , je navržen z dvojice ocelových válcovaných profilů „I“ 180, délky 5200 mm. Podrobněji viz výkresová dokumentace.

Provede se vybourání otvoru pro dveře ze zádveří do vstupní kanceláře. Nový překlad navržen z dvojice ocelových válcovaných profilů „I" 140, délky 1300 mm. Podrobněji viz výkresová dokumentace.

Stropní podhled v dílně v prostoru bývalé chodby se demontuje – jedná se o rastrový podhled 600 / 600 mm se zapuštěnými svítidly.

Pro navržené ventilátory se provedou otvory v obvodové stěně.

Stavební práce vnitřní

Sloupky mezi okny a vraty v dílně jsou navrženy z plynobetonových tvárnic. Nové rozdělovací příčky jsou z také plynobetonových tvárnic. Sloupky i příčky jsou opatřeny vnitřní vápenou omítkou štukovou.
Navržené překlady budou opatřeny pletivem a omítnuty.

Stěny v sociálním zařízení a okolo umývadel budou obloženy keramickým obkladem, nebo bude proveden umyvatelný nátěr do výše 1800 mm.

Nově navržené dveře jsou dřevěné vnitřní, jednokřídlové, otvíravé, osazené do ocelových zárubní . Výpis nových dveří viz výkresová dokumentace. Provozovna je oddělena od zbývajících prostor objektu požární stěnou s požárními dveřmi s odolností, dle PBŘ.

Po demontáži sníženého podhledu v dílně (prostor chodby) se provede sádrokartonový podhled z desek s požární odolností, dle PBŘ, nebo se provede vápenná omítka stropu.

Vstupní zádveří, rampy

Vyrovnávací rampy před vstupy do objektu jsou betonové. Obvodová konstrukce rampy zděná z bednících tvárnic šíře 200 mm, vylité betonem B 20. Celý takto vytvořený prostor se vyplní zhutněným materiálem do úrovně -0,250m. Na zhutněnou plochu se provede štěrkopískový podsyp tl. 100 mm a betonová mazanina tl. 100 mm, vyztužena při spodním okraji ocelovou sítí KARI 150 / 150 / 8 mm. Betonová mazanina je zakotvena do obvodového zdiva min 100 mm. Schody na rampu jsou betonové.

Nosná konstrukce zádveří na rampě u vstupní kanceláře je provedena z dřevěných prvků 120 / 120 mm, kotvených do betonové mazaniny rampy. Na dřevěné sloupky jsou osazeny pozednice, na které jsou položeny krokve 80 / 120 mm. Střešní krytina z vlnitých desek ONDULINE, nebo obdobného materiálu.
Spodní část odvodové konstrukce do výšky 1,0 m je obložena dřevěným obkladem, od 1,0 m po pozednici jsou osazeny polykarbonátové desky, které prosvětlí celý prostor zádveří.

1.3. Požárně bezpečnostní řešení

Požárně bezpečnostní řešení – viz samostatná část projektové dokumentace.

1.4. Technika prostředí staveb

Dokládá se samostatně pro jednotlivá zařízení a člení se na :

a) zařízení pro vytápění staveb,

Vytápění objektu je stávající. Budou provedeny úpravy stávajícího vytápení , které nevyžadují žádné povolení ani ohlášení. Jedná se o přemístění otopných těles a přemístění rozvodu otopné a zpětné vody v prostoru vstupních dveří ve vstupní kanceláři a vrat v dílně.

b) zařízení pro ochlazování staveb,

Není řešeno.

c) zařízení vzduchotechniky,

Není řešeno.

d) zařízení pro měření a regulaci,

Není řešeno.

e) zařízení zdravotně technických instalací,

kanalizace

Napojení nového zařizovacího předmětu (umývadla v denní místnosti)) je do stávajícího rozvodu splaškové kanalizace. Připojovací potrubí bude provedeno z PVC s lepenými spoji. Při připojení, budou použity typové tvarovky a připojovací armatury.

vodovod

Rozvod vody bude napojen na stávající rozvod v objektu, za vodoměrem pro předmětnou provozovnu.
Vnitřní rozvody vody budou vedeny ve zdi v drážce. Vodovod bude proveden z plastového potrubí v typovém systému schváleném pro pitnou vodu (např. „UNIVERSA“ – Quickfitt, Ekoplastik, FV plast a podobně) . Studená voda v řadě S4-PN 1,0; TUV, v řadě S5-PN 1,6 MPa. Montáž budou provádět školení pracovníci, podle předpisů výrobce. Rozvody TUV budou opatřeny izolací Mirelon, studená voda pak ochranou plstěnými pásy.

V dokumentaci je řešeno osazení hydrantového systému D 25. Umístění je patrno z výkresové dokumentace. Jedná se o systém se stálotvárnou hadicí DN 25, který bude stále

pod tlakem s okamžitě plynulou dodávkou vody. Instalace bude provedena tak, aby nebyl zužován průchozí profil k hydrantu. ***Přívod vody do hydrantové skříně bude proveden z ocelových trubek DN 25, napojení bude ze stávajícího rozvodu vody(z ocelových trubek) v objektu.***

zařizovací předměty

Je navrženo umývadlo ve standardním provedení , dle výběru investora a bude upřesněno v nabídce dodavatele. Projektant uvažuje s keramikou JIKA, bateriemi Tower 3, armatury a doplňkové příslušenství v typovém provedení.
Z jednotlivých zkoušek (vodovod, kanalizace) budou vyhotoveny protokoly, které jsou nezbytnou součástí kolaudačního řízení.

f) plynová zařízení,

Není řešeno.

g) zařízení silnoproudé elektrotechniky včetně bleskosvodů

Budou provedeny úpravy stávající elektroinstalace, které nevyžadují žádné povolení ani ohlášení.

h) zařízení slaboproudé elektrotechniky.

Není řešeno.

2. Inženýrské objekty
Nejsou řešeny.

3. Provozní soubory
Nejsou řešeny.

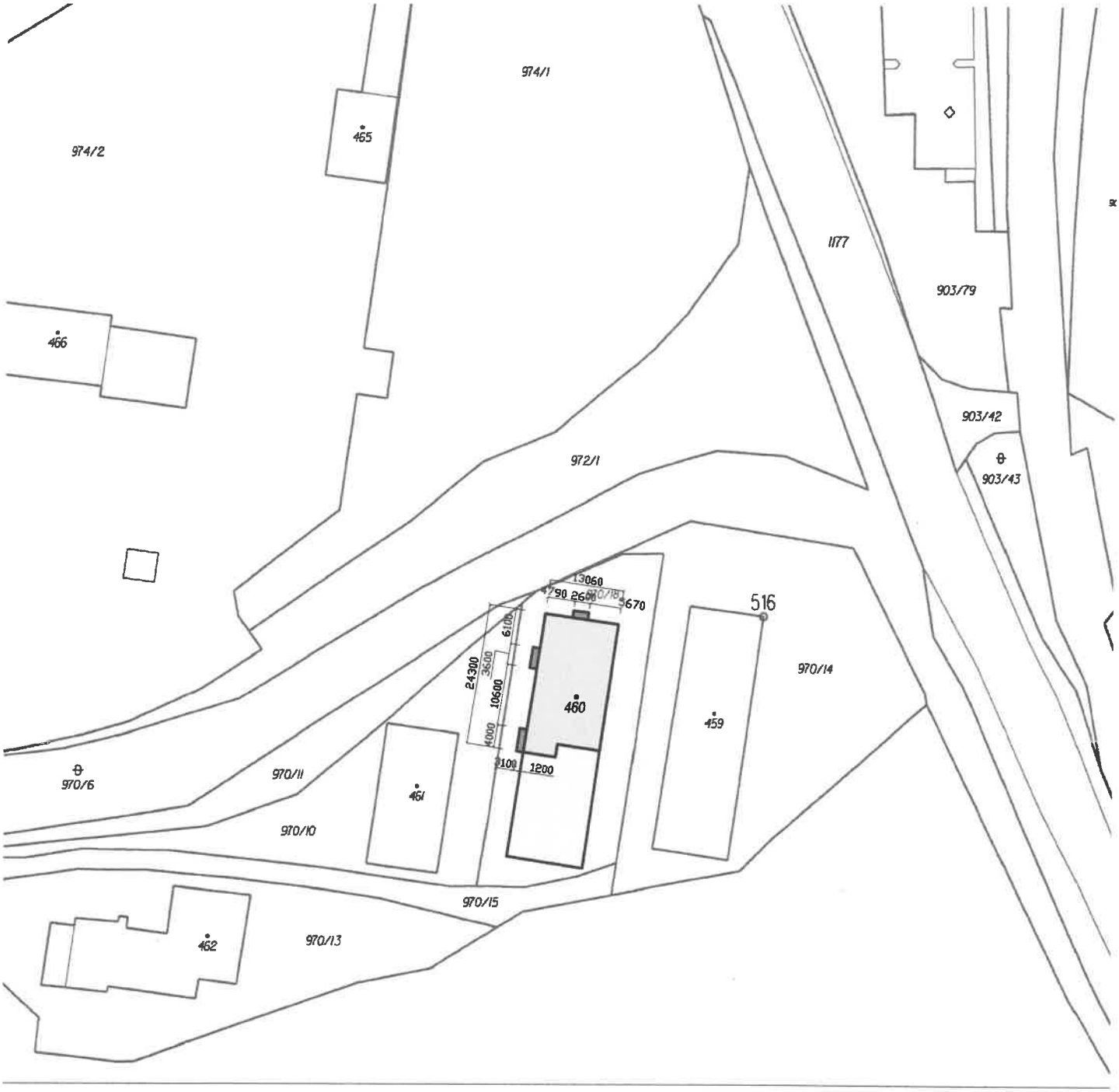

navržená provozovna

navržená rampa a přístup do objektu

zbývající část objektu č.p. 5, Záluží

PROJ. PROFESE	ING.MERTL JIŘÍ	
MÍSTO : P.P.Č.460, 970/18, K.Ú. ZÁLUŽÍ U LITVÍNOVA		
KRAJ : ÚSTECKÝ	OBEC : LITVÍNOV - ZÁLUŽÍ	
INVESTOR : EUROMONT GROUP A.S., DĚLNICKÁ 210, MOST-VELEBUDICE		

Ing.MERTL Jiří
Žatecká bl. 211, 434 01 MOST
projektování staveb
IČO - 10 44 92 81 tel.,fax-476 106 177

NÁZEV AKCE :

Stavební úpravy a změna užívání části objektu č.p. 5, Litvínov - Záluží

FORMÁT	1 x A4
DATUM	02 / 2011
STUPEŇ	DSP
ČÍSLO ZAKÁZKY :	09 / 2011

Zakreslení do KM

MĚŘÍTKO :	ČÍSLO VÝKRESU :
1 : 1000	1

Půdorys - původní stav

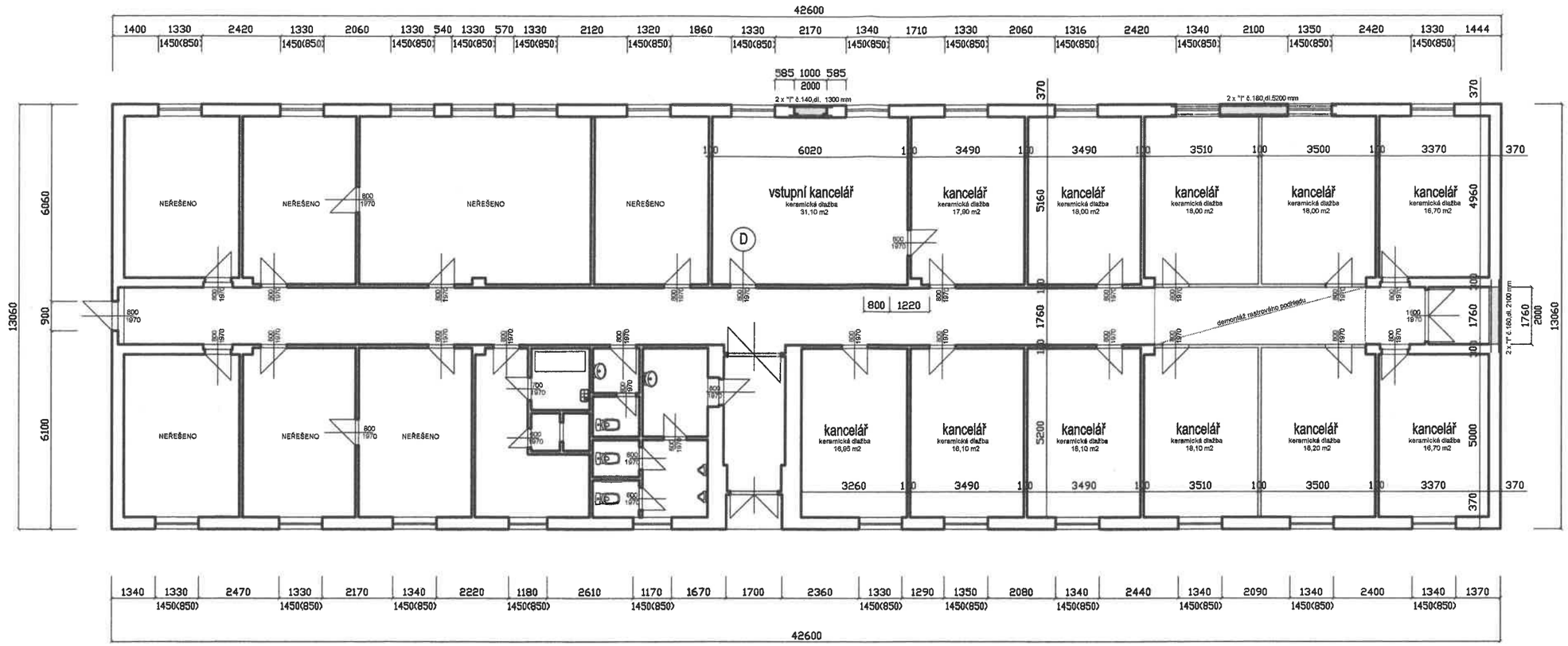

Legenda :

nové zděné konstrukce

vybourané konstrukce

(D) demontáž dveří, včetně zárubně

PROJ. PROFESE	ING.MERTL JIŘÍ		
MÍSTO : P.P.Č.460, 970/18, K.Ú. ZÁLUŽÍ U LITVÍNOVA			
KRAJ : ÚSTECKÝ	OBEC : LITVÍNOV - ZÁLUŽÍ		
INVESTOR : EUROMONT GROUP A.S., DĚLNICKÁ 210, MOST-VELEBUDICE			
NÁZEV AKCE : Stavební úpravy a změna užívání části objektu č.p. 5, Litvínov - Záluží		FORMÁT	2 x A4
		DATUM	02 / 2011
		STUPEŇ	DSP
		ČÍSLO ZAKÁZKY :	09 / 2011
Půdorys - původní stav		MĚŘÍTKO : 1 : 150	ČÍSLO VÝKRESU : 2

Ing.MERTL Jiří
Žatecká bl. 211, 434 01 MOST
projektování staveb
IČO - 10 44 92 81 tel.,fax-476 106 177

Půdorys - navržený stav

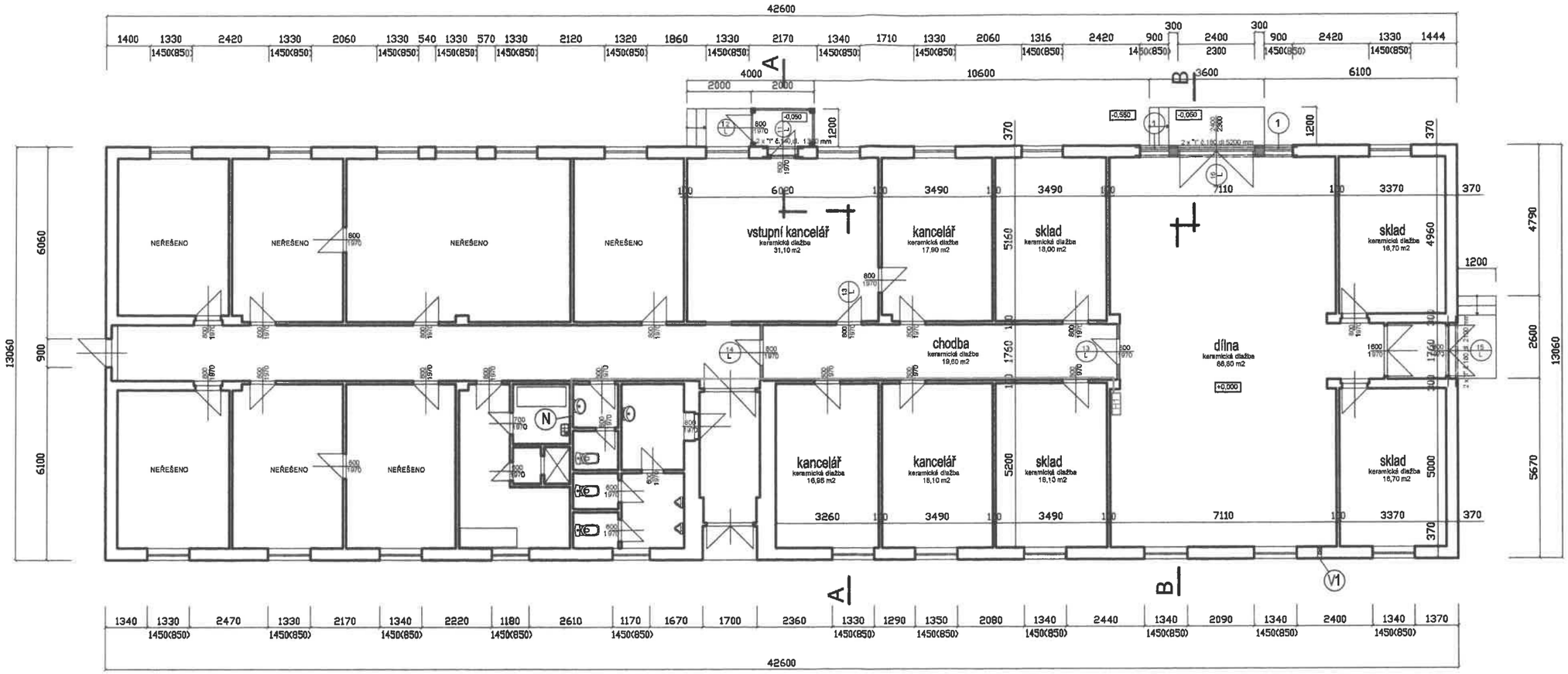

Legenda :

stávající zděné konstrukce

nové zděné konstrukce

viz výplně otvorů, výkres č. 8

H1 — Hydrantová skříň - 690/635/275mm
instalace 1 300 mm od podlahy
přívod od přípojky vody ocelovými trubkami DN 25

rozvod studené vody -
trubky ocelové DN 25

(N) napojení na stávající rozvod z ocel. trubek

(V1) ventilátor CATA MT 150 - průtok 320 m3/hod
při vnější straně je osazen mřížkový průvětrník

PROJ. PROFESE	ING.MERTL JIŘÍ		
MÍSTO : P.P.Č.460, 970/18, K.Ú. ZÁLUŽÍ U LITVÍNOVA			
KRAJ : ÚSTECKÝ	OBEC : LITVÍNOV - ZÁLUŽÍ		
INVESTOR : EUROMONT GROUP A.S., DĚLNICKÁ 210, MOST-VELEBUDICE			
NÁZEV AKCE : Stavební úpravy a změna užívání části objektu č.p. 5, Litvínov - Záluží		FORMÁT	2 x A4
		DATUM	02 / 2011
		STUPEŇ	DSP
		ČÍSLO ZAKÁZKY :	09 / 2011
Půdorys - navržený stav		MĚŘÍTKO : 1 : 150	ČÍSLO VÝKRESU : 3

Ing.MERTL Jiří
Žatecká bl. 211, 434 01 MOST
projektování staveb
IČO - 10 44 92 81 tel.,fax-476 106 177

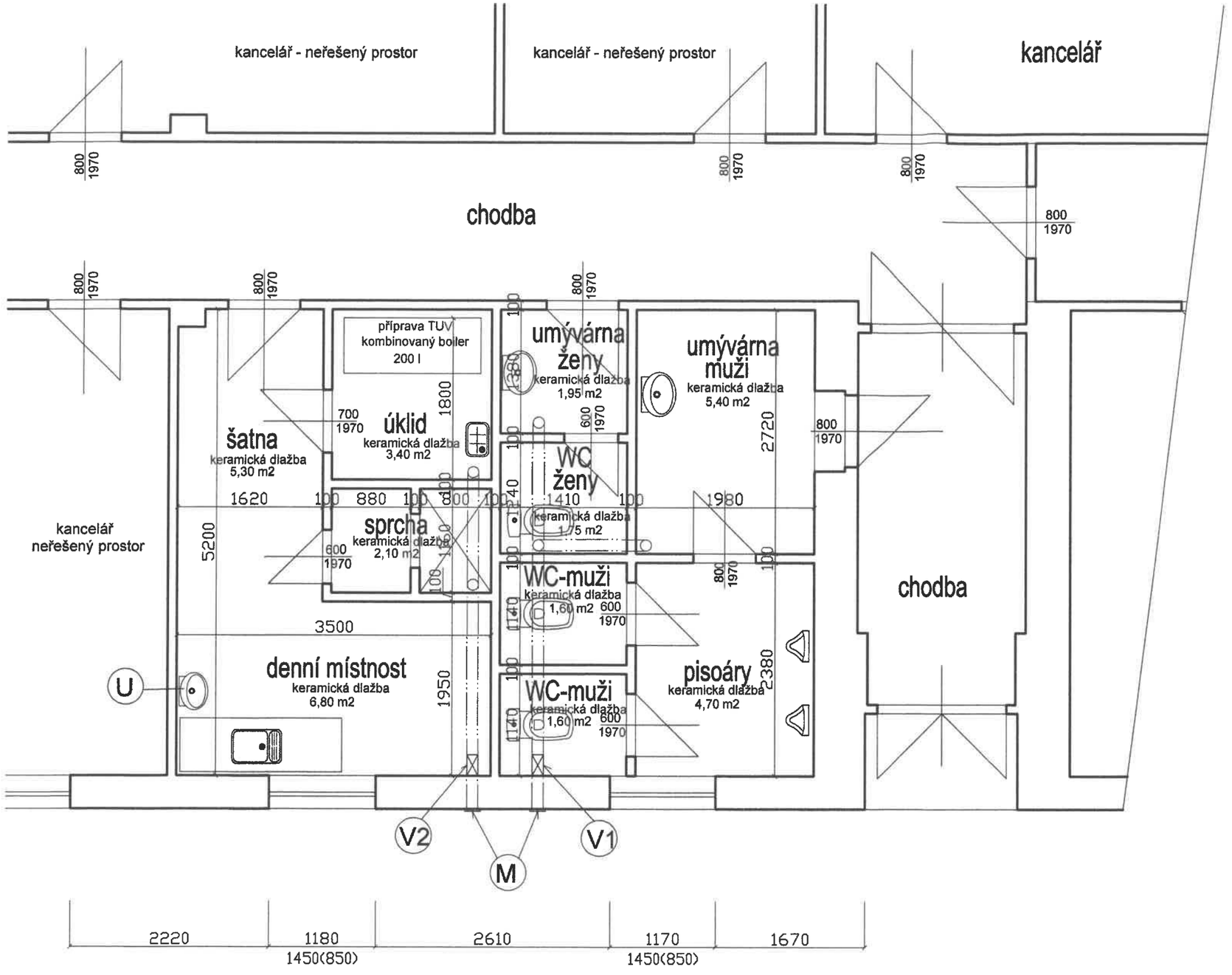

Legenda :

(V1) ventilátor CATA MT 150 - průtok 320 m3/hod
potrubí VZT nehořlavé

(V2) ventilátor CATA MT 150 - průtok 320 m3/hod
potrubí VZT nehořlavé

(M) mřížkový průvětrník 150 / 150 mm

světlá výška místností 2640 mm

(U) dodávka a montáž umývadla v denní místnosti
napojení na stávající rozvody vody a kanalizace

PROJ. PROFESE	ING.MERTL JIŘÍ		
MÍSTO : P.P.Č.460, 970/18, K.Ú. ZÁLUŽÍ U LITVÍNOVA			
KRAJ : ÚSTECKÝ	OBEC : LITVÍNOV - ZÁLUŽÍ		
INVESTOR : EUROMONT GROUP A.S., DĚLNICKÁ 210, MOST-VELEBUDICE			
NÁZEV AKCE : Stavební úpravy a změna užívání části objektu č.p. 5, Litvínov - Záluží		FORMÁT	2 x A4
		DATUM	02 / 2011
		STUPEŇ	DSP
		ČÍSLO ZAKÁZKY :	09 / 2011
Sociální uzel - půdorys		MĚŘÍTKO : 1 : 50	ČÍSLO VÝKRESU : 4

Ing.MERTL Jiří
Žatecká bl. 211, 434 01 MOST
projektování staveb
IČO - 10 44 92 81 tel.,fax-476 106 177

Řez A - A

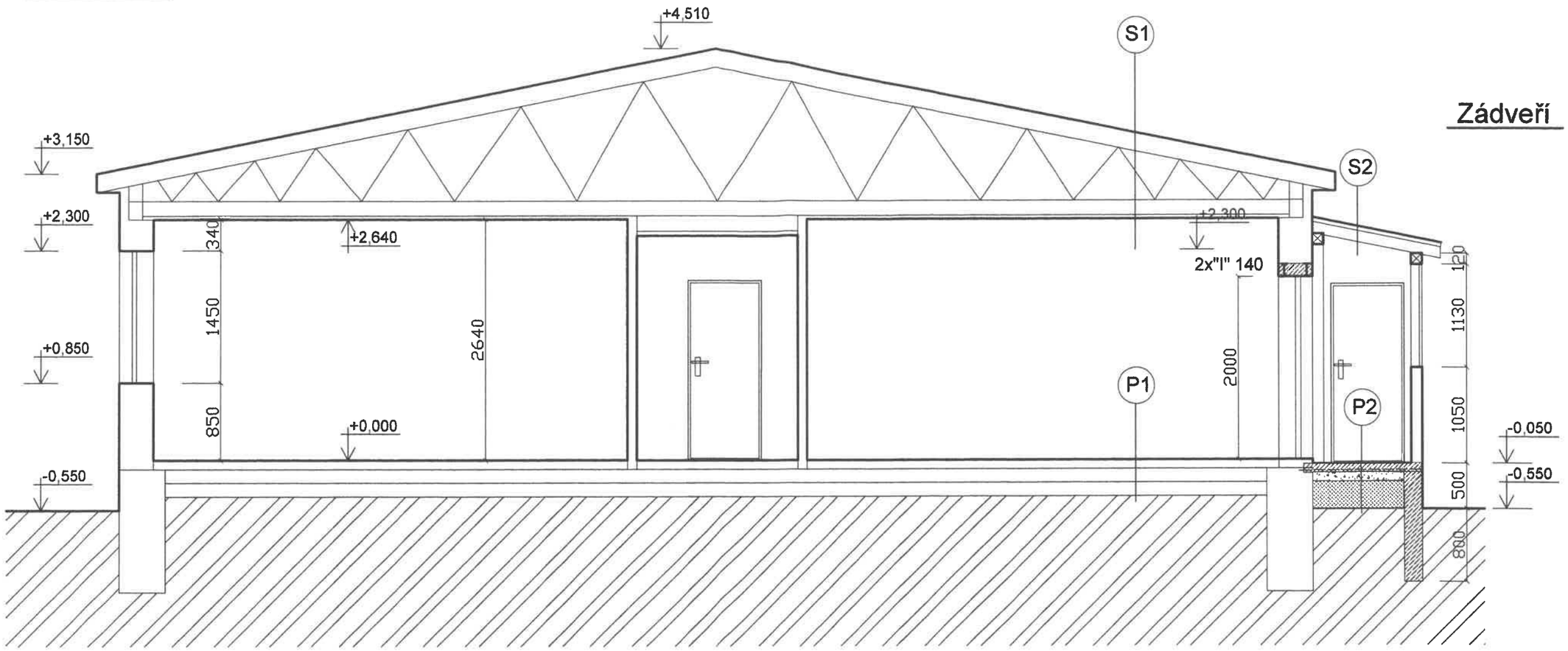

Legenda :

P1
- podlahová krytina
- betonová deska
- tepelná izolace
- izolace proti vodě
- betonová podkladní deska
- štěrkopískový podsyp
- upravená zemina

P2
- betonová deska, vyztužena sítí KARI — tl.100 mm
- štěrkopískový podsyp — tl.100 mm
- hutněný zásyp — tl.300 mm
- upravená zemina

S1
- střešní krytina - asfaltové pásy
- dřevěné bednění
- dřevěný příhradový vazník
- tepelná izolace
- prkenný záklop
- heraklitové desky
- vápenocementová omítka
- podhled z minerálních kazet

S2
- střešní krytina - Onduline
- dřevěné laťování
- dřevěné krokve 80 / 120 mm

PROJ. PROFESE	ING.MERTL JIŘÍ		
MÍSTO : P.P.Č.460, 970/18, K.Ú. ZÁLUŽÍ U LITVÍNOVA			
KRAJ : ÚSTECKÝ		OBEC : LITVÍNOV - ZÁLUŽÍ	
INVESTOR : EUROMONT GROUP A.S., DĚLNICKÁ 210, MOST-VELEBUDICE			
NÁZEV AKCE : Stavební úpravy a změna užívání části objektu č.p. 5, Litvínov - Záluží			
Řez A - A			

Ing.MERTL Jiří
Žatecká bl. 211, 434 01 MOST
projektování staveb
IČO - 10 44 92 81 tel.,fax-476 106 177

FORMÁT	2 x A4
DATUM	02 / 2011
STUPEŇ	DSP
ČÍSLO ZAKÁZKY :	09 / 2011
MĚŘÍTKO : 1 : 50	ČÍSLO VÝKRESU : 5

Řez B - B

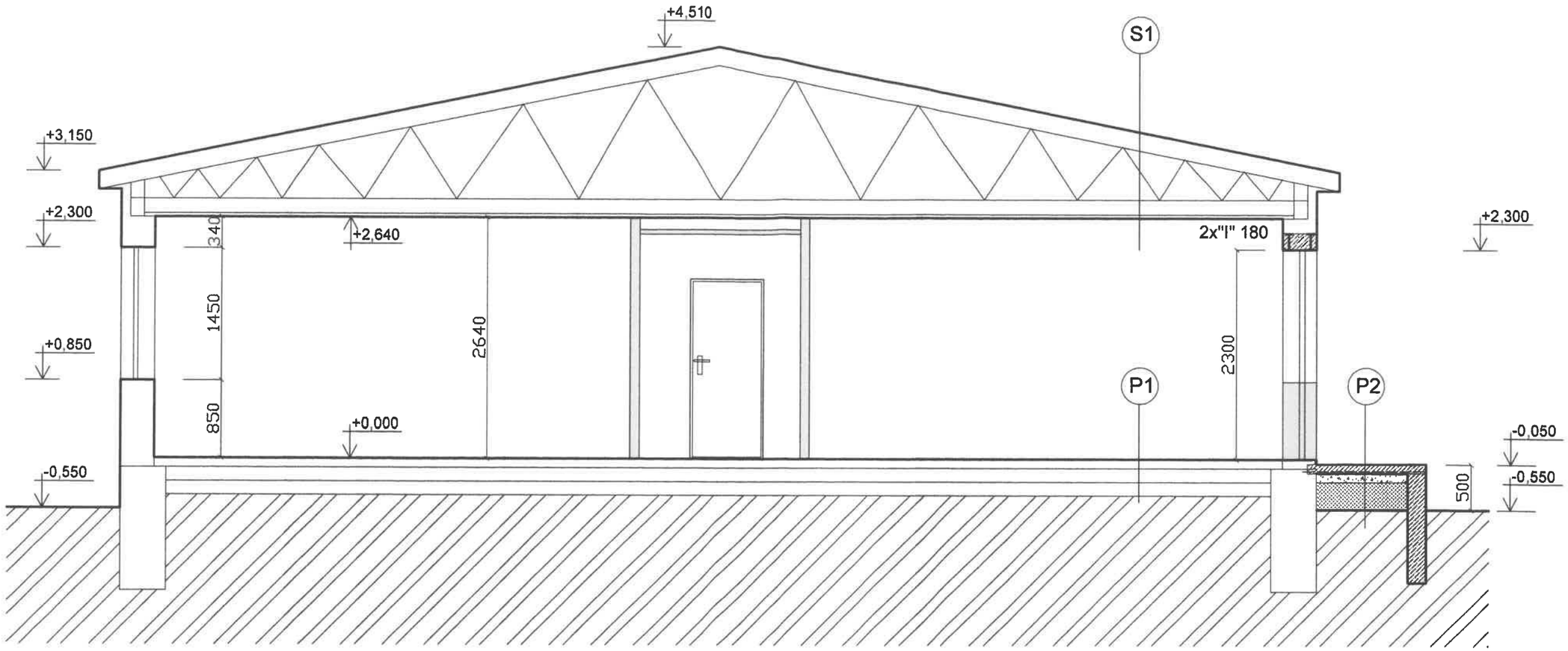

Legenda :

P1
- podlahová krytina
- betonová deska
- tepelná izolace
- izolace proti vodě
- betonová podkladní deska
- štěrkopískový podsyp
- upravená zemina

P2
- betonová deska, vyztužena sítí KARI — tl.100 mm
- štěrkopískový podsyp — tl.100 mm
- hutněný zásyp — tl.300 mm
- upravená zemina

S1
- střešní krytina - asfaltové pásy
- dřevěné bednění
- dřevěný příhradový vazník
- tepelná izolace
- prkenný záklop
- heraklitové desky
- vápenocementová omítka
- podhled z minerálních kazet

Legenda :

- nové zděné konstrukce
- vybourané konstrukce

PROJ. PROFESE	ING.MERTL JIŘÍ	
MÍSTO : P.P.Č.460, 970/18, K.Ú. ZÁLUŽÍ U LITVÍNOVA		
KRAJ : ÚSTECKÝ	OBEC : LITVÍNOV - ZÁLUŽÍ	
INVESTOR : EUROMONT GROUP A.S., DĚLNICKÁ 210, MOST-VELEBUDICE		
NÁZEV AKCE : Stavební úpravy a změna užívání části objektu č.p. 5, Litvínov - Záluží		
Řez B - B		

Ing.MERTL Jiří
Žatecká bl. 211, 434 01 MOST
projektování staveb
IČO - 10 44 92 81 tel.,fax-476 106 177

FORMÁT	2 x A4
DATUM	02 / 2011
STUPEŇ	DSP
ČÍSLO ZAKÁZKY :	09 / 2011
MĚŘÍTKO : 1 : 50	ČÍSLO VÝKRESU : 6

Pohled západní - původní

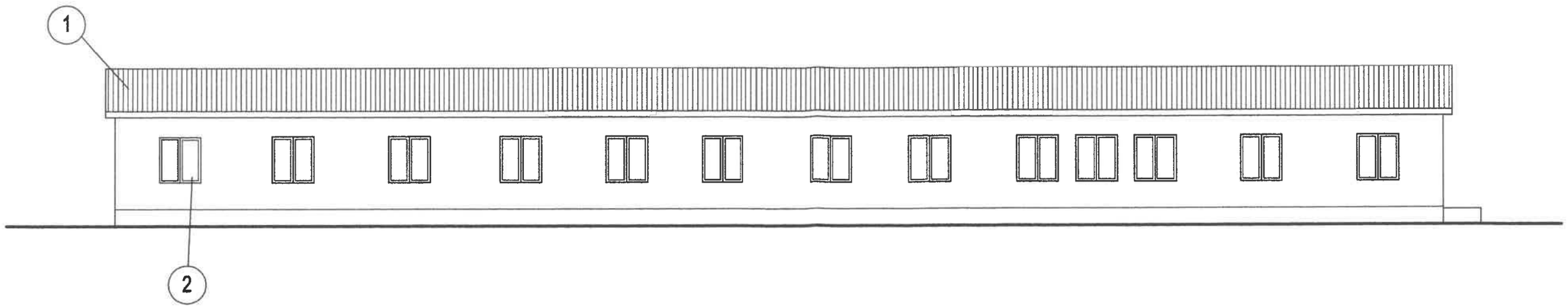

Pohled západní - navržený

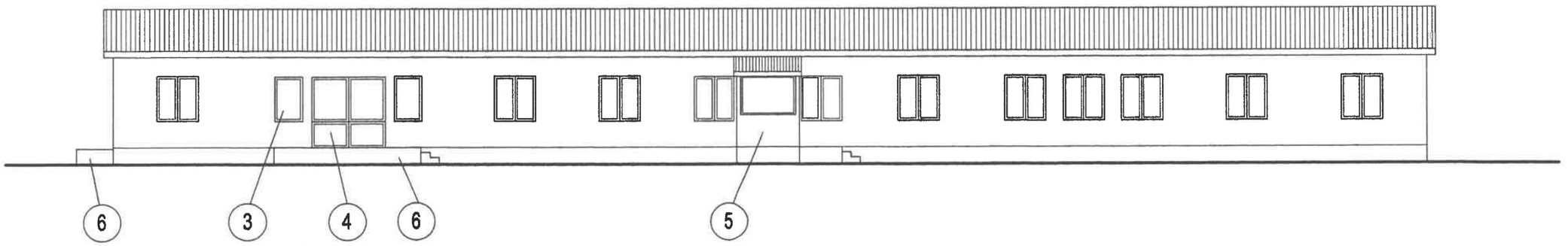

Legenda :

1. stávající střešní krytina - asfaltové pásy
2. stávající okna - plastová - bílé barvy
3. navržená plastová okna
4. navržené plastové dvojkřídlové dveře
5. vstupní zádveří
6. betonová rampa

PROJ. PROFESE	ING.MERTL JIŘÍ	
MÍSTO : P.P.Č.460, 970/18, K.Ú. ZÁLUŽÍ U LITVÍNOVA		
KRAJ : ÚSTECKÝ	OBEC : LITVÍNOV - ZÁLUŽÍ	
INVESTOR : EUROMONT GROUP A.S., DĚLNICKÁ 210, MOST-VELEBUDICE		

Ing.MERTL Jiří
Žatecká bl. 211, 434 01 MOST
projektování staveb
IČO - 10 44 92 81 tel.,fax-476 106 177

NÁZEV AKCE :

Stavební úpravy a změna užívání části objektu č.p. 5, Litvínov - Záluží

FORMÁT	2 x A4
DATUM	02 / 2011
STUPEŇ	DSP
ČÍSLO ZAKÁZKY :	09 / 2011

Pohled - západní

MĚŘÍTKO :	ČÍSLO VÝKRESU :
1 : 150	7

PROJ. PROFESE	ING.MERTL JIŘÍ		
MÍSTO : P.P.Č.460, 970/18, K.Ú. ZÁLUŽÍ U LITVÍNOVA			
KRAJ : ÚSTECKÝ	OBEC : LITVÍNOV - ZÁLUŽÍ		
INVESTOR : EUROMONT GROUP A.S., DĚLNICKÁ 210, MOST-VELEBUDICE			
NÁZEV AKCE : Stavební úpravy a změna užívání části objektu č.p. 5, Litvínov - Záluží		FORMÁT	------
		DATUM	02 / 2011
		STUPEŇ	DSP
		ČÍSLO ZAKÁZKY :	09 / 2011
Výplně otvorů		MĚŘÍTKO : ------	ČÍSLO VÝKRESU : 8

Ing.MERTL Jiří
Žatecká bl. 211, 434 01 MOST
projektování staveb
IČO - 10 44 92 81 tel.,fax-476 106 177

OZNAČ.	SCHEM.OBRÁZEK	POPIS	ROZMĚR (mm)	MNOŽSTVÍ	POZNÁMKA
1		okno plastové, jednokřídlové, otvíravé a vyklápěcí zaskleno izolačním sklem DITERM	900 / 1450	2	Ug = 1,1 W/m2K

OZNAČ.	SCHEM.OBRÁZEK	POPIS	ROZMĚR (mm)	MNOŽSTVÍ	POZNÁMKA
11/L		dveře vstupní dřevěné, jednokřídlové prosklené, otvíravé osazeny do ocelové zárubně	900 / 1970	1	
11/P				0	
12/L		dveře vstupní dřevěné, jednokřídlové prosklené, otvíravé osazeny do dřevěného rámu	800 / 1970	1	
12/P				0	
13/L		dveře vnitřní dřevěné, jednokřídlové plné, otvíravé osazeny doocelové zárubně	800 / 1970	2	
13/P				0	
14/L		dveře vnitřní dřevěné, jednokřídlové plné, otvíravé osazeny do celové zárubně	800 / 1970	0	dveře s požární odolností dle požární zprávy
14/P				1	
15/L	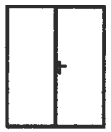	dveře vstupní dřevěné, dvojkřídlové plné, otvíravé osazeny do ocelové zárubně	1600 / 1970	0	
15/P				1	
16/L		dveře vstupní plastové, dvojkřídlové prosklené , otvíravé osazeny do plastového rámu	2400 / 2300	0	
16/P				1	



VEDOUCÍ PROJEKTANT	ING. JIŘÍ MERTL		BM ELEKTRO Miroslava Benešová Žatecká 211, 434 01 MOST tel: 604839117- bm.elektro@centrum.cz
ZODPOVĚDNÝ PROJEKTANT	MIROSLAVA BENEŠOVÁ		
KRAJ : ÚSTECKÝ	OBEC : MOST		
INVESTOR : EUROMONT GROUP a.s., DĚLNICKÁ 210, MOST-VELEBUDICE			
Stavební úpravy a změna užívání části objektu č.p. 5, Litvínov - Záluží p.p.č. 460, 970/18, k.ú. Záluží u Litvínova VÝPOČET OSVĚTLENÍ A OSAZENÍ SVÍTIDEL			FORMÁT: A4 DATUM: 02/2011 STUPEŇ: DSP ČÍSLO ZAKÁZKY: 05/2011
VÝPOČET OSVĚTLENÍ			MĚŘÍTKO: Č. VÝKRESU 01

Staveb. úpravy a změna užívání obj. čp.5

Litvínov - Záluží

Kód projektu	dílna
Datum:	24-02-2011
Popis:	Hladina osvětlení je stanovena dle ČSN EN 12464-1+Z1 Ref. č. místnosti 2.13.5 - Em=500Lx, UGR=22, Ra=80 Rovnoměrnost 0,5

Hodnoty uvedené v tomto výpisu jsou výsledkem přesných výpočtů, založených na přesném rozmístění svítidel a pevných vztazích mezi nimi navzájem a řešeným prostorem. V praxi se mohou hodnoty odlišovat z důvodů tolerance svítidel, rozmístění svítidel, odrazných vlastností a napájecí sítě.

BM - elektro
Žatecká 211
Most
434 01

Telefon: 476 106 177
Mobilní telefon: 604 839 117
E-Mail: bm.elektro@centrum.cz

1. Popis projektu

1.1 Pohled shora



A ⟶ TCS097/258 O

Šířka	Délka	Výška	Výška srovnávací roviny	Měřítko
7.10 m	12.30 m	2.60 m	0.85 m	1:75

2. Shrnutí

2.1 Souhrn pro místnost

Rozměry místnosti		
Šířka	7.10	m
Délka	12.30	m
Výška	2.60	m
Výška srovnávací roviny	0.85	m

Povrch	Odraznosti
Strop	0.80
Levá stěna	0.65
Pravá stěna	0.65
Přední stěna	0.65
Zadní stěna	0.65
Podlaha	0.10

Poloha místnosti (přední spodní levý)		
X	0.00	m
Y	0.00	m

Celkový průměrný jas povrchu místnosti (cd/m2):

Strop	Levá	Pravá	Přední	Zadní	Podlaha
27.6	61.1	61.1	66.1	66.6	13.6

UGR (CIE): 22

Celkový udržovací činitel užitý pro tento projekt je 0.75.

2.2 Užitá svítidla

Kód	Počet	Typ svítidla	Typ zdroje	Příkon (W)	Tok (lm)
A	12	TCS097/258 O	2 * TL-D58W	111.0	2 * 5000

Celkový instalovaný příkon 1.33 (kW)

Počet svítidel v uspořádání

Uspořádání	Kód svítidla A	Příkon (kW)
Blok místnost	12	1.33

2.3 Výsledky výpočtu

Výpočty jasu, osvětlenosti

Výpočet	Typ	Jednotka	pk	min/p	min/max	Výsledek
Síť	Osvětlenost	lux	480	0.72	0.58	Celkem

3. Výsledky výpočtu

3.1 Sit: Textová tabulka

Síť : Sit na Z = 0.85 m
Výpočet : Osvětlenost (lux)
Typ výsledku : Celkem

X (m) / Y (m)	0.30	0.89	1.48	2.07	2.66	3.25	3.85	4.44	5.03	5.62	6.21	6.80
11.79	348	403	425	426	432	445	445	432	426	425	403	348
10.76	426	520	550	535	541	573	573	541	535	550	520	426
9.74	384	448	476	479	486	499	499	486	479	476	448	384
8.71	395	458	484	487	493	507	507	493	487	484	458	395
7.69	449	542	571	555	562	594	594>	562	555	571	542	449
6.66	392	455	483	487	494	507	507	494	487	483	455	392
5.64	393	457	485	488	495	509	509	495	488	485	457	393
4.61	448	541	571	555	561	593	593	561	555	571	541	448
3.59	394	456	482	484	491	505	505	491	484	482	456	394
2.56	385	449	477	480	487	501	501	487	480	477	449	385
1.54	424	518	548	533	539	571	571	539	533	548	518	424
0.51	344<	398	420	422	428	440	440	428	422	420	398	344

Průměr	min/p	min/max	Udržovací činitel
480	0.72	0.58	0.75

3.2 Sit: Isoluxy

Síť : Sit na Z = 0.85 m
Výpočet : Osvětlenost (lux)
Typ výsledku : Celkem

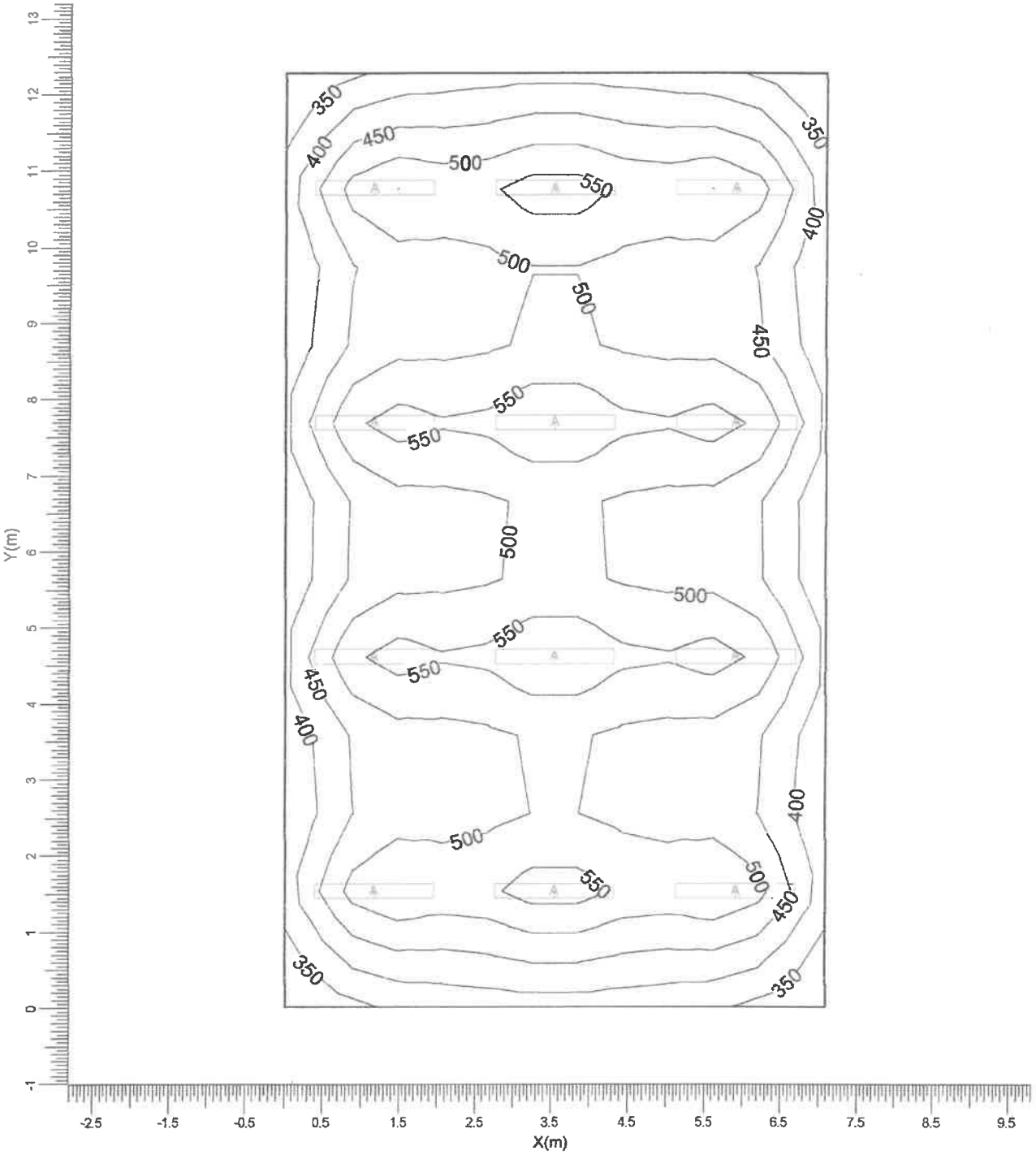

A → TCS097/258 O

Průměr	min/p	min/max	Udržovací činitel	Měřítko
480	0.72	0.58	0.75	1:75

4. Popis svítidla

4.1 Užitá svítidla

TCS097/258 O 2xTL-D58W/830



Účinnost svítidla

Dolní	: 0.51
Horní	: 0.12
Celková	: 0.63
Předřadník	: Electronic
Světelný tok	: 5000 lm
Příkon svítidla	: 111.0 W
Kód měření	: LVN8779000

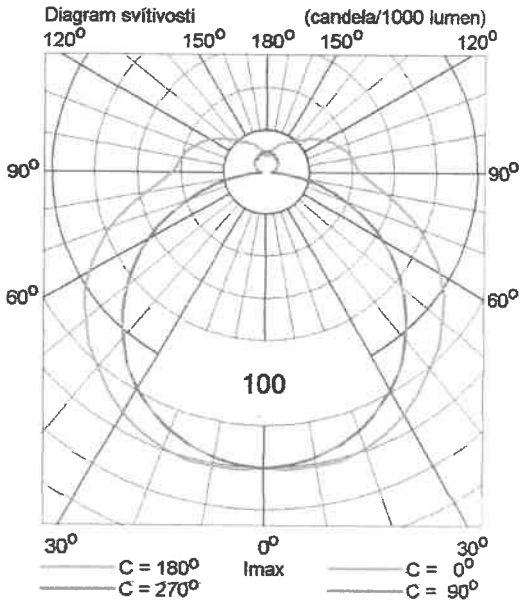

5. Popis instalace

5.1 Legendy

Užitá svítidla

Kód	Počet	Typ svítidla	Typ zdroje	Tok (lm)
A	12	TCS097/258 O	2 * TL-D58W	2 * 5000

5.2 Pozice a orientace svítidel

Počet a kód	Pozice			Směrovací úhly		
	X (m)	Y (m)	Z (m)	Rot.	Nákl90	Nákl0
1 * A	1.18	1.54	2.60	0.00	0.00	0.00
1 * A	1.18	4.62	2.60	0.00	0.00	0.00
1 * A	1.18	7.70	2.60	0.00	0.00	0.00
1 * A	1.18	10.78	2.60	0.00	0.00	0.00
1 * A	3.55	1.54	2.60	0.00	0.00	0.00
1 * A	3.55	4.62	2.60	0.00	0.00	0.00
1 * A	3.55	7.70	2.60	0.00	0.00	0.00
1 * A	3.55	10.78	2.60	0.00	0.00	0.00
1 * A	5.92	1.54	2.60	0.00	0.00	0.00
1 * A	5.92	4.62	2.60	0.00	0.00	0.00
1 * A	5.92	7.70	2.60	0.00	0.00	0.00
1 * A	5.92	10.78	2.60	0.00	0.00	0.00

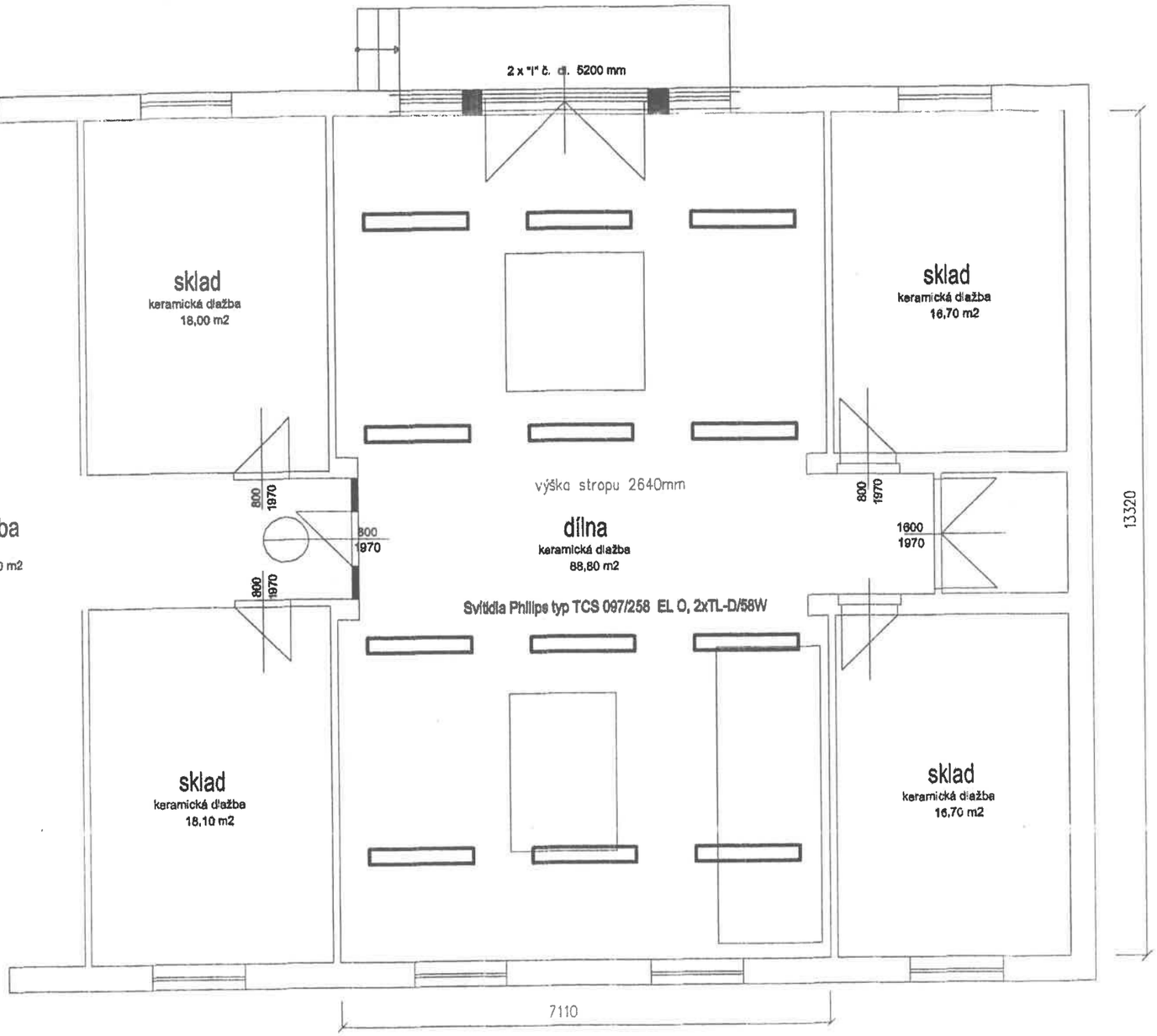

VEDOUCÍ PROJEKTANT	ING. JIŘÍ MERTL		BM ELEKTRO Miroslava Benešová Žatecká 211, 434 01 MOST tel: 604839117- bm.elektro@centrum.cz
ZODPOVĚDNÝ PROJEKTANT	MIROSLAVA BENEŠOVÁ		
KRAJ : ÚSTECKÝ	OBEC : MOST		
INVESTOR : EUROMONT GROUP a.s., DĚLNICKÁ 210, MOST-VELEBUDICE			FORMÁT: 2A4
Stavební úpravy a změna užívání části objektu č.p. 5, Litvínov - Záluží p.p.č. 460, 970/18, k.ú. Záluží u Litvínova VÝPOČET OSVĚTLENÍ A OSAZENÍ SVÍTIDEL			DATUM: 02/2011 STUPEŇ: DSP ČÍSLO ZAKÁZKY: 05/2011
OSAZENÍ SVÍTIDEL		MĚŘÍTKO: 1 : 75	Č. VÝKRESU 02

MIROSLAVA BENEŠOVÁ autorizovaný technik pro technická a technologická zařízení obec. elektrotechnická zařízení ČKAIT 0400733

PROJ. PROFESE	ING.MERTL JIŘÍ		
MÍSTO : P.P.Č.460, 970/18, K.Ú. ZÁLUŽÍ U LITVÍNOVA			
KRAJ : ÚSTECKÝ	OBEC : LITVÍNOV - ZÁLUŽÍ		
INVESTOR : EUROMONT GROUP A.S., DĚLNICKÁ 210, MOST-VELEBUDICE			
NÁZEV AKCE : Stavební úpravy a změna užívání části objektu č.p. 5, Litvínov - Záluží		FORMÁT	-----
		DATUM	02 / 2011
		STUPEŇ	DSP
		ČÍSLO ZAKÁZKY :	09 / 2011
D - Dokladová část		MĚŘÍTKO : -------	ČÍSLO PARÉ :

Ing.MERTL Jiří
Žatecká bl. 211, 434 01 MOST
projektování staveb
IČO - 10 44 92 81 tel.,fax-476 106 177

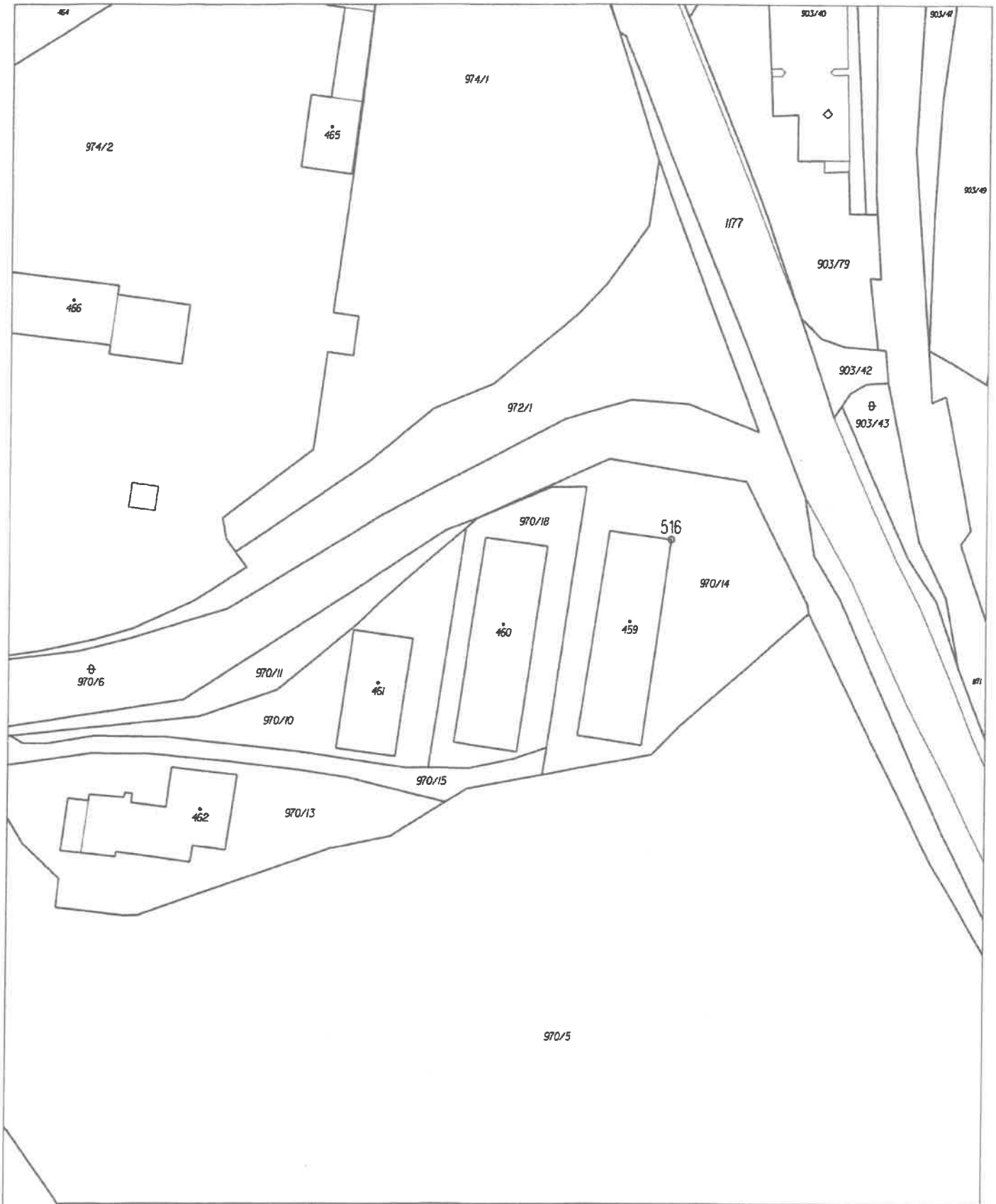

Katastrální úřad pro Ústecký kraj, Katastrální pracoviště Most	Okres: Most	Obec: Litvínov
Kat. území: Záluží u Litvínova	Mapový list č.: MOST 7-1/41	Měřítko: 1:1000

KOPIE KATASTRÁLNÍ MAPY

Stav k: 21. 2. 2011, 10:27:54	Vyhotovil: Tůmová Markéta Ing.	Dne: 21.02.2011 10:27:54

Podpis
Číslo
Razítko

A Telefónica company

O2

VYJÁDŘENÍ O EXISTENCI SÍTĚ ELEKTRONICKÝCH KOMUNIKACÍ
společnosti Telefónica O2 Czech Republic, a.s.,

vydané podle § 101 zákona č. 127/2005 Sb., o elektronických komunikacích a o změně některých souvisejících zákonů (zákon o elektronických komunikacích), ve znění pozdějších předpisů a § 161 zákona č. 183/2006 Sb., o územním plánování a stavebním řádu (stavební zákon) či dle dalších příslušných právních předpisů

Číslo jednací: 22921/11 **Číslo žádosti: 0111 503 197**

Důvod vydání *Vyjádření*: **Stavební řízení**

Platnost tohoto *Vyjádření* končí dne: 16. 2. 2013.

Žadatel	Jiří Mertl, Žatecká 2437, Most	
Stavebník	EUROMONT, s.r.o. Most	
Název akce	Stavební úpravy objektu č.p. 5, Litvínov - Záluží	
Zájmové území	**Okres**	Most
	Obec	Litvínov
	Kat. území / č. parcely	Záluží u Litvínova

Žadatel shora označenou žádostí určil a vyznačil zájmové území, jakož i stanovil důvod pro vydání Vyjádření o existenci sítě elektronických komunikací společnosti Telefónica O2 Czech Republic, a.s. (dále jen *Vyjádření*). Na základě určení a vyznačení zájmového území žadatelem a na základě stanovení důvodu pro vydání *Vyjádření* vydává společnost Telefónica O2 Czech Republic, a.s. (dále jen *Telefónica O2*) o síti elektronických komunikací následující *Vyjádření*:

dojde ke střetu

se sítí elektronických komunikací (dále jen *SEK*) společnosti *Telefónica O2*, jejíž existence a poloha je zakreslena v přiloženém výřezu/výřezech z účelové mapy *SEK* společnosti *Telefónica O2*. Žadatel je srozuměn s tím, že nadzemní vedení sítě elektronických komunikací (dále jen *NVSEK*) používá shodnou právní ochranu jako podzemní vedení sítě elektronických komunikací (dále jen *PVSEK*) a dojde-li ke střetu stavby s *NVSEK*, je žadatel povinen projednat podmínky ochrany se zaměstnancem společnosti *Telefónica O2* pověřeného ochranou sítě - **Radek Červinka (tel.: 606 757 248, e-mail: radek.cervinka@o2.com) (dále jen *POS*).**

Žadatel je oprávněn kontaktovat *POS* v případě dotazů souvisejících s podmínkami ochrany *SEK*, pro dotazy k poloze *SEK* a její dokumentaci pracoviště *Telefónica O2* na lince **800 255 255**.

Podmínky ochrany *SEK* společnosti *Telefónica O2*

I. Obecná ustanovení

1. Stavebník, nebo jím pověřená třetí osoba, je povinen při provádění jakýchkoliv činností, zejména stavebních nebo jiných prací, při odstraňování havárií a projektování staveb, řídit se platnými právními předpisy, technickými a odbornými normami (včetně doporučených), správnou praxí v oboru stavebnictví a technologickými postupy a učinit veškerá opatření nezbytná k tomu, aby nedošlo k poškození nebo ohrožení sítě elektronických komunikací ve vlastnictví společnosti Telefónica O2 a je výslovně srozuměn s tím, že SEK jsou součástí veřejné komunikační sítě, jsou zajišťovány ve veřejném zájmu a jsou chráněny právními předpisy. Ochranné pásmo podzemního komunikačního vedení činí 1,5 m po stranách krajního vedení.

2. Při jakékoliv činnosti v blízkosti vedení SEK je stavebník, nebo jím pověřená třetí osoba, povinen respektovat ochranné pásmo PVSEK a NVSEK tak, aby nedošlo k poškození nebo zamezení přístupu k SEK. Při křížení nebo souběhu činností se SEK je povinen řídit se platnými právními předpisy, technickými a odbornými normami (včetně doporučených), správnou praxí v oboru stavebnictví a technologickými postupy. Při jakékoliv činnosti ve vzdálenosti nejméně 1,5 m od krajního vedení vyznačené trasy PVSEK je povinen nepoužívat mechanizačních prostředků a nevhodného nářadí.

3. Pro případ porušení kterékoliv z povinností stavebníka, nebo jím pověřené třetí osoby, založené "Podmínkami ochrany SEK společnosti Telefónica O2", je stavebník, nebo jím pověřená třetí osoba, odpovědný za veškeré náklady a škody, které společnosti Telefónica O2 vzniknou porušením jeho povinnosti.

II. Součinnost stavebníka při činnostech v blízkosti SEK

1. Započetí činnosti je stavebník, nebo jím pověřená třetí osoba, povinen oznámit POS. Oznámení dle předchozí věty je povinen učinit elektronicky, či telefonicky na telefonní číslo shora uvedené, přičemž takové oznámení bude obsahovat číslo Vyjádření, k němuž se vztahují tyto podmínky.

2. Před započetím zemních prací či jakékoliv jiné činnosti je stavebník, nebo jím pověřená třetí osoba, povinen zajistit vyznačení trasy PVSEK na terénu dle polohopisné dokumentace. S vyznačenou trasou PVSEK prokazatelně seznámí všechny osoby, které budou a nebo by mohly činnosti provádět.

3. Stavebník, nebo jím pověřená třetí osoba, je povinen upozornit jakoukoliv třetí osobu, jež bude provádět zemní práce, aby zjistila nebo ověřila stranovou a hloubkovou polohu PVSEK příčnými sondami, a je srozuměn s tím, že možná odchylka uložení středu trasy PVSEK, stranová i hloubková, činí +/- 30 cm mezi skutečným uložením PVSEK a polohovými údaji ve výkresové dokumentaci.

4. Při provádění zemních prací v blízkosti PVSEK je stavebník, nebo jím pověřená třetí osoba, povinen postupovat tak, aby nedošlo ke změně hloubky uložení nebo prostorového uspořádání PVSEK. Odkryté PVSEK je stavebník, nebo jím pověřená třetí osoba, povinen zabezpečit proti prověšení, poškození a odcizení.

5. Při zjištění jakéhokoliv rozporu mezi údaji v projektové dokumentaci a skutečností je stavebník, nebo jím pověřená třetí osoba, povinen bez zbytečného odkladu zastavit práce a zjištění rozporu oznámit POS a v přerušených pracích pokračovat teprve poté, co od POS prokazatelně obdržel souhlas k pokračování v přerušených pracích.

6. V místech, kde PVSEK vystupuje ze země do budovy, rozváděče, na sloup apod. je stavebník, nebo jím pověřená třetí osoba, povinen vykonávat zemní práce se zvýšenou mírou opatrnosti s ohledem na ubývající krytí nad PVSEK. Výkopové práce v blízkosti sloupů NVSEK je povinen provádět v takové vzdálenosti, aby nedošlo k narušení jejich stability, to vše za dodržení platných právních předpisů, technických a odborných norem (včetně doporučených), správné praxi v oboru stavebnictví a technologických postupů.

7. Při provádění zemních prací, u kterých nastane odkrytí PVSEK, je povinen stavebník, nebo jím pověřená třetí osoba před zakrytím PVSEK vyzvat POS ke kontrole. Zához je oprávněn provést až poté, kdy prokazatelně obdržel souhlas POS.

8. Stavebník, nebo jím pověřená třetí osoba, není oprávněn manipulovat s kryty kabelových komor a vstupovat do kabelových komor bez souhlasu společnosti Telefónica O2.

9. Stavebník, nebo jím pověřená třetí osoba, není oprávněn trasu PVSEK mimo vozovku přejíždět vozidly nebo stavební mechanizací, a to až do doby, než PVSEK řádně zabezpečí proti mechanickému poškození. Stavebník, nebo jím pověřená třetí osoba, je povinen projednat s POS způsob mechanické ochrany trasy PVSEK. Při přepravě vysokého nákladu nebo mechanizace pod trasou NVSEK je stavebník, nebo jím pověřená třetí osoba, povinen respektovat výšku NVSEK nad zemí.

10. Stavebník, nebo jím pověřená třetí osoba, není oprávněn na trase PVSEK (včetně ochranného pásma) jakkoliv měnit niveletu terénu, vysazovat trvalé porosty ani měnit rozsah a konstrukci zpevněných ploch (např. komunikací, parkovišť, vjezdů aj.).

11. Stavebník, nebo jím pověřená třetí osoba, je povinen manipulační a skladové plochy zřizovat v takové vzdálenosti od NVSEK, aby činnosti na/v manipulačních a skladových plochách nemohly být vykonávány ve vzdálenost menší než 1m od NVSEK.

12. Stavebník, nebo jím pověřená třetí osoba, je povinen obrátit se na POS v průběhu stavby, a to ve všech případech, kdy by i nad rámec těchto "Podmínek ochrany SEK společnosti Telefónica O2" mohlo dojít ke střetu stavby se SEK.

13. Stavebník, nebo jím pověřená třetí osoba, není oprávněn užívat, přemísťovat a odstraňovat technologické, ochranné a pomocné prvky SEK.

14. Stavebník, nebo jím pověřená třetí osoba, není oprávněn bez předchozího projednání s POS jakkoliv manipulovat s případně odkrytými prvky SEK, zejména s ochrannou skříní optických spojek, optickými spojkami, technologickými rezervami či jakýmkoliv jiným zařízením SEK. Stavebník, nebo jím pověřená třetí osoba, je výslovně srozuměn s tím, že technologická rezerva představuje několik desítek metrů kabelu stočeného do kruhu a ochranou optické spojky je skříň o hraně cca 1m.

15. Stavebník, nebo jím pověřená třetí osoba, je povinen každé poškození či krádež SEK ihned, nejpozději však do 24 hodin od okamžiku zjištění takové skutečnosti, oznámit POS. Stavebník, nebo jím pověřená třetí osoba, je povinen oznámení učinit na poruchové službě společnosti Telefónica O2, s telefonním číslem 800 184 084, pro oblast Praha lze užít telefonní číslo 241 400 500.

III. Práce v objektech a odstraňování objektů

1. Stavebník, nebo jím pověřená třetí osoba, je povinen před zahájením jakýkoliv prací v objektu, kterými by mohl ohrozit stávající SEK, prokazatelně kontaktovat POS a zajistit u společnosti Telefónica O2 bezpečné odpojení SEK a bude-li to vyžadovat ochrana stávající SEK, je stavebník, nebo jím pověřená třetí osoba, povinen zabezpečit dočasné, případně trvalé přeložení SEK.

2. Při provádění činností v objektu je stavebník, nebo jím pověřená třetí osoba, povinen v souladu s právními předpisy, technickými a odbornými normami (včetně doporučených), správnou praxí v oboru stavebnictví a technologickými postupy provést mimo jiné průzkum vnějších i vnitřních vedení SEK na omítce i pod ní.

IV. Součinnost stavebníka při přípravě stavby

1. Pokud by činností stavebníka, nebo jím pověřené třetí osoby, k níž je třeba povolení správního orgánu dle zvláštního právního předpisu, mohlo dojít k ohrožení či omezení SEK, je stavebník, nebo jím pověřená třetí osoba, povinen kontaktovat POS a předložit zakreslení SEK do příslušné dokumentace stavby (projektové, realizační, koordinační atp.). V případě, že pro činnosti stavebníka, nebo jím pověřené třetí osoby, není třeba povolení správního orgánu dle zvláštního právního předpisu, je stavebník, nebo jím pověřená třetí osoba, povinen předložit zakreslení trasy SEK i s příslušnými kótami do zjednodušené dokumentace (katastrální mapa, plánek), ze které bude zcela patrná míra dotčení SEK.

2. Při projektování stavby, rekonstrukce či přeložky vedení a zařízení silových elektrických sítí, elektrických trakcí vlaků a tramvají, nejpozději však před zahájením správního řízení ve věci povolení stavby, rekonstrukce či přeložky vedení a zařízení silových elektrických sítí, elektrických trakcí vlaků a tramvají, je stavebník, nebo jím pověřená třetí osoba, povinen kontaktovat POS, předat dokumentaci stavby a výpočet nebezpečných a rušivých vlivů (včetně návrhu opatření) ke kontrole. Stavebník, nebo jím pověřená třetí osoba, není oprávněn do doby, než obdrží od POS vyjádření o správnosti výpočtu nebezpečných a rušivých vlivů, jakož i vyjádření k návrhu opatření, zahájit činnost, která by mohla způsobit ohrožení či poškození SEK. Způsobem uvedeným v předchozí větě je stavebník, nebo jím pověřená třetí osoba, povinen postupovat také při projektování stavby, rekonstrukce či přeložky produktovodů s katodovou ochranou.

3. Při projektování stavby, při rekonstrukci, která se nachází v ochranném pásmu radiových tras společnosti Telefónica O2 a překračuje výšku 15 m nad zemským povrchem, a to včetně dočasných objektů zařízení staveniště (jeřáby, konstrukce, atd.), nejpozději však před zahájením správního řízení ve věci povolení takové stavby, je stavebník nebo jím pověřená třetí osoba, povinen kontaktovat POS za účelem projednání podmínek ochrany těchto radiových tras. Ochranné pásmo radiových tras v šíři 50m je zakresleno do situačního výkresu. Je tvořeno dvěma podélnými pruhy o šíři 25 m po obou stranách radiového paprsku v celé jeho délce, resp. 25 m kruhem kolem vysílacího radiového zařízení.

4. Pokud se v zájmovém území stavby nachází podzemní silnoproudé vedení (NN) společnosti Telefónica O2 je stavebník, nebo jím pověřená třetí osoba, před zahájením správního řízení ve věci povolení správního orgánu k činnosti stavebníka, nebo jím pověřené třetí osoby, nejpozději však před zahájením stavby, povinen kontaktovat POS.

5. Pokud by budované stavby (produktovody, energovody aj.) svými ochrannými pásmy zasahovaly do prostoru stávajících tras a zařízení SEK, či do jejich ochranných pásem, je stavebník, nebo jím pověřená třetí osoba, povinen realizovat taková opatření, aby mohla být prováděna údržba a opravy SEK, a to i za použití otevřeného plamene a podobných technologií.

V. Přeložení SEK

1. V případě nutnosti přeložení SEK nese stavebník, který vyvolal překládku nadzemního nebo podzemního vedení SEK, náklady nezbytné úpravy dotčeného úseku SEK, a to na úrovni stávajícího technického řešení.

2. Stavebník, nebo jím pověřená třetí osoba, je povinen bez zbytečného odkladu poté, kdy zjistí potřebu přeložení SEK, nejpozději však před počátkem zpracování projektu stavby, která vyvolala nutnost přeložení SEK, kontaktovat POS za účelem projednání podmínek přeložení SEK.

3. Stavebník, nebo jím pověřená třetí osoba, je povinen uzavřít se společností Telefónica O2 "Smlouvu o provedení vynucené překládky SEK".

VI. Křížení a souběh se SEK

1. Stavebník nebo jím pověřená třetí osoba, je výslovně srozuměn s tím, že v případě, kdy hodlá umístit stavbu sjezdu či vjezdu, je povinen stavbu sjezdu či vjezdu umístit tak, aby metalické kabely SEK nebyly umístěny v hloubce menší jak 0,6 m a optické nebyly umístěny v hloubce menší jak 1 m. V opačném případě je stavebník, nebo jím pověřená osoba, povinen kontaktovat POS.

2. Stavebník, nebo jím pověřená třetí osoba, je povinen v místech křížení technické infrastruktury se SEK ukládat ostatní sítě technické infrastruktury tak, aby tyto byly umístěny výhradně pod SEK, přičemž SEK je povinen uložit do chráničky s přesahem minimálně 1 m na každou stranu od bodu křížení. Chráničku je povinen utěsnit a zamezit vnikání nečistot.

3. Stavebník, nebo jím pověřená třetí osoba, je povinen v místech křížení PVSEK s pozemními komunikacemi, parkovacími plochami, vjezdy atp. ukládat PVSEK v zákonnými předpisy stanovené hloubce a chránit PVSEK chráničkami s přesahem minimálně 0.5 m na každou stranu od hrany křížení. Chráničku je povinen utěsnit a zamezit vnikání nečistot.

4. Stavebník, nebo jím pověřená třetí osoba, je povinen základy (stavby, opěrné zdi, podezdívky apod.) umístit tak, aby dodržel minimální vodorovný odstup 1,5 m od krajního vedení PVSEK.

5. Stavebník, nebo jím pověřená třetí osoba, není oprávněn trasy PVSEK znepřístupnit (např. zabetonováním).

6. Stavebník, nebo jím pověřená třetí osoba, je při křížení a souběhu stavby nebo sítí technické infrastruktury s kabelovodem, povinen zejména:

- v případech, kdy plánované stavby nebo trasy sítí technické infrastruktury budou umístěny v blízkosti kabelovodu ve vzdálenosti menší než 2 m nebo při křížení kabelovodu ve vzdálenosti menší než 0,5 m nad nebo kdekoli pod kabelovodem, předložit POS a následně s POS projednat zakreslení v příčných řezech,
- do příčného řezu zakreslit také profil kabelové komory v případě, kdy jsou sítě technické infrastruktury či stavby umístěny v blízkosti kabelové komory ve vzdálenosti kratší než 2 m,
- neumísťovat nad trasou kabelovodu v podélném směru sítě technické infrastruktury,
- předložit POS vypracovaný odborný statický posudek včetně návrhu ochrany tělesa kabelovodu pod stavbou, ve vjezdu nebo pod zpevněnou plochou,
- nezakrývat vstupy do kabelových komor, a to ani dočasně,
- projednat, nejpozději ve fázi projektové přípravy, s POS jakékoliv výkopové práce, které by mohly být vedeny v úrovni či pod úrovní kabelovodu nebo kabelové komory,
- projednat s POS veškeré případy, kdy jsou trajektorie podvrtů a protlaků ve vzdálenosti bližší než 1,5 m od kabelovodu.

***Vyjádření* je platné pouze pro zájmové území určené a vyznačené žadatelem, jakož i pro důvod vydání *Vyjádření* stanovený žadatelem.**

***Vyjádření* pozbývá platnosti:**

- uplynutím vyznačené doby platnosti *Vyjádření*
- změnou rozsahu zájmového území
- změnou důvodu vydání *Vyjádření* uvedeného v žádosti

V případě, že budou zemní práce zahájeny po uplynutí doby platnosti tohoto *Vyjádření*, nelze toto *Vyjádření* použít jako podklad pro vytyčení a je třeba požádat o vydání nového *Vyjádření*.

Bude-li žadatel na společnosti *Telefónica O2* požadovat, aby se jako účastník správního řízení, pro jehož účely bylo toto *Vyjádření* vydáno, vzdala práva na odvolání proti rozhodnutí vydanému ve správním řízení, pro jehož účely bylo toto *Vyjádření* vydáno, je oprávněn kontaktovat *POS*.

Přílohy *Vyjádření*:

- situační výkres (obsahuje zájmové území určené a vyznačené žadatelem a výřezy účelové mapy *SEK*)
- informace k vytyčení *SEK*

Telefónica O2 prohlašuje, že žadateli byly pro jím určené a vyznačené zájmové území poskytnuty veškeré dostupné informace o *SEK* společnosti.

Žadatel se převzetím tohoto *Vyjádření* zavazuje, že poskytnuté informace a data použije pouze k účelu, pro který mu byly poskytnuty, že je nebude neoprávněně rozmnožovat, rozšiřovat, pronajímat, půjčovat či jinak využívat bez souhlasu poskytovatele a je si vědom své odpovědnosti vyplývající z obecně závazných právních předpisů při porušení těchto povinností.

Vyjádření vydala společnost *Telefónica O2* dne: 16. 2. 2011.

Telefónica O2 Czech Republic, a.s.
Za Brumlovkou 266/2
140 22 Praha 4
DIČ: CZ 60193336
282

Příloha k *Vyjádření* č.j.: 22921/11

Informace k vytyčení *SEK*

V případě požadavku na vytyčení *PVSEK* společnosti *Telefónica O2* se, prosím, obracejte na společnosti uvedené níže.

COM PLUS, a.s.

se sídlem: Ústí nad Labem, U Vlečky 6, 400 01 Ústí n. Labem
IČ: 25772104 DIČ: CZ 25772104
kontakt: Help Desk, tel.: 472702123, mobil: 724150190, 777769035, e-mail:helpdesk@complus.cz
Daniel Vondráček, mobil: 606610895, e-mail: daniel.vondracek@complus.cz

Schlike - Domi, s.r.o.

se sídlem: Průjezdná 1958, 434 01 Most
IČ: 445569564 DIČ: CZ 44659564
kontakt: okres Most, Louny, Chomutov:
Michal Hajný, mobil: 603724274, e-mail: m.hajny@schlike.cz

Sdělmont spol.s.r.o.

se sídlem: Jana Opletala 1286, 434 01 Most
IČ: 61324582 DIČ: CZ 61324582
kontakt: okres: Most, Louny, Chomutov:
Lehký Jaroslav, mobil: 602417851, e-mail::sdelmont@iol.cz

TETA s.r.o.

se sídlem: Klíšská 977/77, 400 01 Ústí nad Labem
IČ: 47785781 DIČ: CZ 47785781
kontakt: okres Ústí nad Labem, Teplice, Litoměřice, Děčín:
Rostislav Zumr, mobil: 605200035, e-mail: rostislav.zumr@teta.eu
Jiří Smíšek, mobil: 605200027, e-mail: jiri.smisek@teta.eu

ŠINDY, spol. s r.o.

se sídlem: Za Mototechnou 1375/7, 1500 00 Praha 5. Odštěpný závod: Zhořelecká 1123/14, 460 01 Liberec 1
IČ: 25017063 DIČ: CZ25017063
kontakt: Jaroslav Forejt, mobil: 775753197, e-mail: jaroslav.forejt@sindy.cz
Jiří Votrubec, mobil: 777844011, e-mail: jiri.votrubec@sindy.cz

Telkont s.r.o.

se sídlem: U Pivovaru 136, 415 01 Teplice
IČ: 25467069 DIČ: CZ 25467069
kontakt: Petr Pojer, tel.: 417539888, mobil: 605298762, e-mail: pojer@telkont.cz

SITEL, spol. s r.o.

se sídlem: Baarova 957/15, 140 00 Praha 4
IČ: 44797320 DIČ: CZ 44797320
kontakt: okres Ústí nad Labem, Litoměřice, Děčín:
Jiří Jiříček, mobil: 602203473, e-mail: jjiricek@sitel.cz

Ing. Václav Hlavatý

se sídlem: V Lukách 2162, 269 01 Rakovník
IČ: 44255501 DIČ:
kontakt: Ing.Václav Hlavatý, mobil: 606632506, e-mail: dobrahlava@seznam.cz

Příloha k *Vyjádření* č.j.: 22921/11

Petr Libora

se sídlem: Zlončice 79, PSČ 278 01

IČ: 14923777 DIČ: CZ480108002

kontakt: Petr Libora, mobil: 602128959, e-mail: pavel.libora@tiscali.cz

A Telefónica company

(optimalizováno pro tisk na formát A4)

Příloha k *Vyjádření* č.j.: 22921/11

SITUAČNÍ VÝKRES - ZÁJMOVÉ ÚZEMÍ



0 25 m

LEGENDA:

..hranice zájmového území k vyjádření

Telefónica O2 Czech Republic, a.s.
Za Brumlovkou 266/2
140 22 Praha 4
DIČ: CZ 60193336
282

(optimalizováno pro tisk na formát A4)

Příloha k *Vyjádření* č.j.: 22921/11

SITUAČNÍ VÝKRES - POLYGON 1

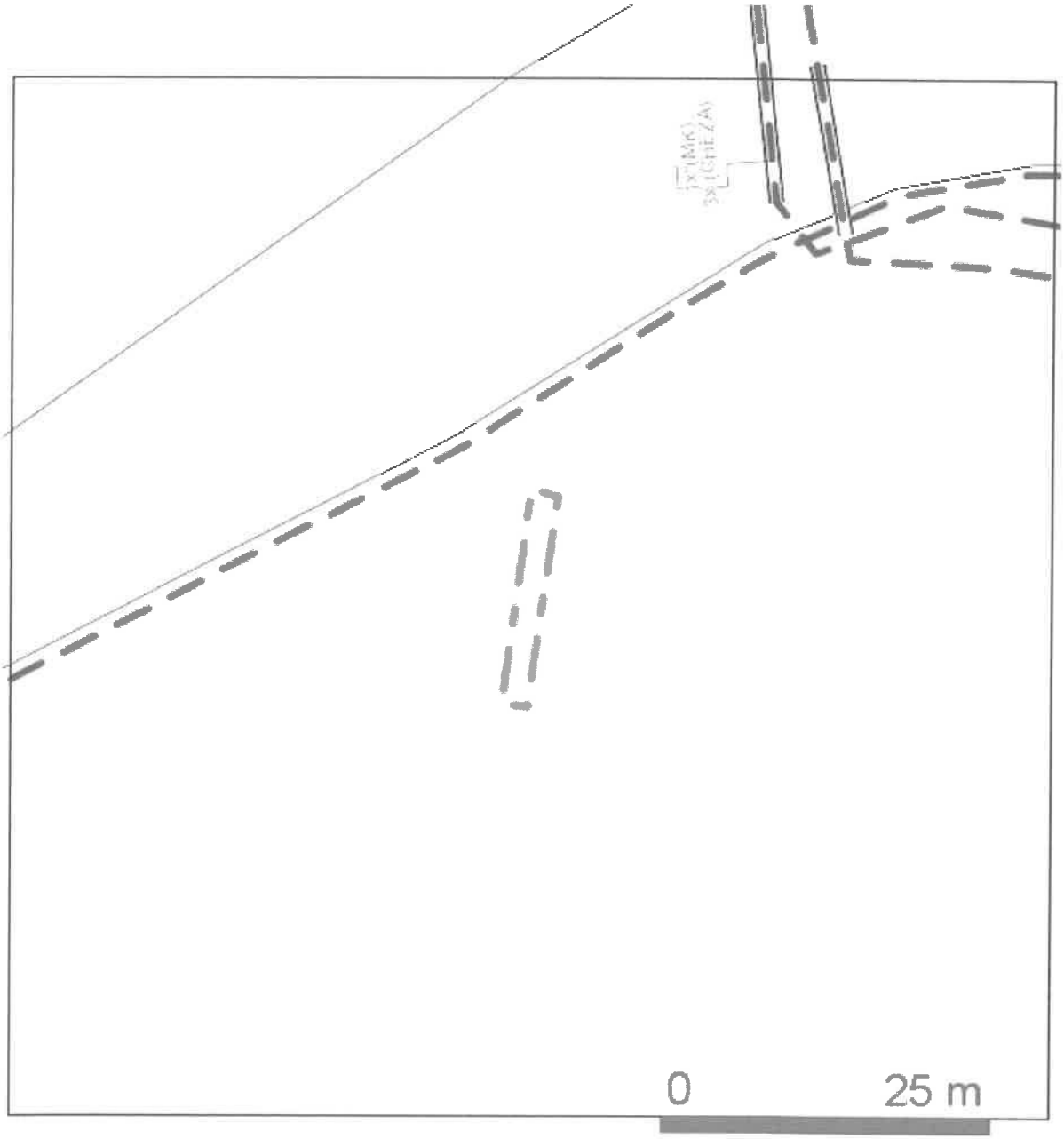

LEGENDA:

- ..hranice zájmového území k vyjádření
- ..nn přípojka, území s nn přípojkou O2
- ..zaměřený průběh metalického kabelu
- ..zaměřený průběh optického kabelu, HDPE trubky nebo souběh optického a metalického kabelu
- ..nezaměřený průběh metalického kabelu
- ..nezaměřený průběh optického kabelu, HDPE trubky nebo souběh optického a metalického kabelu
- RR ..radiové sítě, ochranné pásmo radiové sítě
- ..nadzemní sítě
- ..zrušené sítě
- ..kolektor, kabelovod

PROJ. PROFESE	ING.MERTL JIŘÍ		
MÍSTO : P.P.Č.460, 970/18, K.Ú. ZÁLUŽÍ U LITVÍNOVA			
KRAJ : ÚSTECKÝ	OBEC : LITVÍNOV - ZÁLUŽÍ		
INVESTOR : EUROMONT GROUP A.S., DĚLNICKÁ 210, MOST-VELEBUDICE			
NÁZEV AKCE : Stavební úpravy a změna užívání části objektu č.p. 5, Litvínov - Záluží		FORMÁT	-----
		DATUM	02 / 2011
		STUPEŇ	DSP
		ČÍSLO ZAKÁZKY :	09 / 2011
E - Zásady organizace výstavby		MĚŘÍTKO : ------	ČÍSLO PARÉ :

Ing.MERTL Jiří
Žatecká bl. 211, 434 01 MOST
projektování staveb
IČO - 10 44 92 81 tel.,fax-476 106 177

E. Zásady organizace výstavby

1. Technická zpráva

a) informace o rozsahu a stavu staveniště, předpokládané úpravy staveniště, jeho oplocení, trvalé deponie a mezideponie, příjezdy a přístupy na staveniště,

Staveniště je objekt na p.p.č. 460, k.ú. Záluží u Litvínova . Přístup a příjezd je ze stávající komunikace na p.p.č. 970 / 15, k.ú. Záluží u Litvínova.

b) významné sítě technické infrastruktury,

Přes staveniště nejdou žádné významné sítě technické infrastruktury.- Jedná se o stavební úpravy uvnitř objektu.

c) napojení staveniště na zdroje vody, elektřiny, odvodnění staveniště apod.

Pro realizaci PD jsou napojovací body vody a elektrické energie ve stávajícím objektu.

d) úpravy z hlediska bezpečnosti a ochrany zdraví třetích osob, včetně nutných úprav pro osoby s omezenou schopností pohybu a orientace,

Není nutné provádět úpravy z hlediska bezpečnosti. Objekt je uzamčen. Na stavbě se budou pohybovat jen pracovníci stavby a osoby s doprovodem.

e) uspořádání a bezpečnost staveniště z hlediska ochrany veřejných zájmů,

Není řešeno.

f) řešení zařízení staveniště včetně využití nových a stávajících objektů,

Není řešeno.

g) popis staveb zařízení staveniště vyžadujících ohlášení,

Není řešeno.

h) stanovení podmínek pro provádění stavby z hlediska bezpečnosti a ochrany zdraví, plán bezpečnosti a ochrany zdraví při práci na staveništi podle zákona o zajištění dalších podmínek bezpečnosti a ochrany zdraví při práci,

Při realizaci vlastní stavby se musí dodržet podmínky vyhlášky ČÚBP č. 48/1982 Sb., kterou se stanoví základní požadavky k zajištění bezpečnosti práce a technických zařízení na stavbách, ve znění vyhlášek č. 591/2006 Sb. , v oblasti způsobilosti pracovníků a jejich vybavení (odborná způsobilost, proškolení atd.), požadavky na staveniště (ohrazení, oplocení, udržování pracovních ploch a přístupových komunikací, osvětlení,

manipulační šířky pro pěší, zajištění otvorů a jam., použití žebříků, skladování materiálů a podobně.

Dodavatel přístavby zajistí podmínky k zajištění bezpečnosti práce – nařízení vlády č. 591/2006 Sb., která provádí zákon BOZP č. 309/2006 Sb.

Dále je nutné dodržovat požadavky Nařízení vlády 361 / 2007 Sb., kterým se stanoví podmínky ochrany zdraví zaměstnanců při práci.

i) podmínky pro ochranu životního prostředí při výstavbě,

Veškeré eventuální vybourané materiály budou ukládány do přistaveného kontejneru a následně odvezeny na řízenou skládku. Doklad o uložení si investor ponechá pro případnou kontrolu pracovníků MÓ odboru životního prostředí.

j) orientační lhůty výstavby a přehled rozhodujících dílčích termínů.

Zahájení stavby	-	4 / 2011
ukončení stavby	-	6 / 2011

POŽÁRNĚ BEZPEČNOSTNÍ ŘEŠENÍ

Akce : Stavební úpravy a změna užívání části objektu č.p. 5, Litvínov - Záluží

Objekt : p.č. 460 k.ú. Záluží u Litvínova

Investor : EUROMONT GROUP, a.s., Dělnická 210, Most-Velebudice

Vypracoval : Josef Zwolinski

Kontroloval : Petr Machuta

V Mostě 03/2011

Úvodní údaje

Předmětem tohoto požárně bezpečnostního řešení jsou stavební úpravy a změnu v užívání ve stávajícím objektu č.p. 5, na st.p.č. 460 , k.ú. Záluží u Litvínova. Objekt je nepodsklepený s jedním nadzemním podlažím. Zastřešení objektu je dřevěnými sedlovými vazníky se střešní krytinou z asfaltových pásů.

Jedná se o změnu v užívání ze stávajících kanceláří na provozovnu – výroba gumového těsnění s kancelářským zázemím. Jedná se o mechanický proces (řezání, vytlačování pomocí strojního zařízení), bez tepelného zpracování.

Nosná konstrukce objektu je zděná z cihelných bloků tl. 370 mm. Rozdělovací příčky zděné tl. 150 mm, strop nad 1.NP se skládá z minerální omítky, heraklitových desek, prkenného záklopu a minerální izolace. Nové zděné konstrukce (rozdělovací příčky) jsou navrženy z plynobetonových tvárnic tl. 150 mm.

Objekt je posuzován dle ČSN 73 0802 – Požární bezpečnost staveb – nevýrobní objekty a dle norem souvisejících.

Použité podklady

Projektová dokumentace
Vyhl. č. 246/2001 Sb. – Vyhláška o požární prevenci
Vyhl. č. 23/2008 Sb. – Vyhláška o technických podmínkách požární ochrany staveb
ČSN 73 0802 – Požární bezpečnost staveb – Nevýrobní objekty
ČSN 73 0810 - Požární bezpečnost staveb – Společná ustanovení
ČSN 73 0818 - Požární bezpečnost staveb – Obsazení objektu osobami
ČSN 73 0821 – Požární bezpečnost staveb – Požární odolnost stavebních konstrukcí
ČSN 73 0873 - Požární bezpečnost staveb – Zásobování požární vodou
ČSN ISO 3864 – Bezpečnostní barvy a bezpečnostní značky

Požární bezpečnost

Požární bezpečnost je řešena dle ČSN 73 0802 – požární bezpečnost staveb – nevýrobní objekty a dle ČSN 73 0834 – Změna staveb, jako změna stavby skupiny II.

Rozdělení do požárních úseků

PÚ I – Provozovna
PÚ II – Stávající část objektu – dále neřešena

Požární zatížení a stupeň požární bezpečnosti požárních úseků

PÚ I – Provozovna:

Plocha požárního úseku	S = 261,95 m^2
Plocha pro výpočet požárního zatížení	S = 261,95 m^2
Průměrná světlá výška	hs = 3,0 m

Počet podlaží, čl.5.3.6 pro určení SPB 1
Celkový počet podlaží v požárním úseku 1
Nahodilé zatížení $p_n = 60$ kg/m^2
Stálé zatížení $p_s = 5$ kg/m^2
$a_n = 1,2$, a = 0,983, b = 1,573, c = 1,00
pv = p.a.b.c = 100,5 kg/m^2
Stupeň požární bezpečnosti čl. 7.2 **III.**
Mezní velikost požárního úseku není překročena.

Stavební konstrukce

Konstrukce objektu haly musí vykazovat požární odolnost pro III. stupeň požární bezpečnosti.

Požadované hodnoty odolnosti jsou následující :

- Požární stěny – dělící stěna požárních úseků - stěna tl. 150 mm – požadavek 30 DP1 v posledním nadzemním podlaží – skutečnost 180 DP1 - **VYHOVUJE**
- obvodová konstrukce – stěna tl. 370 mm – požadavek 30 DP1 – skutečnost 240 DP1 **VYHOVUJE**
- požární strop – skládá se z minerální omítky, heraklitových desek, prkenného záklopu a minerální izolace – požadavek 30 DP1 - **VYHOVUJE**
- požární uzávěry – požadavek EW 15 DP3 – nově osazen požární uzávěr EW 30 DP3 C na vstupu do provozovny – 1ks – **VYHOVUJE -**
- nosná konstrukce střechy bez zásahu oproti původnímu stavu, nad požárním stropem - **VYHOVUJE**
- střešní plášť bez zásahu oproti původnímu stavu – **VYHOVUJE**
- **veškeré technologické prostupy požárně dělící konstrukcí budou utěsněny z důvodu zachování požadavků na požární odolnost**

Všechny uvedené konstrukce a použité mater. **vyhovují** pro požadované požární odolnosti (dle ČSN 730821).

Únikové cesty

Délka a šířka únikové cesty z objektu vyhovuje požadavkům dle ČSN 73 0802 (s posuzovaného požárního úseku vedou **dvě únikové cesty**, jedna přes zásobovací rampu na volné prostranství, druhá přes vstupní kancelář na volné prostranství. Vzhledem k malým rozměrům se maximální délka únikové cesty neposuzuje) a osazení objektu osobami nepřevyšuje povolenou normu.

Z výše uvedeného je zřejmé, že bezpečný únik osob v případě požáru je zajištěn a vyhovující dle ČSN 73 0804.

Odstupové vzdálenosti

Odstupová vzdálenost se zmněnou stavby nemění. Odstupová vzdálenost od střešního pláště se dle ČSN 730802 nestanovuje.

V odstupových vzdálenostech posuzovaného objektu se nenacházejí žádné další stavby. **Požárně nebezpečný prostor nezasahuje na sousední stavební pozemek.**

Technické prostředky požární ochrany

Příjezdy a přístupy

K objetu je možný příjezd požárních vozidel po komunikacích, které vyhovují požadavkům ČSN 730833.

Zásobování vodou

Vnější odběrní místo – pro objekt budou využita stávající odběrní místa na vodovodním řadu areálu.

Vnitřní odběrní místa

S = 261,95 m^2
p = 60 kg/m^2
Součin p . s = 261,95. 60 = 15 717

Bude umístěn **1 ks hadicové systému** pro první zásah.

Hadicový systém pro první zásah bude instalován v dílně (popř. na chodbě provozovny) a bude odpovídat požadavkům ČSN 73 0873 – bude trvale pod tlakem s okamžitě dostupnou dodávkou vody, stálotvará hadice o průměru 25 mm a o délce 30 m, obsluhovaný 1 osobou. Instalace bude provedena na zdi, k hadicovému systému bude zajištěn volný a snadný přístup.

Přenosné hasicí přístroje

Provozovna bude vybavena 2 ks PHP, jeden o obsahu 6 kg prášku s hasební schopností 21 A a druhý PHP sněhový s hasební schopností 183 B.

Závěr

Projekt požární ochrany je zpracován dle podkladů stavební části. Při jakékoliv změně účelu objektu je třeba jej znovu posoudit z hlediska požární bezpečnosti staveb.

Z výše uvedeného požárně bezpečnostního řešení je zřejmé, že posuzovaný objekt odpovídá požadavkům norem a předpisům.

Městský úřad Litvínov

se sídlem Městský úřad Litvínov, nám. Míru 11, 43691 Litvínov
odbor stavebního úřadu

MELTX0049F5O

Spis. zn.: SÚ/18312/2011/SVE
Čj.: MELTD 18338/2011

Oprávněná úřední osoba pro vyřízení: Eva Švábová
Telefon: 476 767 872
Fax: 476 767 801
E-mail: svabova@mulitvinov.cz
Oprávněná úřední osoba pro podpis: Mgr. Jaroslav Pikhart

Datum: 10.05.2011

ÚZEMNÍ SOUHLAS
A
SOUHLAS S OHLÁŠENOU STAVBOU

Městský úřad Litvínov, stavební úřad, jako stavební úřad příslušný podle § 13 odst. 1 písm. f) zákona č. 183/2006 Sb., o územním plánování a stavebním řádu (stavební zákon), ve znění pozdějších předpisů (dále jen "stavební zákon"), posoudil podle § 96 odst. 1 a 2 a § 104 až 106 stavebního zákona oznámení o záměru umístění stavby sloučené s ohlášením stavby podle § 79 odst. 2 stavebního zákona, které dne 10.05.2011 podal

EUROMONT GROUP a.s., IČ 63147165, Dělnická 210, 434 01 Most-Velebudice, kterého zastupuje Květa Pikhartová, nar. 18.04.1950, Jedličkova 1164, 436 01 Litvínov-Horní Litvínov

(dále jen "žadatel"), a na základě tohoto posouzení vydává podle § 96 a 106 stavebního zákona

souhlas s umístěním a provedením stavby

Stavební úpravy a změna užívání části objektu č. p. 5, Litvínov - Záluží
Litvínov, Záluží č.p. 5

(dále jen "stavba") na pozemku st. p. 460, parc. č. 970/18 v katastrálním území Záluží u Litvínova.

Druh a účel umisťované stavby:

- *Budou provedeny stavební úpravy části objektu, které povedou ke změně užívání a dispozici objektu. Nové dispoziční řešení části objektu č. p. 5: vstupní kancelář, kancelář, sklad, dílna, sklad, sklad, sklad, kancelář, kancelář, chodba, denní místnost, šatna, úklid, sprcha, umývárna ženy, WC ženy, WC muži, WC muži, pisoáry, umývárna muži a chodba. Další podrobnosti stavby řeší projektová dokumentace.*

Umístění stavby na pozemku:

st. p. 460, parc. č. 970/18 v katastrálním území Záluží u Litvínova.

Záměr splňuje všechny podmínky podle § 96 odst. 1 stavebního zákona:

- je v zastavěném území nebo v zastavitelné ploše
- poměry v území se podstatně nemění

Stavební úřad ověří předloženou projektovou dokumentaci. Jedno její vyhotovení si ponechá, druhé zašle stavebníkovi.

Mgr. Jaroslav Pikhart
vedoucí stavebního úřadu

Obdrží:

Stavebník (dodejky)
EUROMONT GROUP a.s., IDDS: qzpdy95
zástupce
Květa Pikhartová, Jedličkova č.p. 1164, Horní Litvínov, 436 01 Litvínov 1

dotčené orgány (na vědomí)
Krajská hygienická stanice Ústeckého kraje se sídlem v Ústí nad Labem, IDDS: 8p3ai7n
Hasičský záchranný sbor Ústeckého kraje, IDDS: auyaa6n

Zakázka: „P.P.Č.460, 970/18, K.Ú. ZÁLUŽÍ U LITVÍNOVA“
Revize: ze dne 28.11.2011

EUROMONT GROUP a.s.

Čestné prohlášení

Já, níže podepsaný

prohlašuji, že:

VEŠKERÉ STAVEBNÍ PRÁCE NA AKCI „Stavební úpravy a změna užívání části objektu č.p.5, **Litvínov - Záluží“**, BYLY PROVEDENY V SOULADU SE ZADÁVACÍMI PODMÍNKAMI A PROJEKTOVOU DOKUMENTACÍ ZPRACOVANOU PANEM ING. JIŘÍM MERTLEM POD ČÍSLEM 0-/2011 A ROVNĚŽ V SOULADU S POŽÁRNĚ BEZPEČNOSTNÍM ŘEŠENÍM.

V Litvínově dne 30.11.2011

Lábner Rudolf

EUROMONT GROUP a.s.
Most, Velebudice č.p. 210
IČO: 63147165
Strojní a stavební údržba

PROTOKOL O PŘEDÁNÍ A PŘEVZETÍ DÍLA

1. Předmětem přejímacího řízení jsou stavební práce na níže uvedeném objektu.

na objektu : P.P.Č.460, 970/18, K.Ú. ZÁLUŽÍ U LITVÍNOVA
druh prací : Stavební úpravy a změna užívání části objektu č.p.5, Litvínov - Záluží

datum dokončení díla : 1.7.2011

2. přílohy: 1) Čestné prohlášení o „Skutečném provedení stavby“

Zhotovitel : **EUROMONT GROUP a.s. LITVÍNOV** *zástupce :* **Zdeněk Sem div. 03** *zástupce :* **Rudolf Lábner div. 03** *zástupce:* **Pavel Bubák div. 03**	*Objednatel :* **EUROMONT GROUP a.s. LITVÍNOV** *Za objednatele :* **Vlastimil Bubák div. 14** *Za objednatele :* Za uživatele :

3. Prohlídkou provedených stavebních a montážních prací (jejich částí) bylo zjištěno,že tyto práce byly provedeny v souladu s PD. Při předání byly zjištěny nedodělky nebránící v užívání a jsou uvedeny v odst.7 tohoto zápisu vč. termínu jejich odstranění.
4.

5. Strany se dohodly na odstranění nedodělků a je jejich stanovisko uvedeno odst.7 tohoto zápisu.

6. Vzhledem k výsledku tohoto přejímacího řízení objednatel prohlašuje, že předávané stavební práce na díle:

* *přejímá do svého vlastnictví* * *(nehodící se škrtne)*
* *odmítá převzít z těchto důvodů*

7. Nároky, které smluvní strany vůči sobě uplatňují, případně jejich stanoviska k nim :

8. Záruční doba na dílo počíná běžet dnem předání a převzetí díla a trvá : 60 měsíců.

9. Tento zápis byl pořízen v souladu s Obchodním zákoníkem, podpisem tohoto zápisu nastávají všechny důsledky, jenž tento zákoník spojuje s předáním a převzetím předmětu díla,provedeného na základě smlouvy o dílo.

10. Přejímací řízení :

zahájení dne : 28.11.2011 *ukončení dne :28.11.2011*

11. Podpisy :

za zhotovitele : *za objednavatele :*

EUROMONT GROUP a.s.
Most, Velebudice č. p. 210
IČO: 63147165
Strojní a stavební údržba

EUROMONT GROUP a.s.
Most, Velebudice č.p. 210
IČO: 63147165
Správa majetku stř. 14

NÁZEV AKCE : **Stavební úpravy a změna užívání části objektu č.p. 5, Litvínov - Záluží**

INVESTOR : EUROMONT GROUP A.S., DĚLNICKÁ 210, MOST-VELEBUDICE

MÍSTO : P.P.Č.460, 970/18, K.Ú. ZÁLUŽÍ U LITVÍNOVA

Seznam dokumentace

- *A - Průvodní zpráva*
  B - Souhrnná technická zpráva
- *C - Situace stavby*
- *D - Dokladová část*
- *E - Zásady organizace výstavby*
- *F - Dokumentace objektů*

Technická zpráva

Požárně bezpečnostní řešení

Výkresová dokumentace

1 - Zakreslení do KM
2 - Půdorys části 1.NP - původní stav
3 - Půdorys části 1.NP - navržený stav
4 - Sociální uzel - půdorys
5 - Řez A - A
6 - Řez B - B
7 - Pohled západní
8 - Výplně otvorů

Výpočet osvětlení

NÁZEV AKCE : **Stavební úpravy a změna užívání části objektu č.p. 5, Litvínov - Záluží**

INVESTOR : EUROMONT GROUP A.S., DĚLNICKÁ 210, MOST-VELEBUDICE

MÍSTO : P.P.Č.460, 970/18, K.Ú. ZÁLUŽÍ U LITVÍNOVA

Seznam dokumentace

- *A - Průvodní zpráva*
  B - Souhrnná technická zpráva
- *C - Situace stavby*
- *D - Dokladová část*
- *E - Zásady organizace výstavby*
- *F - Dokumentace objektů*

Technická zpráva

Požárně bezpečnostní řešení

Výkresová dokumentace

1 - Zakreslení do KM
2 - Půdorys části 1.NP - původní stav
3 - Půdorys části 1.NP - navržený stav
4 - Sociální uzel - půdorys
5 - Řez A - A
6 - Řez B - B
7 - Pohled západní
8 - Výplně otvorů

Výpočet osvětlení

© C F M. S.p.A
Tutti i diritti riservati / All rights reserved
Tous droits réservés / Alle Rechte vorbehalten

- Dimensioni - Dati tecnici - *Dimensions - Technical data* - Dimensions - Caractéristiques techniques - *Platzbedarf - Technische Daten*

Parametro *Parameter*	Unità di misura *Unit of measur.* Unité de mesure *Maßeinheit*	3308 3308 L 3308 M 3308 H	3508 3508 L 3508 M 3508 H	3508 W 3508 WL	3558 3558 L 3558 M 3558 H	Paramètre *Parameter*
Tensione - *Voltage* (50 Hz)	Volts	230/400	230/400	230/400	230/400	Tension - *Spannung* (50 Hz)
Potenza - *Power rating*	Kw	2,2	4,2	4	4	Puissance - *Leistung*
Potenza - *Power rating* (EN 60335-2-69) (50 Hz)	Kw	2,2	4	5,5	5,5	Puissance - *Leistung* (EN 60335-2-69) (50 Hz)
Rumorosità - *Noise level*	dB(A)	69	72	73	73	Niveau sonore - *Betriebsgeräusch*
Protezione - *Protection*	IP	55	55	55	55	Protection - *Schutzart*
Isolamento - *Insulation*	classe - *class* classe - *Klasse*	F	F	F	F	Isolation - *Isolierstoff*
Capienza - *Capacity*	lt	100	100	100	80	Capacité - *Fassungsvermögen*
Aspirazione - *Inlet*	mm Ø	70	70	70	70	Aspiration - *Saugleitung*
Depressione max - *Max vacuum*	mm H_2O	3000	4600	3000	3000	Dépression maxi - *Max. Unterdruck*
Depressione max con valvola *Max vacuum with valve*	mm H_2O	2100	3600	2000	2000	Dépression maxi avec soupape *Max. Unterdruck mit Ventil*
Portata aria max senza tubo e riduzioni *Max air flow rate without hose and reductions*	lt/m'	5100	5100	8600	8600	Débit d'air maxi sans tuyau et réductions *Max. Luft ohne Schlauch und Reduzierstück*
Portata aria max (m 3 tubo Ø 50 mm) *Max. air flow rate (3 m Ø 50 mm hose)*	lt/m'	4300	4300	5000	5000	Débit d'air maxi (m 3 tuyau Ø 50 mm) *Max. Luft (m 3 Schlauch Ø 50 mm)*
Tubi consentiti per classi "L" e "standard" *Hoses allowed for classes "L" and "standard"*	mm Ø	70/50	70/50	70/50	70/50	Tuyaux autorisés pour classes "L" et "standard" *Saugleitung "L" und "Std" Klassen*
Tubi consentiti per classi "M" e "H" *Hoses allowed for classes "M" and "H"*	mm Ø	50	50	/	50	Tuyaux autorisés pour classes "M" et "H" *Saugleitung "M" und "H" Klassen*
Superficie filtro primario (L-M) *Main filter surface (L-M)*	m^2	1,9	1,9	1,9	3,5	Surface filtre principal (L-M) *Hauptfilterfläche (L-M)*
Superficie filtro assoluto H in aspirazione (cod. 8 17631) *Upstream HEPA filter surface (code 817631)*	m^2	5	5	5	5	Surface filtre absolu H à l'aspiration (code 8 17631) *Fläche des Absolutfilters H (Saugseite) (Kode 8 17631)*
Superficie filtro assoluto in soffiaggio (cod. 8 17653) *Downstream Ulpa filter surface (code 8 17653)*	m^2	8	8	8	8	Surface filtre absolu en soufflage (code 8 17653) *Fläche des Absolutfilters (Druckleitung) (Kode 8 17653)*
Efficienza filtro assoluto in aspirazione secondo metodo MPPS (EN 1822) - Classe H *HEPA filter upstream according to MPPS method (EN 1822) - Class H*		Hepa 13	Hepa 13	Hepa 13	Hepa 13	Efficacité filtre absolu en aspiration suivant méthode MPPS (EN 1822) - Classe H *Wirkungsgrad des absoluten Filters (Saugseite) nach dem MPPS -Verfahren (EN 1822) - Klasse H*

PROJ. PROFESE	ING.MERTL JIŘÍ		
MÍSTO : P.P.Č.460, 970/18, K.Ú. ZÁLUŽÍ U LITVÍNOVA			
KRAJ : ÚSTECKÝ	OBEC : LITVÍNOV - ZÁLUŽÍ		
INVESTOR : EUROMONT GROUP A.S., DĚLNICKÁ 210, MOST-VELEBUDICE			
NÁZEV AKCE : **Stavební úpravy a změna užívání části objektu č.p. 5, Litvínov - Záluží**			
Technická zpráva			

Ing.MERTL Jiří
Žatecká bl. 211, 434 01 MOST
projektování staveb
IČO - 10 44 92 81 tel.,fax-476 106 177

FORMÁT	-----
DATUM	02 / 2011
STUPEŇ	DSP
ČÍSLO ZAKÁZKY :	09 / 2011
MĚŘÍTKO : -------	ČÍSLO PARÉ :

1. Pozemní objekty

1.1. Architektonické a stavebně technické řešení

Projektová dokumentace řeší stavební úpravy a změnu v užívání ve stávajícím tobjektu č.p. 5, na st.p.č. 460 , k.ú. Záluží u Litvínova. Objekt má jedno nadzemní podlaží a je nepodsklepený Zastřešení objektu je dřevěnými sedlovými vazníky se střešní krytinou z asfaltových pásů.

Jedná se o změnu v užívání ze stávajících kanceláří na provozovnu – výroba gumového těsnění. Jedná se o mechanický proces (řezání, vytlačování) , bez tepelného zpracování.

Nosná konstrukce objektu je zděná z cihelných bloků tl. 370 mm. Rozdělovací příčky zděné tl. 150 mm .

Umístění objektu – viz celková situace , výkres č. 1.

Stávající objekt č.p. 5 na st.p.č.470 i p.p.č. 970/18, k.ú. Záluží u Litvínova je ve vlastnictví investora.

Jsou splněny požadavky na obecně technické vlastnosti staveb, dle příslušných předpisů.

1.2. Stavebně konstrukční část

stávající konstrukce

Stávající objekt je zděný, obvodové konstrukce tl. 370 mm. Příčky zděné tl. 150 mm. Zastřešení dřevěnými sbíjenými vazníky se střešní krytinou z asfaltových izolačních pásů. Okna plastová zasklena izolačním sklem. Dveře dřevěné, do ocelových zárubní. Podhled v kancelářích – omítka stropu vápenná, na chodbě – podhled – rošt 600 / 600 mm se zapuštěnými svítidly.

stavební úpravy

bourací práce

Provede se vybourání rozdělovacích příček v prostoru dílny, dle výkresové dokumentace. Protože nebyly provedeny žádné sondy, do stropní a střešní konstrukce , je nutné postupovat s rozvahou a překontrolovat, zda pod vazníky (v prostoru bouraných příček) nejsou žádné nosné podpory .

Dále se provede vybourání oken a otvoru pro vrata , na západní straně dílny. Nový překlad nad všemi otvory , je navržen z dvojice ocelových válcovaných profilů „I“ 180, délky 5200 mm. Podrobněji viz výkresová dokumentace.

Provede se vybourání otvoru pro dveře ze zádveří do vstupní kanceláře. Nový překlad navržen z dvojice ocelových válcovaných profilů „I" 140, délky 1300 mm. Podrobněji viz výkresová dokumentace.

Stropní podhled v dílně v prostoru bývalé chodby se demontuje – jedná se o rastrový podhled 600 / 600 mm se zapuštěnými svítidly.

Pro navržené ventilátory se provedou otvory v obvodové stěně.

Stavební práce vnitřní

Sloupky mezi okny a vraty v dílně jsou navrženy z plynobetonových tvárnic. Nové rozdělovací příčky jsou z také plynobetonových tvárnic. Sloupky i příčky jsou opatřeny vnitřní vápenou omítkou štukovou.
Navržené překlady budou opatřeny pletivem a omítnuty.

Stěny v sociálním zařízení a okolo umývadel budou obloženy keramickým obkladem, nebo bude proveden umyvatelný nátěr do výše 1800 mm.

Nově navržené dveře jsou dřevěné vnitřní, jednokřídlové, otvíravé, osazené do ocelových zárubní . Výpis nových dveří viz výkresová dokumentace. Provozovna je oddělena od zbývajících prostor objektu požární stěnou s požárními dveřmi s odolností, dle PBŘ.

Po demontáži sníženého podhledu v dílně (prostor chodby) se provede sádrokartonový podhled z desek s požární odolností, dle PBŘ, nebo se provede vápenná omítka stropu.

Vstupní zádveří, rampy

Vyrovnávací rampy před vstupy do objektu jsou betonové. Obvodová konstrukce rampy zděná z bednících tvárnic šíře 200 mm, vylité betonem B 20. Celý takto vytvořený prostor se vyplní zhutněným materiálem do úrovně -0,250m. Na zhutněnou plochu se provede štěrkopískový podsyp tl. 100 mm a betonová mazanina tl. 100 mm, vyztužena při spodním okraji ocelovou sítí KARI 150 / 150 / 8 mm. Betonová mazanina je zakotvena do obvodového zdiva min 100 mm. Schody na rampu jsou betonové.

Nosná konstrukce zádveří na rampě u vstupní kanceláře je provedena z dřevěných prvků 120 / 120 mm, kotvených do betonové mazaniny rampy. Na dřevěné sloupky jsou osazeny pozednice, na které jsou položeny krokve 80 / 120 mm. Střešní krytina z vlnitých desek ONDULINE, nebo obdobného materiálu.
Spodní část odvodové konstrukce do výšky 1,0 m je obložena dřevěným obkladem, od 1,0 m po pozednici jsou osazeny polykarbonátové desky, které prosvětlí celý prostor zádveří.

1.3. Požárně bezpečnostní řešení

Požárně bezpečnostní řešení – viz samostatná část projektové dokumentace.

1.4. Technika prostředí staveb

Dokládá se samostatně pro jednotlivá zařízení a člení se na :

a) zařízení pro vytápění staveb,

Vytápění objektu je stávající. Budou provedeny úpravy stávajícího vytápení , které nevyžadují žádné povolení ani ohlášení. Jedná se o přemístění otopných těles a přemístění rozvodu otopné a zpětné vody v prostoru vstupních dveří ve vstupní kanceláři a vrat v dílně.

b) zařízení pro ochlazování staveb,

Není řešeno.

c) zařízení vzduchotechniky,

Není řešeno.

d) zařízení pro měření a regulaci,

Není řešeno.

e) zařízení zdravotně technických instalací,

kanalizace

Napojení nového zařizovacího předmětu (umývadla v denní místnosti)) je do stávajícího rozvodu splaškové kanalizace. Připojovací potrubí bude provedeno z PVC s lepenými spoji. Při připojení, budou použity typové tvarovky a připojovací armatury.

vodovod

Rozvod vody bude napojen na stávající rozvod v objektu, za vodoměrem pro předmětnou provozovnu.
Vnitřní rozvody vody budou vedeny ve zdi v drážce. Vodovod bude proveden z plastového potrubí v typovém systému schváleném pro pitnou vodu (např. „UNIVERSA“ – Quickfitt, Ekoplastik, FV plast a podobně) . Studená voda v řadě S4-PN 1,0; TUV, v řadě S5-PN 1,6 MPa. Montáž budou provádět školení pracovníci, podle předpisů výrobce. Rozvody TUV budou opatřeny izolací Mirelon, studená voda pak ochranou plstěnými pásy.

V dokumentaci je řešeno osazení hydrantového systému D 25. Umístění je patrno z výkresové dokumentace. Jedná se o systém se stálotvárnou hadicí DN 25, který bude stále

pod tlakem s okamžitě plynulou dodávkou vody. Instalace bude provedena tak, aby nebyl zužován průchozí profil k hydrantu. ***Přívod vody do hydrantové skříně bude proveden z ocelových trubek DN 25, napojení bude ze stávajícího rozvodu vody(z ocelových trubek) v objektu.***

zařizovací předměty

Je navrženo umývadlo ve standardním provedení , dle výběru investora a bude upřesněno v nabídce dodavatele. Projektant uvažuje s keramikou JIKA, bateriemi Tower 3, armatury a doplňkové příslušenství v typovém provedení.
Z jednotlivých zkoušek (vodovod, kanalizace) budou vyhotoveny protokoly, které jsou nezbytnou součástí kolaudačního řízení.

f) plynová zařízení,

Není řešeno.

g) zařízení silnoproudé elektrotechniky včetně bleskosvodů

Budou provedeny úpravy stávající elektroinstalace, které nevyžadují žádné povolení ani ohlášení.

h) zařízení slaboproudé elektrotechniky.

Není řešeno.

2. Inženýrské objekty
Nejsou řešeny.

3. Provozní soubory
Nejsou řešeny.

PROJ. PROFESE	ING.MERTL JIŘÍ		
MÍSTO : P.P.Č.460, 970/18, K.Ú. ZÁLUŽÍ U LITVÍNOVA			
KRAJ : ÚSTECKÝ	OBEC : LITVÍNOV - ZÁLUŽÍ		
INVESTOR : EUROMONT GROUP A.S., DĚLNICKÁ 210, MOST-VELEBUDICE			
NÁZEV AKCE : Stavební úpravy a změna užívání části objektu č.p. 5, Litvínov - Záluží		FORMÁT	-----
		DATUM	02 / 2011
		STUPEŇ	DSP
		ČÍSLO ZAKÁZKY :	09 / 2011
A - Průvodní zpráva B - Souhrnná technická zpráva		MĚŘÍTKO : ------	ČÍSLO PARÉ :

Ing.MERTL Jiří
Žatecká bl. 211, 434 01 MOST
projektování staveb
IČO - 10 44 92 81 tel.,fax-476 106 177

A. Průvodní zpráva

a) identifikace stavby

Název stavby : **Stavební úpravy a změna užívání části objektu č.p. 5, Litvínov - Záluží**
změna užívání ze stávajcích kanceláří na provozovnu – výroba těsnění

Místo stavby :

p.p.č. 460	- Euromont Group,a.s. - zastavěná plocha a nádvoří	- 555 m2
p.p.č. 970 / 18	- Euromont Group,a.s. - oststní plocha	- 721 m2

Katastrální území : Záluží u Litvínova

Sousední pozemky :

p.p.č. 970 / 10	- MAKART s.r.o. , Záluží 8, Litvínov
p.p.č. 970 / 14	- Jaroslav a Oldřiška FIŠEROVI, Vodárenská 2561, Louny
p.p.č. 970 / 15	- KOMERSAL TEAM spol., s.r.o. , Záluží 7,Litvínov
	- Jaroslav a Oldřiška FIŠEROVI, Vodárenská 2561, Louny
	- MAKART s.r.o. , Záluží 8, Litvínov
	- EUROMONT GROUP, a.s., Dělnická 210, Most-Velebudice

Kraj : Ústecký

Stavební úřad : Litvínov

Investor : **EUROMONT GROUP, a.s.**
Dělnická 210
Most-Velebudice

Projektant stavební : **Ing. MERTL Jiří** **- č. 0400134**
Žatecká bl. 211
Most

a) údaje o dosavadním využití a zastavěnosti území, o stavebním pozemku a o majetkoprávních vztazích,

Projektová dokumentace řeší stavební úpravy a změnu v užívání ve stávajícím tobjektu č.p. 5, na st.p.č. 460 , k.ú. Záluží u Litvínova. Objekt má jedno nadzemní podlaží a je nepodsklepený Zastřešení objektu je dřevěnými sedlovými vazníky se střešní

krytinou z asfaltových pásů.

Jedná se o změnu v užívání ze stávajících kanceláří na provozovnu – výroba gumového těsnění. Jedná se o mechanický proces (řezání, vytlačování) , bez tepelného zpracování.

Nosná konstrukce objektu je zděná z cihelných bloků tl. 370 mm. Rozdělovací příčky zděné tl. 150 mm .

Umístění objektu – viz celková situace , výkres č. 1.
Stávající objekt č.p. 5 na st.p.č.470 i p.p.č. 970/18, k.ú. Záluží u Litvínova je ve vlastnictví investora.

b) údaje o provedených průzkumech a o napojení na dopravní a technickou infrastrukturu,

Na pozemku, ani v objektu nebyly provedeny žádné průzkumy. Navržené stavební úpravy objektu nevyžadují napojení DTI.
Stávající objekt je napojen na rozvody vody, kanalizace, vytápění , el. energie a komunikace .

c) informace o splnění požadavků dotčených orgánů,

Jednotlivá stanoviska dotčených orgánů státní správy, získaná v průběhu zpracování této projektové dokumentace, sloužila jako podklad pro zpracování dokumentace. PD splňuje všechny tyto požadavky. Veškerá závazná stanoviska dotčených orgánů státní správy příp. koordinované závazné stanovisko je stavebník povinen plně respektovat a jsou nedílnou součástí projektové dokumentace.

d) informace o dodržení obecných požadavků na výstavbu,

Při navrhování stavebních úprav byly dodrženy obecné požadavky na výstavbu, dle platných předpisů.

e) údaje o splnění podmínek regulačního plánu, územního rozhodnutí, popřípadě územně plánovací informace u staveb podle § 104 odst. 1 stavebního zákona,

Stavební úpravy jsou v souladu s územním plánem města .

f) věcné a časové vazby stavby na související a podmiňující stavby a jiná opatření v dotčeném území,

Nejsou požadovány.

g) předpokládaná lhůta výstavby včetně popisu postupu výstavby,

Předpokládaná doba výstavby – 4 měsíce.

h) ***statistické údaje o orientační hodnotě stavby bytové, nebytové, na ochranu životního prostředí a ostatní v tis. Kč, dále údaje o podlahové ploše budovy bytové či nebytové v m², a o počtu bytů v budovách bytových a nebytových.***

Orientační náklady – stavby ostatní - 150 tis. Kč

B. Souhrnná technická zpráva

1. Urbanistické, architektonické a stavebně technické řešení

a) zhodnocení staveniště, u změny dokončené stavby též vyhodnocení současného stavu konstrukcí; stavebně historický průzkum u stavby, která je kulturní památkou, je v památkové rezervaci nebo je v památkové zóně,

Staveništěm je stávající objekt č.p. 5 na st.p.č. 460 , k.ú. Záluží u Litvínova. Viditelné konstrukce objektu jsou v dobrém technickém stavu, odpovídajícímu stáří objektu. Nebylo zjištěno žádných závad. Na stavbě nebyl proveden žádný průzkum, není kulturní památkou , nenachází se památkové rezervaci, ani v památkové zóně.

b) urbanistické a architektonické řešení stavby, popřípadě pozemků s ní souvisejících,

Jedná se o stavební úpravy uvnitř objektu, dále přístavbu rampy pro zásobování a zádveří před vstupní kanceláří.

c) technické řešení stavby, s popisem pozemních staveb a inženýrských staveb a řešení vnějších ploch,

Nové zděné konstrukce (rozdělovací příčky) jsou navrženy z plynobetonových tvárnic.
Stávající objekt je zděný, obvodové konstrukce tl. 370 mm. Příčky zděné tl. 150 mm. Zastřešení dřevěnými sbíjenými vazníky se střešní krytinou z asfaltových izolačních pásů.
Okna plastová zasklena izolačním sklem. Dveře dřevěné, do ocelových zárubní.
Nové dveře dřevěné, osazené do ocelové zárubně. Označené dveře jsou s požární odolností, dle PBŘ.

d) napojení stavby na dopravní a technickou infrastrukturu,

Navržené stavební úpravy objektu nevyžadují napojení na dopravní a technickou infrastrukturu.

e) řešení technické a dopravní infrastruktury včetně řešení dopravy v klidu, dodržení podmínek stanovených pro navrhování staveb na poddolovaném a svážném území,

Stávající objekt není umístěn na poddolovaném území, ani ve svážném území.

f) vliv stavby na životní prostředí a řešení jeho ochrany,

Změnou užívání nebude narušeno životní prostředí v místě stavby ani v jeho okolí. Objekt je vytápěn dálkovým rozvodem, příprava TUV v kombinovaném boileru – 200 l.

odpadové hospodářství a ochrana ovzduší

Odpady vzniklé provozem, budou vytříděné podle druhů a kategorií odpadů, dle platných vyhlášek. Zneškodňovány budou pouze prostřednictvím oprávněných fyzických, nebo právnických osob a výhradně na zařízeních k tomu určených a technicky způsobilých. V případě vzniku nebezpečných odpadů, bude s nimi nakládáno v souladu s § 16 a 18 zákona č. 185/2001 Sb. O odpadech.

Předpokládané druhy odpadů :
17 01 02 stavební suť – cihly

ochrana přírody a ZPF

Změna v užívání neovlivní ochranu přírody a ZPF.

vodní hospodářství

Změna v užívání neovlivní vodní hospodářství v předmětné lokalitě.

lesní hospodářství

Změna v užívání neovlivní lesní hospodářství . Ve vzdálenosti do 50 m od okraje stavby se žádné lesní pozemky nenacházejí.

g) řešení bezbariérového užívání navazujících veřejně přístupných ploch a komunikací,

Jedná se o stavební úpravy stávajícího objektu. Bezbariérový přístup do provozovny není řešen.

h) průzkumy a měření, jejich vyhodnocení a začlenění jejich výsledků do projektové dokumentace,

Na stavbě nebyl proveden žádný průzkum ani měření.

i) údaje o podkladech pro vytýčení stavby, geodetický referenční polohový a výškový systém,

Není řešeno.

j) členění stavby na jednotlivé stavební a inženýrské objekty a technologické provozní soubory,

Navržená stavba není členěna na žádné stavební objekty ani provozní soubory.

k) vliv stavby na okolní pozemky a stavby, ochrana okolí stavby před negativními účinky provádění stavby a po jejím dokončení, resp. jejich minimalizace,

Stavba nebude mít negativní vliv na okolní pozemky a stavby, při realizaci stavebních úprav. Veškeré stavební práce budou prováděny ve stávajícím objektu.

l) způsob zajištění ochrany zdraví a bezpečnosti pracovníků, pokud není uveden v části F.

Při realizaci vlastní stavby se musí dodržet podmínky vyhlášky ČÚBP č. 48/1982 Sb., kterou se stanoví základní požadavky k zajištění bezpečnosti práce a technických zařízení na stavbách, ve znění vyhlášek č. 591/2006 Sb. , v oblasti způsobilosti pracovníků a jejich vybavení (odborná způsobilost, proškolení atd.), požadavky na staveniště (ohrazení, oplocení, udržování pracovních ploch a přístupových komunikací, osvětlení, manipulační šířky pro pěší, zajištění otvorů a jam., použití žebříků, skladování materiálů a podobně.

Dodavatel stavebních úprav zajistí podmínky k zajištění bezpečnosti práce – nařízení vlády č. 591/2006 Sb., která provádí zákon BOZP č. 309/2006 Sb.

Dále je nutné dodržovat požadavky Nařízení vlády 361/2007 Sb., kterým se stanoví podmínky ochrany zdraví zaměstnanců při práci.

2. Mechanická odolnost a stabilita

Stavba je navržena tak, aby zatížení na ni působící v průběhu výstavby a užívání nemělo za následek :

- zřícení stavby nebo její části,
- větší stupeň nepřípustného přetvoření,
- poškození jiných částí stavby nebo technických zařízení anebo instalovaného vybavení v důsledku většího přetvoření nosné konstrukce,
- poškození v případě, kdy je rozsah neúměrný původní příčině.

3. Požární bezpečnost

Požárně-bezpečnostním řešením se zabývá samostatná zpráva, která je přiložena a je nedílnou součástí zpracované projektové dokumentace.

4. Hygiena, ochrana zdraví a životního prostředí

sociální zařízení – stávající

pro ženy

Je k dispozici jedna kabina WC a oddělená umývárna . Max počet – 2 osoby.
Keramický obklad stěn v prostoru WC i umývárny je do výše 2000 mm. Předsíňka je zcela stavebně oddělena od WC.

pro muže

Jsou k dispozici dvě kabiny WC, dvě pisoárové stání a oddělená umývárna. Max počet – 6 osob.
Keramický obklad stěn v prostoru WC i umývárny je do výše 2000 mm. Předsíňka je zcela stavebně oddělena od WC.

větrání

dílna

V dílně bude umístěn stroj na mechanické řezání (vytlačování) gumového těsnení. Tento stroj má samostatné větrání pracovního prostoru.

Požadavek na větrání pracoviště , dle NV 361 / 2007 Sb. , kterým se stanoví podmínky ochrany zdraví zaměstnanců při práci. Minimální množství venkovního vzduchu přiváděného na pracoviště 70 m3/ pracovníka – pro práci převážně vstoje a v chůzi . V dílně budou pracovat max. 2 pracovníci.
2 x 70 –140 m3 / hod.
Je navržen jeden ventilátor CATA B 150 , s průtokem 320 m3/hod . Zapínání ventilátoru samostatně obsluhou.

Sociální zařízení ženy a muži

Požadavek – 3 x záchod. mísa (3x50 m3/hod) + 2 x umývadlo (2x30 m3/hod) + 2 x pisoár (2x30m3/hod) – 270 m3/hod. Je navržen potrubní ventilátor CATA B 150 , s průtokem 320 m3/hod. Předmětné prostory jsou odvětrány ventilátorem CATA B 150, s odvětrávacím potrubím DN 150 a vyústkami v každé místnosti.

Sprcha, úklid

Požadavek – 1 x sprcha (1x200 m3/hod) + 1 x výlevka (1x50m3/hod) – 250 m3/hod. Je navržen potrubní ventilátor CATA B 150 , s průtokem 320 m3/hod. Předmětné prostory jsou odvětrány ventilátorem CATA B 150, s odvětrávacím potrubím DN 150 a vyústkami v každé místnosti.

Ostatní místnosti

Ostatní místnosti jsou odvětrány přirozeně okny, okna jsou otevíravá s podlahy, nebo větracími průduchy 150 / 150 mm .

osvětlení

Všechny prostory budou osvětleny dle ČSN EN 124 64-2. Nad pracovními místy v dílně , bude zajištěna intenzita osvětlení minimálně 500 lx. Výpočet osvětlení je přiložen v samostatné složce.

Před uvedením stavby do užívání bude protokolem doložena KHS v Mostě skutečná intenzita instalovaného umělého osvětlení na místech zrakového úkonu (pracovní místa v dílně) , dle požadavků § 45 odst.1 Nařízení vlády č. 361/2007 Sb. a dle ČSN EN 124 64-2.

Šatna a denní místnost

V navržené šatně bude mít každý pracovník oddělenou skříňku na pracovní a civilní oděv.

vytápění a příprava TUV, pitná voda

Vytápění dálkovým rozvodem , příprava TUV v kombinovaném boileru. Rozvod teplé vody o teplotě min. +45°C a zajištění vytápění na teplotu + 22°C. Každá výtoková baterie u zařizovacích předmětů je je napojena na rozvody studené a teplé vody.

Před uvedením stavby do užívání bude protokolem doložen KHS v Mostě rozbor pitné vody, který bude vyhovovat požadavkům legislativy.

odpady

Komunální odpad z provozovny, bude shromažďován v kontejneru.

opatření proti radonu

K výstavbě se použijí materiály odpovídající vyhlášce Mzd. ČR 76/1991 Sb., o požadavcích na omezování ozáření z radonu a dalších přírodních radionuklidů.
V tomto smyslu je třeba vyžadovat garance od dodavatelů stavebního materiálu.

hluk

Před uvedením stavby do užívání bude protokolem doloženo KHS v Mostě měření hluku stroje pro výrobu gumového těsnění.

5. Bezpečnost při užívání

Není řešeno.

6. Ochrana proti hluku

Není řešeno.

7. Úspora energie a ochrana tepla

Není řešeno.

8. Řešení přístupu a užívání stavby osobami s omezenou schopností pohybu a orientace

Jedná se o úpravy stávajícího objektu s výškovým rozdílem od upraveného terénu k úrovni podlahy 0,55 m. Do objektu není umožněn bezbariérový přístup.

9. Ochrana stavby před škodlivými vlivy vnějšího prostředí

Agresivní spodní vody, seismicita, poddolování, ochranná ani bezpečnostní pásma se na stavbě nevyskytují. Radon nebyl měřen.

10. Ochrana obyvatelstva

Jedná se o stávající objekt - není řešeno. Z hlediska realizace stavebních prací tyto budou prováděny v pracovních dnech od 7 hod. maximálně do 18 hod. v případě nutnosti ve dnech pracovního klidu a to tak aby nedocházelo k obtěžování vlastníků sousedních nemovitostí.

11 . Inženýrské stavby (objekty)

Dokumentace neřeší žádné napojení IS.

12. Výrobní a nevýrobní technologická zařízení staveb

Na stavbě se nevyskytují žádné výrobní a nevýrobní technologická zařízení.



navržená provozovna

navržená rampa a přístup do objektu

zbývající část objektu č.p. 5, Záluží

PROJ. PROFESE	ING.MERTL JIŘÍ		
MÍSTO : P.P.Č.460, 970/18, K.Ú. ZÁLUŽÍ U LITVÍNOVA			
KRAJ : ÚSTECKÝ	OBEC : LITVÍNOV - ZÁLUŽÍ		
INVESTOR : EUROMONT GROUP A.S., DĚLNICKÁ 210, MOST-VELEBUDICE			

Ing.MERTL Jiří
Žatecká bl. 211, 434 01 MOST
projektování staveb
IČO - 10 44 92 81 tel.,fax-476 106 177

NÁZEV AKCE :

Stavební úpravy a změna užívání části objektu č.p. 5, Litvínov - Záluží

FORMÁT	1 x A4
DATUM	02 / 2011
STUPEŇ	DSP
ČÍSLO ZAKÁZKY :	09 / 2011

C - Celková situace

MĚŘÍTKO :	1 : 1000
ČÍSLO PARÉ :	

PROJ. PROFESE	ING.MERTL JIŘÍ		
MÍSTO : P.P.Č.460, 970/18, K.Ú. ZÁLUŽÍ U LITVÍNOVA			
KRAJ : ÚSTECKÝ	OBEC : LITVÍNOV - ZÁLUŽÍ		
INVESTOR : EUROMONT GROUP A.S., DĚLNICKÁ 210, MOST-VELEBUDICE			

Ing.MERTL Jiří
Žatecká bl. 211, 434 01 MOST
projektování staveb
IČO - 10 44 92 81 tel.,fax-476 106 177

NÁZEV AKCE :

Stavební úpravy a změna užívání části objektu č.p. 5, Litvínov - Záluží

FORMÁT	-----
DATUM	02 / 2011
STUPEŇ	DSP
ČÍSLO ZAKÁZKY :	09 / 2011

D - Dokladová část

MĚŘÍTKO : -------	ČÍSLO PARÉ :

PROJ. PROFESE	ING.MERTL JIŘÍ		
MÍSTO : P.P.Č.460, 970/18, K.Ú. ZÁLUŽÍ U LITVÍNOVA			
KRAJ : ÚSTECKÝ	OBEC : LITVÍNOV - ZÁLUŽÍ		
INVESTOR : EUROMONT GROUP A.S., DĚLNICKÁ 210, MOST-VELEBUDICE			

Ing.MERTL Jiří
Žatecká bl. 211, 434 01 MOST
projektování staveb
IČO - 10 44 92 81 tel.,fax-476 106 177

NÁZEV AKCE :

Stavební úpravy a změna užívání části objektu č.p. 5, Litvínov - Záluží

FORMÁT	-----
DATUM	02 / 2011
STUPEŇ	DSP
ČÍSLO ZAKÁZKY :	09 / 2011

E - Zásady organizace výstavby

MĚŘÍTKO :	ČÍSLO PARE :

E. Zásady organizace výstavby

1. Technická zpráva

a) informace o rozsahu a stavu staveniště, předpokládané úpravy staveniště, jeho oplocení, trvalé deponie a mezideponie, příjezdy a přístupy na staveniště,

Staveniště je objekt na p.p.č. 460, k.ú. Záluží u Litvínova . Přístup a příjezd je ze stávající komunikace na p.p.č. 970 / 15, k.ú. Záluží u Litvínova.

b) významné sítě technické infrastruktury,

Přes staveniště nejdou žádné významné sítě technické infrastruktury.- Jedná se o stavební úpravy uvnitř objektu.

c) napojení staveniště na zdroje vody, elektřiny, odvodnění staveniště apod.

Pro realizaci PD jsou napojovací body vody a elektrické energie ve stávajícím objektu.

d) úpravy z hlediska bezpečnosti a ochrany zdraví třetích osob, včetně nutných úprav pro osoby s omezenou schopností pohybu a orientace,

Není nutné provádět úpravy z hlediska bezpečnosti. Objekt je uzamčen. Na stavbě se budou pohybovat jen pracovníci stavby a osoby s doprovodem.

e) uspořádání a bezpečnost staveniště z hlediska ochrany veřejných zájmů,

Není řešeno.

f) řešení zařízení staveniště včetně využití nových a stávajících objektů,

Není řešeno.

g) popis staveb zařízení staveniště vyžadujících ohlášení,

Není řešeno.

h) stanovení podmínek pro provádění stavby z hlediska bezpečnosti a ochrany zdraví, plán bezpečnosti a ochrany zdraví při práci na staveništi podle zákona o zajištění dalších podmínek bezpečnosti a ochrany zdraví při práci,

Při realizaci vlastní stavby se musí dodržet podmínky vyhlášky ČÚBP č. 48/1982 Sb., kterou se stanoví základní požadavky k zajištění bezpečnosti práce a technických zařízení na stavbách, ve znění vyhlášek č. 591/2006 Sb. , v oblasti způsobilosti pracovníků a jejich vybavení (odborná způsobilost, proškolení atd.), požadavky na staveniště (ohrazení, oplocení, udržování pracovních ploch a přístupových komunikací, osvětlení,

manipulační šířky pro pěší, zajištění otvorů a jam., použití žebříků, skladování materiálů a podobně.

Dodavatel přístavby zajistí podmínky k zajištění bezpečnosti práce – nařízení vlády č. 591/2006 Sb., která provádí zákon BOZP č. 309/2006 Sb.

Dále je nutné dodržovat požadavky Nařízení vlády 361 / 2007 Sb., kterým se stanoví podmínky ochrany zdraví zaměstnanců při práci.

i) podmínky pro ochranu životního prostředí při výstavbě,

Veškeré eventuální vybourané materiály budou ukládány do přistaveného kontejneru a následně odvezeny na řízenou skládku. Doklad o uložení si investor ponechá pro případnou kontrolu pracovníků MÓ odboru životního prostředí.

j) orientační lhůty výstavby a přehled rozhodujících dílčích termínů.

Zahájení stavby	-	4 / 2011
ukončení stavby	-	6 / 2011

POŽÁRNĚ BEZPEČNOSTNÍ ŘEŠENÍ

Akce : Stavební úpravy a změna užívání části objektu č.p. 5, Litvínov - Záluží

Objekt : p.č. 460 k.ú. Záluží u Litvínova

Investor : EUROMONT GROUP, a.s., Dělnická 210, Most-Velebudice

Vypracoval : Josef Zwolinski

Kontroloval : Petr Machuta

V Mostě 03/2011

Úvodní údaje

Předmětem tohoto požárně bezpečnostního řešení jsou stavební úpravy a změnu v užívání ve stávajícím objektu č.p. 5, na st.p.č. 460 , k.ú. Záluží u Litvínova. Objekt je nepodsklepený s jedním nadzemním podlažím. Zastřešení objektu je dřevěnými sedlovými vazníky se střešní krytinou z asfaltových pásů.

Jedná se o změnu v užívání ze stávajících kanceláří na provozovnu – výroba gumového těsnění s kancelářským zázemím. Jedná se o mechanický proces (řezání, vytlačování pomocí strojního zařízení), bez tepelného zpracování.

Nosná konstrukce objektu je zděná z cihelných bloků tl. 370 mm. Rozdělovací příčky zděné tl. 150 mm, strop nad 1.NP se skládá z minerální omítky, heraklitových desek, prkenného záklopu a minerální izolace. Nové zděné konstrukce (rozdělovací příčky) jsou navrženy z plynobetonových tvárnic tl. 150 mm.

Objekt je posuzován dle ČSN 73 0802 – Požární bezpečnost staveb – nevýrobní objekty a dle norem souvisejících.

Použité podklady

Projektová dokumentace
Vyhl. č. 246/2001 Sb. – Vyhláška o požární prevenci
Vyhl. č. 23/2008 Sb. – Vyhláška o technických podmínkách požární ochrany staveb
ČSN 73 0802 – Požární bezpečnost staveb – Nevýrobní objekty
ČSN 73 0810 - Požární bezpečnost staveb – Společná ustanovení
ČSN 73 0818 - Požární bezpečnost staveb – Obsazení objektu osobami
ČSN 73 0821 – Požární bezpečnost staveb – Požární odolnost stavebních konstrukcí
ČSN 73 0873 - Požární bezpečnost staveb – Zásobování požární vodou
ČSN ISO 3864 – Bezpečnostní barvy a bezpečnostní značky

Požární bezpečnost

Požární bezpečnost je řešena dle ČSN 73 0802 – požární bezpečnost staveb – nevýrobní objekty a dle ČSN 73 0834 – Změna staveb, jako změna stavby skupiny II.

Rozdělení do požárních úseků

PÚ I – Provozovna
PÚ II – Stávající část objektu – dále neřešena

Požární zatížení a stupeň požární bezpečnosti požárních úseků

PÚ I – Provozovna:

Plocha požárního úseku	S = 261,95 m^2
Plocha pro výpočet požárního zatížení	S = 261,95 m^2
Průměrná světlá výška	hs = 3,0 m

Počet podlaží, čl.5.3.6 pro určení SPB	1
Celkový počet podlaží v požárním úseku	1
Nahodilé zatížení	$p_n = 60$ kg/m^2
Stálé zatížení	$p_s = 5$ kg/m^2

$a_n = 1,2$, $a = 0,983$, $b = 1,573$, $c = 1,00$

$pv = p.a.b.c = 100,5$ kg/m^2

Stupeň požární bezpečnosti čl. 7.2 **III.**

Mezní velikost požárního úseku není překročena.

Stavební konstrukce

Konstrukce objektu haly musí vykazovat požární odolnost pro III. stupeň požární bezpečnosti.

Požadované hodnoty odolnosti jsou následující :

- Požární stěny – dělící stěna požárních úseků - stěna tl. 150 mm – požadavek 30 DP1 v posledním nadzemním podlaží – skutečnost 180 DP1 - **VYHOVUJE**
- obvodová konstrukce – stěna tl. 370 mm – požadavek 30 DP1 – skutečnost 240 DP1 **VYHOVUJE**
- požární strop – skládá se z minerální omítky, heraklitových desek, prkenného záklopu a minerální izolace – požadavek 30 DP1 - **VYHOVUJE**
- požární uzávěry – požadavek EW 15 DP3 – nově osazen požární uzávěr EW 30 DP3 C na vstupu do provozovny – 1ks – **VYHOVUJE -**
- nosná konstrukce střechy bez zásahu oproti původnímu stavu, nad požárním stropem - **VYHOVUJE**
- střešní plášť bez zásahu oproti původnímu stavu – **VYHOVUJE**
- **veškeré technologické prostupy požárně dělící konstrukcí budou utěsněny z důvodu zachování požadavků na požární odolnost**

Všechny uvedené konstrukce a použité mater. **vyhovují** pro požadované požární odolnosti (dle ČSN 730821).

Únikové cesty

Délka a šířka únikové cesty z objektu vyhovuje požadavkům dle ČSN 73 0802 (s posuzovaného požárního úseku vedou **dvě únikové cesty**, jedna přes zásobovací rampu na volné prostranství, druhá přes vstupní kancelář na volné prostranství. Vzhledem k malým rozměrům se maximální délka únikové cesty neposuzuje) a osazení objektu osobami nepřevyšuje povolenou normu.

Z výše uvedeného je zřejmé, že bezpečný únik osob v případě požáru je zajištěn a vyhovující dle ČSN 73 0804.

Odstupové vzdálenosti

Odstupová vzdálenost se zmněnou stavby nemění. Odstupová vzdálenost od střešního pláště se dle ČSN 730802 nestanovuje.

V odstupových vzdálenostech posuzovaného objektu se nenacházejí žádné další stavby. **Požárně nebezpečný prostor nezasahuje na sousední stavební pozemek.**

Technické prostředky požární ochrany

Příjezdy a přístupy

K objetu je možný příjezd požárních vozidel po komunikacích, které vyhovují požadavkům ČSN 730833.

Zásobování vodou

Vnější odběrní místo – pro objekt budou využita stávající odběrní místa na vodovodním řadu areálu.

Vnitřní odběrní místa

S = 261,95 m^2
p = 60 kg/m^2
Součin p . s = 261,95. 60 = 15 717

Bude umístěn **1 ks hadicové systému** pro první zásah.

Hadicový systém pro první zásah bude instalován v dílně (popř. na chodbě provozovny) a bude odpovídat požadavkům ČSN 73 0873 – bude trvale pod tlakem s okamžitě dostupnou dodávkou vody, stálotvará hadice o průměru 25 mm a o délce 30 m, obsluhovaný 1 osobou. Instalace bude provedena na zdi, k hadicovému systému bude zajištěn volný a snadný přístup.

Přenosné hasicí přístroje

Provozovna bude vybavena 2 ks PHP, jeden o obsahu 6 kg prášku s hasební schopností 21 A a druhý PHP sněhový s hasební schopností 183 B.

Závěr

Projekt požární ochrany je zpracován dle podkladů stavební části. Při jakékoliv změně účelu objektu je třeba jej znovu posoudit z hlediska požární bezpečnosti staveb.

Z výše uvedeného požárně bezpečnostního řešení je zřejmé, že posuzovaný objekt odpovídá požadavkům norem a předpisům.



navržená provozovna

navržená rampa a přístup do objektu

zbývající část objektu č.p. 5, Záluží

PROJ. PROFESE	ING.MERTL JIŘÍ	
MÍSTO : P.P.Č.460, 970/18, K.Ú. ZÁLUŽÍ U LITVÍNOVA		
KRAJ : ÚSTECKÝ	OBEC : LITVÍNOV - ZÁLUŽÍ	
INVESTOR : EUROMONT GROUP A.S., DĚLNICKÁ 210, MOST-VELEBUDICE		

Ing.MERTL Jiří
Žatecká bl. 211, 434 01 MOST
projektování staveb
IČO - 10 44 92 81 tel.,fax-476 106 177

NÁZEV AKCE :

Stavební úpravy a změna užívání části objektu č.p. 5, Litvínov - Záluží

FORMÁT	1 x A4
DATUM	02 / 2011
STUPEŇ	DSP
ČÍSLO ZAKÁZKY :	09 / 2011

Zakreslení do KM

MĚŘÍTKO :	1 : 1000
ČÍSLO VÝKRESU :	1

Půdorys - původní stav

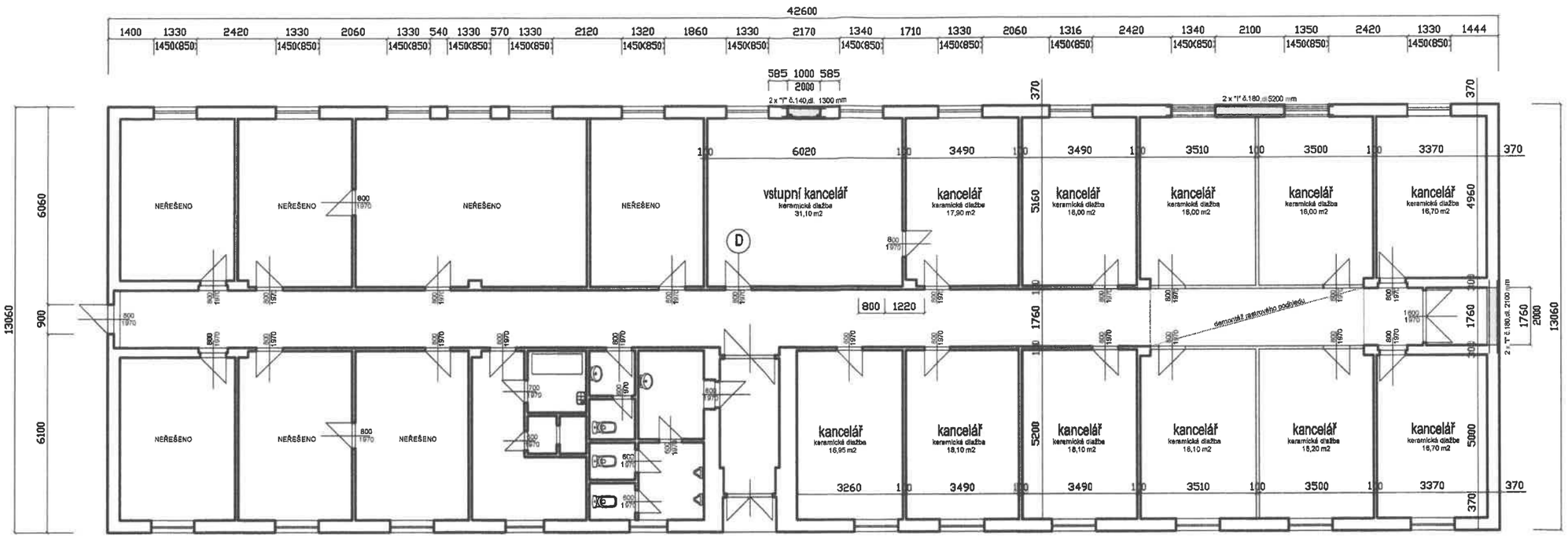

Legenda :

- nové zděné konstrukce
- vybourané konstrukce
- (D) demontáž dveří, včetně zárubně

PROJ. PROFESE	ING.MERTL JIŘÍ	
MÍSTO : P.P.Č.460, 970/18, K.Ú. ZÁLUŽÍ U LITVÍNOVA		
KRAJ : ÚSTECKÝ	OBEC : LITVÍNOV - ZÁLUŽÍ	
INVESTOR : EUROMONT GROUP A.S., DĚLNICKÁ 210, MOST-VELEBUDICE		
NÁZEV AKCE : Stavební úpravy a změna užívání části objektu č.p. 5, Litvínov - Záluží		
Půdorys - původní stav		

Ing.MERTL Jiří
Žatecká bl. 211, 434 01 MOST
projektování staveb
IČO - 10 44 92 81 tel.,fax-476 106 177

FORMÁT	2 x A4
DATUM	02 / 2011
STUPEŇ	DSP
ČÍSLO ZAKÁZKY :	09 / 2011
MĚŘÍTKO : 1 : 150	ČÍSLO VÝKRESU : 2

Půdorys - navržený stav

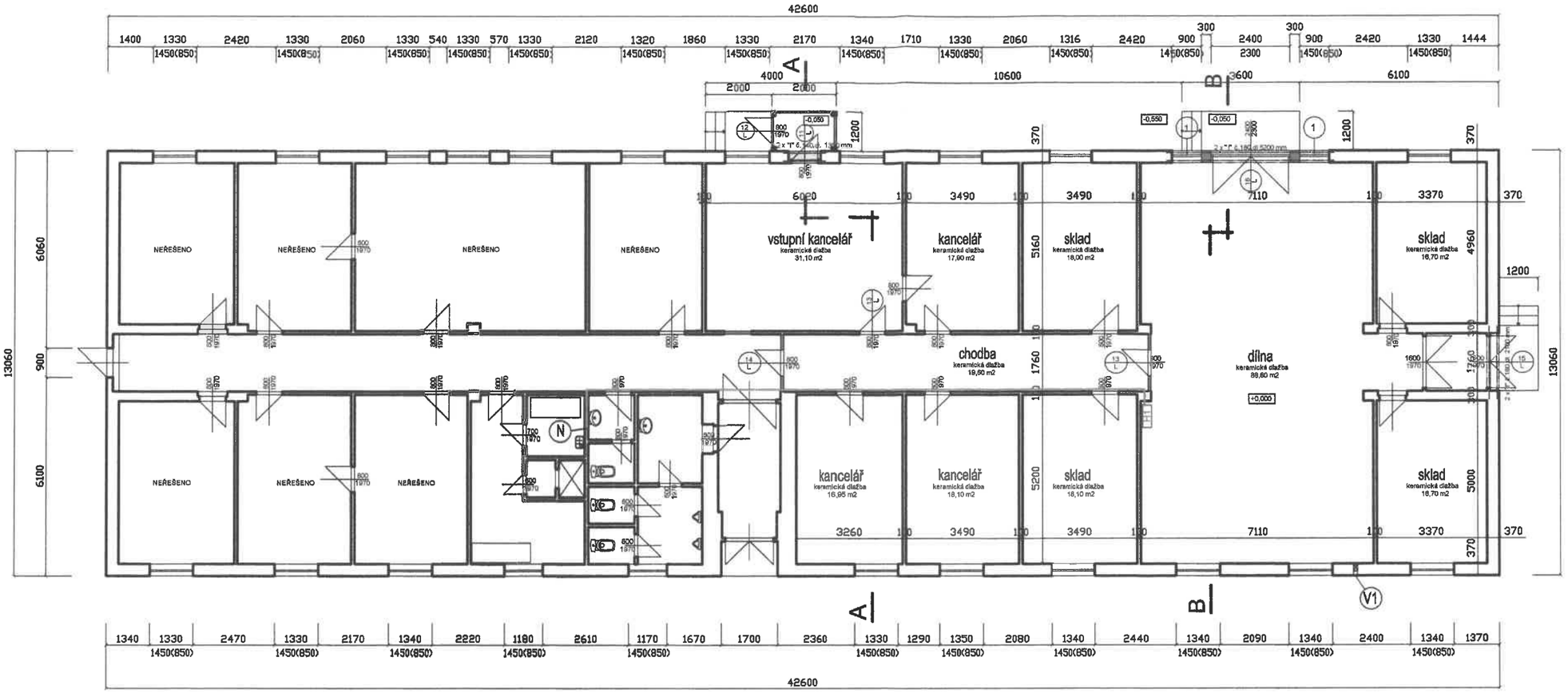

Legenda :

stávající zděné konstrukce

nové zděné konstrukce

viz výplně otvorů, výkres č. 8

H1 — Hydrantová skříň - 690/635/275mm
instalace 1 300 mm od podlahy
přívod od přípojky vody ocelovými trubkami DN 25

rozvod studené vody -
trubky ocelové DN 25

(N) napojení na stávající rozvod z ocel. trubek

(V1) ventilátor CATA MT 150 - průtok 320 m3/hod
při vnější straně je osazen mřížkový průvětrník

PROJ. PROFESE	ING.MERTL JIŘÍ		
MÍSTO : P.P.Č.460, 970/18, K.Ú. ZÁLUŽÍ U LITVÍNOVA			
KRAJ : ÚSTECKÝ	OBEC : LITVÍNOV - ZÁLUŽÍ		
INVESTOR : EUROMONT GROUP A.S., DĚLNICKÁ 210, MOST-VELEBUDICE			
NÁZEV AKCE : Stavební úpravy a změna užívání části objektu č.p. 5, Litvínov - Záluží		FORMÁT	2 x A4
		DATUM	02 / 2011
		STUPEŇ	DSP
		ČÍSLO ZAKÁZKY :	09 / 2011
Půdorys - navržený stav		MĚŘÍTKO : 1 : 150	ČÍSLO VÝKRESU : 3

Ing.MERTL Jiří
Žatecká bl. 211, 434 01 MOST
projektování staveb
IČO - 10 44 92 81 tel.,fax-476 106 177

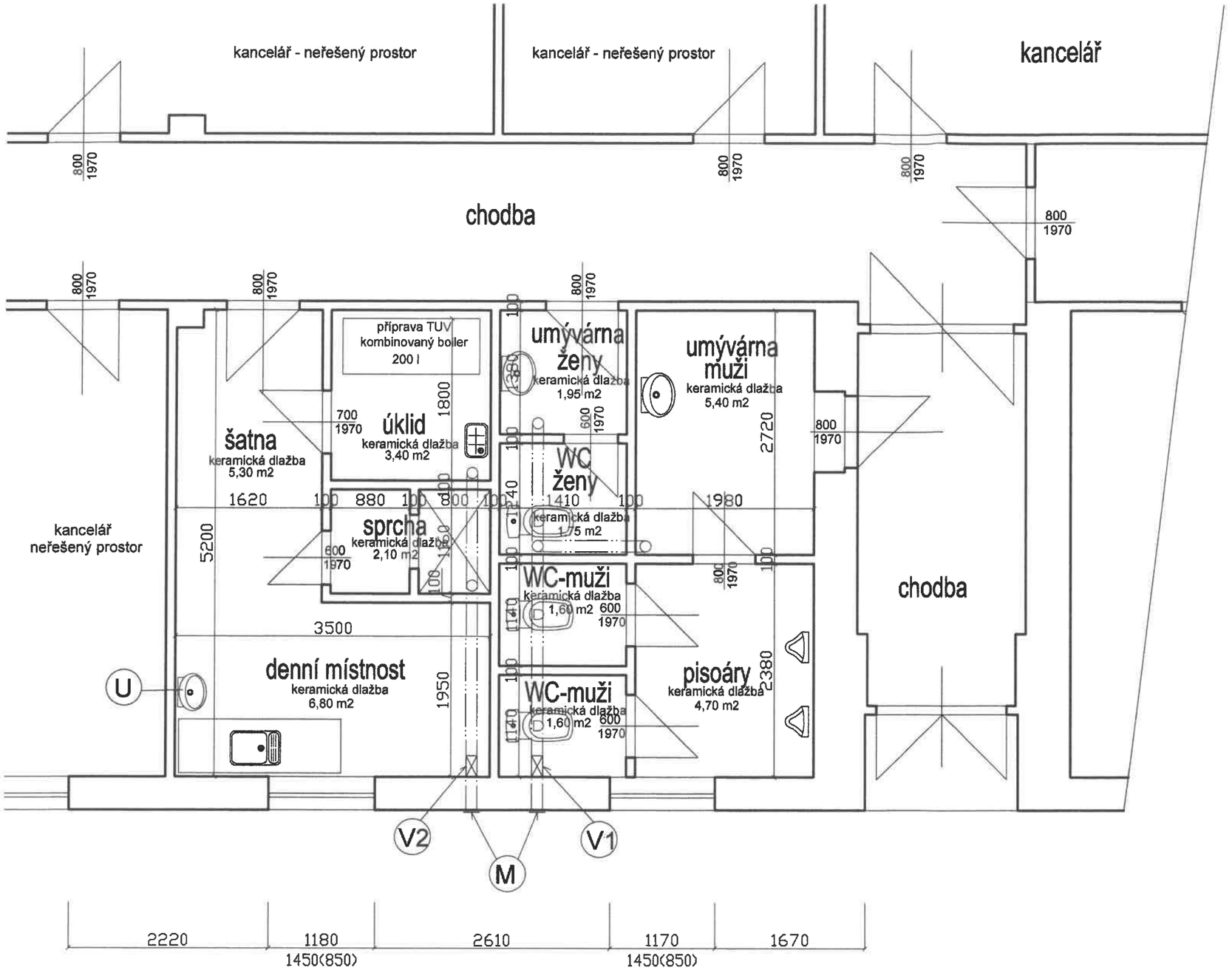

Legenda :

(V1) ventilátor CATA MT 150 - průtok 320 m3/hod
potrubí VZT nehořlavé

(V2) ventilátor CATA MT 150 - průtok 320 m3/hod
potrubí VZT nehořlavé

(M) mřížkový průvětrník 150 / 150 mm

světlá výška místností 2640 mm

(U) dodávka a montáž umývadla v denní místnosti
napojení na stávající rozvody vody a kanalizace

PROJ. PROFESE	ING.MERTL JIŘÍ	
MÍSTO : P.P.Č.460, 970/18, K.Ú. ZÁLUŽÍ U LITVÍNOVA		
KRAJ : ÚSTECKÝ	OBEC : LITVÍNOV - ZÁLUŽÍ	
INVESTOR : EUROMONT GROUP A.S., DĚLNICKÁ 210, MOST-VELEBUDICE		

Ing.MERTL Jiří
Žatecká bl. 211, 434 01 MOST
projektování staveb
IČO - 10 44 92 81 tel.,fax-476 106 177

NÁZEV AKCE :

Stavební úpravy a změna užívání části objektu č.p. 5, Litvínov - Záluží

FORMÁT	2 x A4
DATUM	02 / 2011
STUPEŇ	DSP
ČÍSLO ZAKÁZKY :	09 / 2011

Sociální uzel - půdorys

MĚŘÍTKO :	ČÍSLO VÝKRESU :
1 : 50	4

Řez A - A

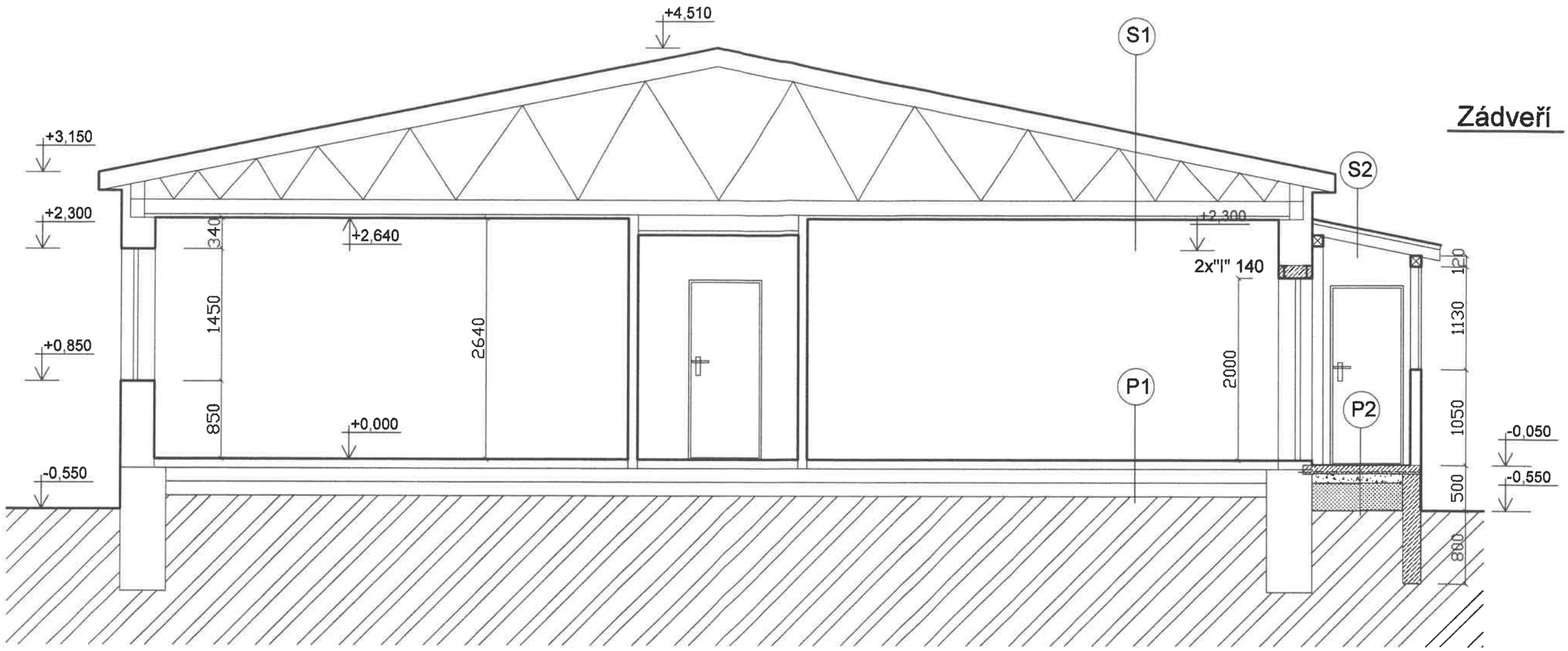

Legenda :

P1
- podlahová krytina
- betonová deska
- tepelná izolace
- izolace proti vodě
- betonová podkladní deska
- štěrkopískový podsyp
- upravená zemina

P2
- betonová deska, vyztužena sítí KARI — tl.100 mm
- štěrkopískový podsyp — tl.100 mm
- hutněný zásyp — tl.300 mm
- upravená zemina

S1
- střešní krytina - asfaltové pásy
- dřevěné bednění
- dřevěný příhradový vazník
- tepelná izolace
- prkenný záklop
- heraklitové desky
- vápenocementová omítka
- podhled z minerálních kazet

S2
- střešní krytina - Onduline
- dřevěné laťování
- dřevěné krokve 80 / 120 mm

PROJ. PROFESE	ING.MERTL JIŘÍ	
MÍSTO : P.P.Č.460, 970/18, K.Ú. ZÁLUŽÍ U LITVÍNOVA		
KRAJ : ÚSTECKÝ	OBEC : LITVÍNOV - ZÁLUŽÍ	
INVESTOR : EUROMONT GROUP A.S., DĚLNICKÁ 210, MOST-VELEBUDICE		
NÁZEV AKCE : Stavební úpravy a změna užívání části objektu č.p. 5, Litvínov - Záluží		
Řez A - A		

Ing.MERTL Jiří
Žatecká bl. 211, 434 01 MOST
projektování staveb
IČO - 10 44 92 81 tel.,fax-476 106 177

FORMÁT	2 x A4
DATUM	02 / 2011
STUPEŇ	DSP
ČÍSLO ZAKÁZKY :	09 / 2011
MĚŘÍTKO : 1 : 50	ČÍSLO VÝKRESU : 5

Řez B - B

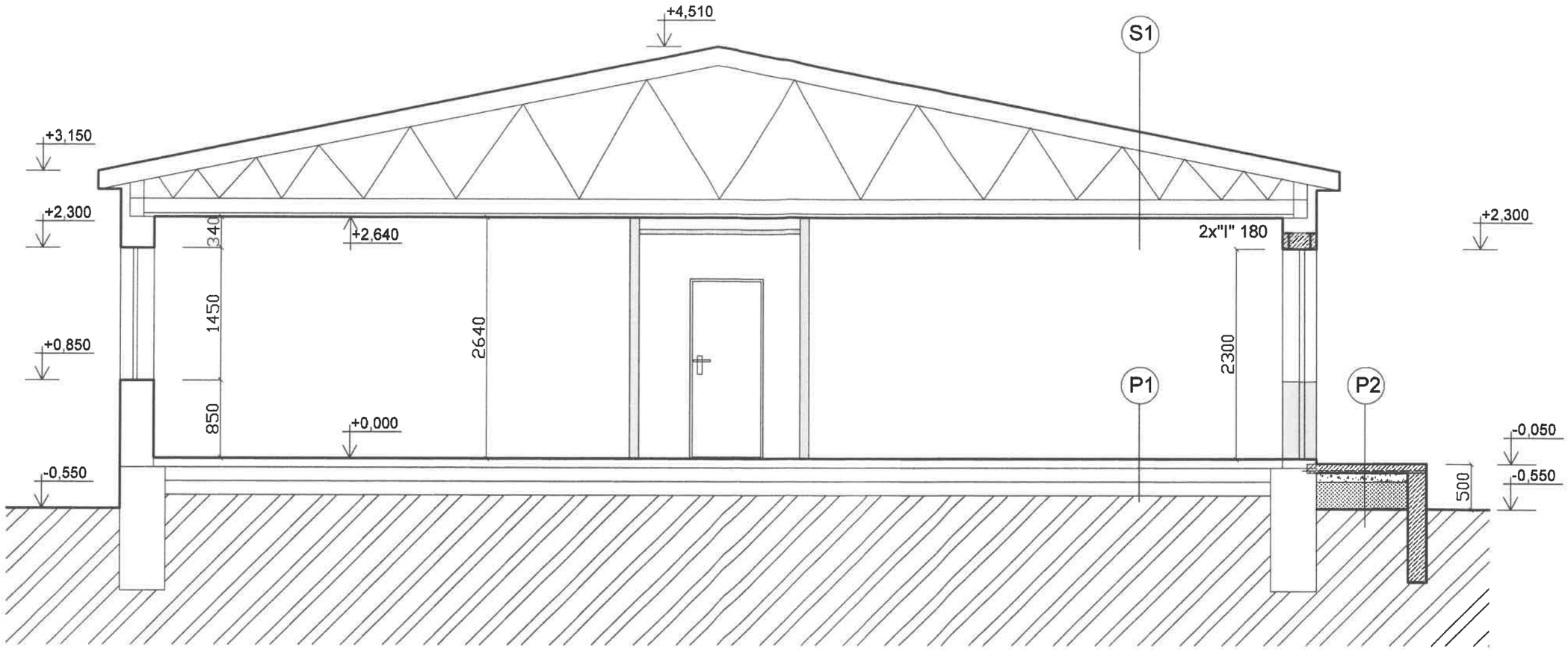

Legenda :

P1
- podlahová krytina
- betonová deska
- tepelná izolace
- izolace proti vodě
- betonová podkladní deska
- štěrkopískový podsyp
- upravená zemina

P2
- betonová deska, vyztužena sítí KARI — tl.100 mm
- štěrkopískový podsyp — tl.100 mm
- hutněný zásyp — tl.300 mm
- upravená zemina

S1
- střešní krytina - asfaltové pásy
- dřevěné bednění
- dřevěný příhradový vazník
- tepelná izolace
- prkenný záklop
- heraklitové desky
- vápenocementová omítka
- podhled z minerálních kazet

Legenda :

- nové zděné konstrukce
- vybourané konstrukce

PROJ. PROFESE	ING.MERTL JIŘÍ	
MÍSTO : P.P.Č.460, 970/18, K.Ú. ZÁLUŽÍ U LITVÍNOVA		
KRAJ : ÚSTECKÝ	OBEC : LITVÍNOV - ZÁLUŽÍ	
INVESTOR : EUROMONT GROUP A.S., DĚLNICKÁ 210, MOST-VELEBUDICE		
NÁZEV AKCE : Stavební úpravy a změna užívání části objektu č.p. 5, Litvínov - Záluží		
Řez B - B		

Ing.MERTL Jiří
Žatecká bl. 211, 434 01 MOST
projektování staveb
IČO - 10 44 92 81 tel.,fax-476 106 177

FORMÁT	2 x A4
DATUM	02 / 2011
STUPEŇ	DSP
ČÍSLO ZAKÁZKY :	09 / 2011
MĚŘÍTKO : 1 : 50	ČÍSLO VÝKRESU : 6

Pohled západní - původní

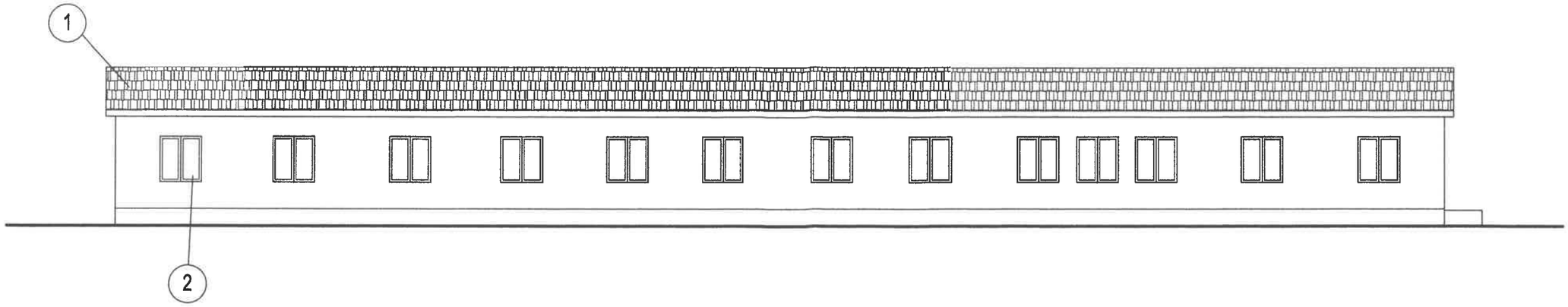

Pohled západní - navržený

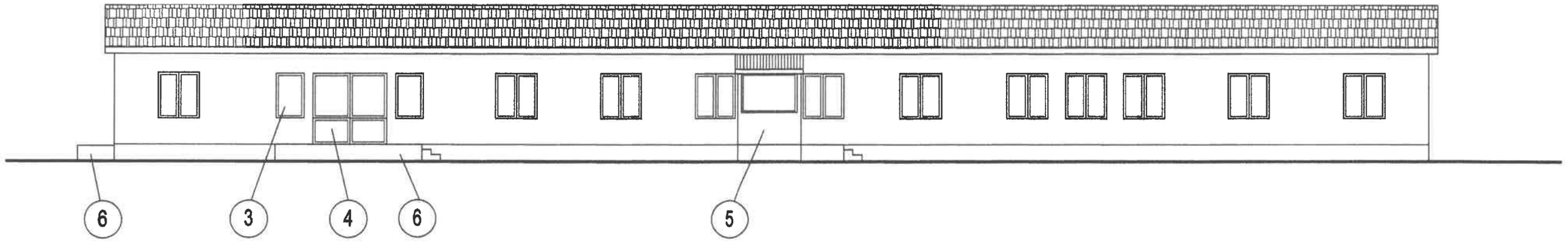

Legenda :

1. stávající střešní krytina - asfaltové pásy
2. stávající okna - plastová - bílé barvy
3. navržená plastová okna
4. navržené plastové dvojkřídlové dveře
5. vstupní zádveří
6. betonová rampa

PROJ. PROFESE	ING.MERTL JIŘÍ	
MÍSTO : P.P.Č.460, 970/18, K.Ú. ZÁLUŽÍ U LITVÍNOVA		
KRAJ : ÚSTECKÝ	OBEC : LITVÍNOV - ZÁLUŽÍ	
INVESTOR : EUROMONT GROUP A.S., DĚLNICKÁ 210, MOST-VELEBUDICE		
NÁZEV AKCE : Stavební úpravy a změna užívání části objektu č.p. 5, Litvínov - Záluží		
Pohled - západní		

Ing.MERTL Jiří
Žatecká bl. 211, 434 01 MOST
projektování staveb
IČO - 10 44 92 81 tel.,fax-476 106 177

FORMÁT	2 x A4
DATUM	02 / 2011
STUPEŇ	DSP
ČÍSLO ZAKÁZKY :	09 / 2011
MĚŘÍTKO : 1 : 150	ČÍSLO VÝKRESU : 7

PROJ. PROFESE	ING.MERTL JIŘÍ		
MÍSTO : P.P.Č.460, 970/18, K.Ú. ZÁLUŽÍ U LITVÍNOVA			
KRAJ : ÚSTECKÝ	OBEC : LITVÍNOV - ZÁLUŽÍ		
INVESTOR : EUROMONT GROUP A.S., DĚLNICKÁ 210, MOST-VELEBUDICE			

Ing.MERTL Jiří
Žatecká bl. 211, 434 01 MOST
projektování staveb
IČO - 10 44 92 81 tel.,fax-476 106 177

NÁZEV AKCE :

Stavební úpravy a změna užívání části objektu č.p. 5, Litvínov - Záluží

FORMÁT	------
DATUM	02 / 2011
STUPEŇ	DSP
ČÍSLO ZAKÁZKY :	09 / 2011

Výplně otvorů

MĚŘÍTKO :	------
ČÍSLO VÝKRESU :	8

OZNAČ.	SCHEM.OBRÁZEK	POPIS	ROZMĚR (mm)	MNOŽSTVÍ	POZNÁMKA
1		okno plastové, jednokřídlové, otvíravé a vyklápěcí zaskleno izolačním sklem DITERM	900 / 1450	2	Ug = 1,1 W/m2K

OZNAČ.	SCHEM.OBRÁZEK	POPIS	ROZMĚR (mm)	MNOŽSTVÍ	POZNÁMKA
11/L		dveře vstupní dřevěné, jednokřídlové prosklené, otvíravé osazeny do ocelové zárubně	900 / 1970	1	
11/P				0	
12/L		dveře vstupní dřevěné, jednokřídlové prosklené, otvíravé osazeny do dřevěného rámu	800 / 1970	1	
12/P				0	
13/L		dveře vnitřní dřevěné, jednokřídlové plné, otvíravé osazeny doocelové zárubně	800 / 1970	2	
13/P				0	
14/L		dveře vnitřní dřevěné, jednokřídlové plné, otvíravé osazeny do celové zárubně	800 / 1970	0	dveře s požární odolností dle požární zprávy
14/P				1	
15/L		dveře vstupní dřevěné, dvojkřídlové plné, otvíravé osazeny do ocelové zárubně	1600 / 1970	0	
15/P				1	
16/L		dveře vstupní plastové, dvojkřídlové prosklené , otvíravé osazeny do plastového rámu	2400 / 2300	0	
16/P				1	



VEDOUCÍ PROJEKTANT	ING. JIŘÍ MERTL	
ZODPOVĚDNÝ PROJEKTANT	MIROSLAVA BENEŠOVÁ	
KRAJ : ÚSTECKÝ	OBEC : MOST	
INVESTOR : EUROMONT GROUP a.s., DĚLNICKÁ 210, MOST-VELEBUDICE		

BM ELEKTRO
Miroslava Benešová
Žatecká 211, 434 01 MOST
tel: 604839117- bm.elektro@centrum.cz

Stavební úpravy a změna užívání části objektu č.p. 5,
Litvínov - Záluží
p.p.č. 460, 970/18, k.ú. Záluží u Litvínova

VÝPOČET OSVĚTLENÍ A OSAZENÍ SVÍTIDEL

FORMÁT:	A4
DATUM:	02/2011
STUPEŇ:	DSP
ČÍSLO ZAKÁZKY:	05/2011

VÝPOČET OSVĚTLENÍ

MĚŘÍTKO:	Č. VÝKRESU
	01

Staveb. úpravy a změna užívání obj. čp.5

Litvínov - Záluží

Kód projektu: dílna
Datum: 24-02-2011

Popis: Hladina osvětlení je stanovena dle ČSN EN 12464-1+Z1
Ref. č. místnosti 2.13.5 - Em=500Lx, UGR=22, Ra=80
Rovnoměrnost 0,5

Hodnoty uvedené v tomto výpisu jsou výsledkem přesných výpočtů, založených na přesném rozmístění svítidel a pevných vztazích mezi nimi navzájem a řešeným prostorem. V praxi se mohou hodnoty odlišovat z důvodů tolerance svítidel, rozmístění svítidel, odrazných vlastností a napájecí sítě.

BM - elektro
Žatecká 211
Most
434 01

Telefon: 476 106 177
Mobilní telefon: 604 839 117
E-Mail: bm.elektro@centrum.cz

1. Popis projektu

1.1 Pohled shora



A ——▷ TCS097/258 O

Šířka	Délka	Výška	Výška srovnávací roviny	Měřítko
7.10 m	12.30 m	2.60 m	0.85 m	1:75

2. Shrnutí

2.1 Souhrn pro místnost

Rozměry místnosti		
Šířka	7.10	m
Délka	12.30	m
Výška	2.60	m
Výška srovnávací roviny	0.85	m

Povrch	Odraznosti
Strop	0.80
Levá stěna	0.65
Pravá stěna	0.65
Přední stěna	0.65
Zadní stěna	0.65
Podlaha	0.10

Poloha místnosti (přední spodní levý)		
X	0.00	m
Y	0.00	m

Celkový průměrný jas povrchu místnosti (cd/m2):

Strop	Levá	Pravá	Přední	Zadní	Podlaha
27.6	61.1	61.1	66.1	66.6	13.6

UGR (CIE): 22

Celkový udržovací činitel užitý pro tento projekt je 0.75.

2.2 Užitá svítidla

Kód	Počet	Typ svítidla	Typ zdroje	Příkon (W)	Tok (lm)
A	12	TCS097/258 O	2 * TL-D58W	111.0	2 * 5000

Celkový instalovaný příkon 1.33 (kW)

Počet svítidel v uspořádání

Uspořádání	Kód svítidla A	Příkon (kW)
Blok místnost	12	1.33

2.3 Výsledky výpočtu

Výpočty jasu, osvětlenosti

Výpočet	Typ	Jednotka	pk	min/p	min/max	Výsledek
Sit	Osvětlenost	lux	480	0.72	0.58	Celkem

3. Výsledky výpočtu

3.1 Sit: Textová tabulka

Síť : Sit na Z = 0.85 m
Výpočet : Osvětlenost (lux)
Typ výsledku : Celkem

X (m) / Y (m)	0.30	0.89	1.48	2.07	2.66	3.25	3.85	4.44	5.03	5.62	6.21	6.80
11.79	348	403	425	426	432	445	445	432	426	425	403	348
10.76	426	520	550	535	541	573	573	541	535	550	520	426
9.74	384	448	476	479	486	499	499	486	479	476	448	384
8.71	395	458	484	487	493	507	507	493	487	484	458	395
7.69	449	542	571	555	562	594	594>	562	555	571	542	449
6.66	392	455	483	487	494	507	507	494	487	483	455	392
5.64	393	457	485	488	495	509	509	495	488	485	457	393
4.61	448	541	571	555	561	593	593	561	555	571	541	448
3.59	394	456	482	484	491	505	505	491	484	482	456	394
2.56	385	449	477	480	487	501	501	487	480	477	449	385
1.54	424	518	548	533	539	571	571	539	533	548	518	424
0.51	344<	398	420	422	428	440	440	428	422	420	398	344

Průměr	min/p	min/max	Udržovací činitel
480	0.72	0.58	0.75

3.2 Sit: Isoluxy

Síť : Sit na Z = 0.85 m
Výpočet : Osvětlenost (lux)
Typ výsledku : Celkem

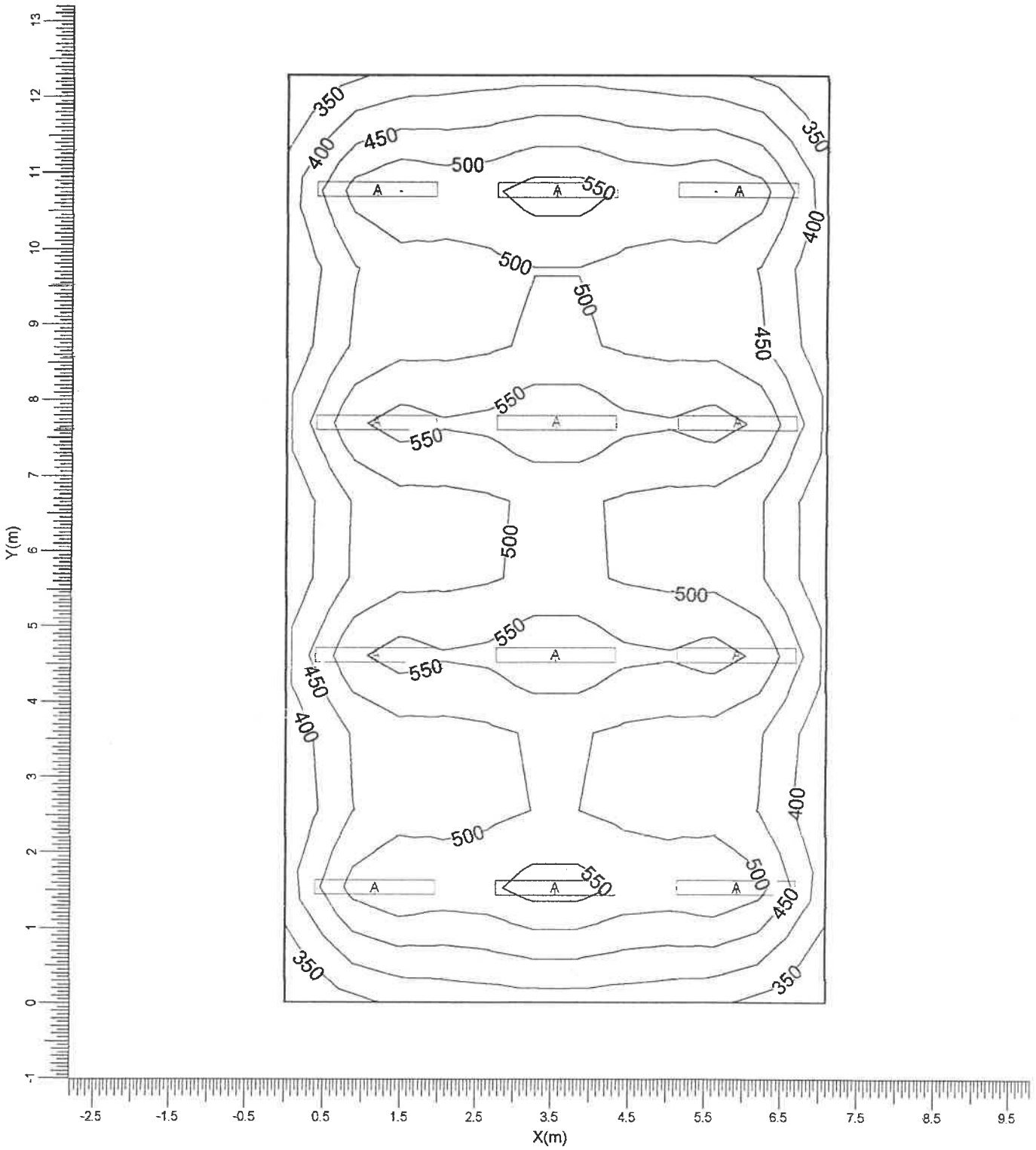

A ——▷ TCS097/258 O

Průměr	min/p	min/max	Udržovací činitel	Měřítko
480	0.72	0.58	0.75	1:75

4. Popis svítidla

4.1 Užitá svítidla

TCS097/258 O 2xTL-D58W/830



Účinnost svítidla

Dolní	: 0.51
Horní	: 0.12
Celková	: 0.63
Předřadník	: Electronic
Světelný tok	: 5000 lm
Příkon svítidla	: 111.0 W
Kód měření	: LVN8779000

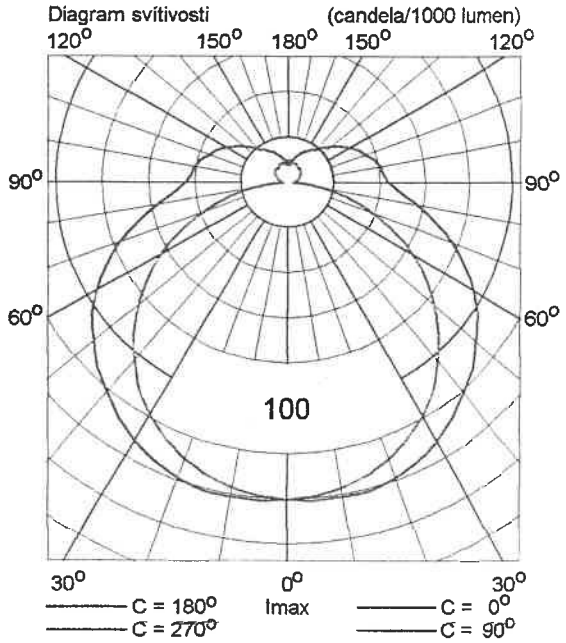

5. Popis instalace

5.1 Legendy

Užitá svítidla

Kód	Počet	Typ svítidla	Typ zdroje	Tok (lm)
A	12	TCS097/258 O	2 * TL-D58W	2 * 5000

5.2 Pozice a orientace svítidel

Počet a kód	Pozice			Směrovací úhly		
	X (m)	Y (m)	Z (m)	Rot.	Nákl90	Nákl0
1 * A	1.18	1.54	2.60	0.00	0.00	0.00
1 * A	1.18	4.62	2.60	0.00	0.00	0.00
1 * A	1.18	7.70	2.60	0.00	0.00	0.00
1 * A	1.18	10.78	2.60	0.00	0.00	0.00
1 * A	3.55	1.54	2.60	0.00	0.00	0.00
1 * A	3.55	4.62	2.60	0.00	0.00	0.00
1 * A	3.55	7.70	2.60	0.00	0.00	0.00
1 * A	3.55	10.78	2.60	0.00	0.00	0.00
1 * A	5.92	1.54	2.60	0.00	0.00	0.00
1 * A	5.92	4.62	2.60	0.00	0.00	0.00
1 * A	5.92	7.70	2.60	0.00	0.00	0.00
1 * A	5.92	10.78	2.60	0.00	0.00	0.00

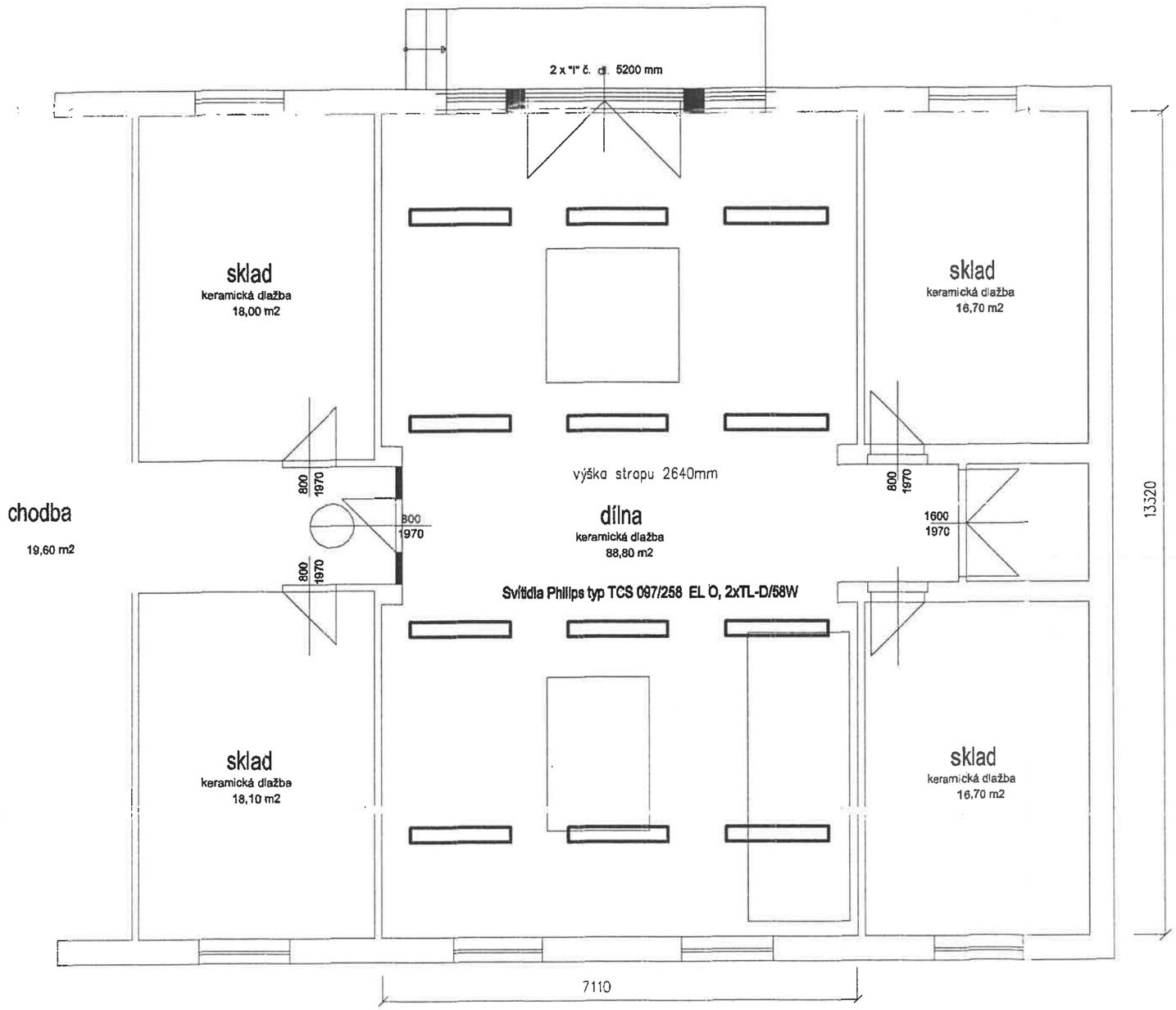

VEDOUCÍ PROJEKTANT	ING. JIŘÍ MERTL		BM ELEKTRO Miroslava Benešová
ZODPOVĚDNÝ PROJEKTANT	MIROSLAVA BENEŠOVÁ		Žatecká 211, 434 01 MOST
KRAJ : ÚSTECKÝ	OBEC : MOST		tel: 604839117- bm.elektro@centrum.cz
INVESTOR : EUROMONT GROUP a.s., DĚLNICKÁ 210, MOST-VELEBUDICE			
Stavební úpravy a změna užívání části objektu č.p. 5, Litvínov - Záluží p.p.č. 460, 970/18, k.ú. Záluží u Litvínova VÝPOČET OSVĚTLENÍ A OSAZENÍ SVÍTIDEL			FORMÁT: 2A4 DATUM: 02/2011 STUPEŇ: DSP ČÍSLO ZAKÁZKY: 05/2011
OSAZENÍ SVÍTIDEL			MĚŘÍTKO: 1 : 75 Č. VÝKRESU 02